

令和4年度

河内長野市下水道事業決算書

河内長野市

目 次
— 下水道事業会計 —

1 決 算 書	
令和4年度河内長野市下水道事業決算報告書	48
令和4年度河内長野市下水道事業損益計算書	53
令和4年度河内長野市下水道事業剰余金計算書	54
令和4年度河内長野市下水道事業剰余金処分計算書	54
令和4年度河内長野市下水道事業貸借対照表	56
2 決 算 附 属 書	
令和4年度河内長野市下水道事業報告書	59
1 概 況	59
(1) 総括事項	59
(2) 経営指標に関する事項	60
(3) 議会議決事項	62
(4) 行政官庁認可事項	62
(5) 職員に関する事項	63
(6) 料金その他供給条件の設定、変更に関する事項	63
2 工 事	64
(1) 建設改良工事の概要	64
3 業 務	66
(1) 業務量	66
(2) 事業収入に関する事項	67
(3) 事業費用に関する事項	68
4 会 計	69
(1) 重要契約の要旨	69
(2) 企業債及び一時借入金の概況	70
5 その他	71
(1) 不課税収入の使途	71
令和4年度河内長野市下水道事業キャッシュ・フロー計算書	72
令和4年度河内長野市下水道事業収益費用明細書	73
令和4年度河内長野市下水道事業有形固定資産明細書	79
令和4年度河内長野市下水道事業無形固定資産明細書	79
令和4年度河内長野市下水道事業企業債明細書	80
注記表	86
3 参 考 資 料	
(1) 決算報告明細書	89
(2) 経営分析表	91
(3) 財務分析表	91
(4) 貸借対照表（勘定式）	92
(5) 年度別有収水量	93

決 算 書

決 算 報 告 書

損 益 計 算 書

剩 余 金 計 算 書

剩 余 金 処 分 計 算 書

貸 借 対 照 表

令和4年度 河内長野市下水道事業決算報告書

1 収益的収入及び支出

収 入

(税込み)

区 分	予 算 額				決 算 額	予 算 額 に 比 べ 決 算 額 の 増 減	備 考
	当初予算額	補正予算額	地方公営企業法 第24条第3項の 規定による支出額に 係る財源充当額	合 計			
第1款 下水道事業収益	円 3,195,360,000	円 0	円 0	円 3,195,360,000	円 3,264,963,535	円 69,603,535	
第1項 営業収益	1,591,841,000	0	0	1,591,841,000	1,617,777,998	25,936,998	(内、消費税相当額 133,756,745 円)
第2項 営業外収益	1,603,518,000	0	0	1,603,518,000	1,605,800,949	2,282,949	(内、消費税相当額 51,436 円)
第3項 特別利益	1,000	0	0	1,000	41,384,588	41,383,588	(内、消費税相当額 3,629,413 円)

支 出

(税込み)

区 分	予 算 額								決 算 額	地方公営企業法 第26条第2項の 規定による繰 越額	不 用 額	備 考
	当初予算額	補正予算額	予備費 支出額	流用 増減額	地方公営企業法 第24条のよ うに支出 する額	公営第3 項の規 定による 繰越額	小 計	地方公営企業法 第26条第2 項の規 定による 繰越額				
第1款 下水道事業費用	円 3,038,975,000	円 36,629,000	円 0	円 0	円 0	円 3,075,604,000	円 0	円 3,075,604,000	円 3,049,355,469	円 0	円 26,248,531	
第1項 営業費用	2,705,816,000	13,571,000	0	△3,916,000	0	2,715,471,000	0	2,715,471,000	2,695,449,582	0	20,021,418	(内、消費税相当額 67,823,100 円)
第2項 営業外費用	330,158,000	0	0	3,916,000	0	334,074,000	0	334,074,000	330,865,667	0	3,208,333	(内、消費税相当額 116,169 円)
第3項 特別損失	1,000	23,058,000	0	0	0	23,059,000	0	23,059,000	23,040,220	0	18,780	
第4項 予備費	3,000,000	0	0	0	0	3,000,000	0	3,000,000	0	0	3,000,000	

2 資本的収入及び支出

収 入

(税込み)

区 分	予 算 額						決 算 額	予 算 額 に 比 べ 決 算 額 の 増 減	備 考
	当初予算額	補正予算額	小 計	地 方 公 営 企 業 法 第 26 条 の 規 定 に よ る 繰 越 額 充 当 額	継 続 費 通 次 繰 越 額 充 当 額	合 計			
第1款 資本的収入	円 1,753,698,000	円 11,600,000	円 1,765,298,000	円 0	円 0	円 1,765,298,000	円 1,723,139,443	円 △42,158,557	
第1項 企業債	1,211,628,000	11,600,000	1,223,228,000	0	0	1,223,228,000	1,199,128,000	△24,100,000	
第2項 他会計出資金	331,919,000	0	331,919,000	0	0	331,919,000	331,815,273	△103,727	
第3項 国庫補助金	177,385,000	0	177,385,000	0	0	177,385,000	159,341,000	△18,044,000	
第4項 府補助金	553,000	0	553,000	0	0	553,000	312,000	△241,000	
第5項 負担金及び分担金	32,203,000	0	32,203,000	0	0	32,203,000	32,543,170	340,170	(内、消費税相当額 612,000円)
第6項 固定資産 売却代金	10,000	0	10,000	0	0	10,000	0	△10,000	

支 出

(税込み)

区 分	予 算 額							決 算 額	翌 年 度 繰 越 額			備 考	
	当初予算額	補正予算額	流用 増減額	小 計	地 方 公 営 企 業 法 第 26 条 の 規 定 に よ る 繰 越 額	継 続 費 通 次 繰 越 額	合 計		地 方 公 営 企 業 法 第 26 条 の 規 定 に よ る 繰 越 額	継 続 費 通 次 繰 越 額	合 計		不 用 額
第1款 資本的支出	円 2,930,345,000	円 20,409,000	円 0	円 2,950,754,000	円 9,089,800	円 0	円 2,959,843,800	円 2,912,911,311	円 0	円 0	円 0	円 46,932,489	
第1項 建設改良費	744,623,000	20,409,000	0	765,032,000	9,089,800	0	774,121,800	727,196,370	0	0	0	46,925,430	(内、消費税相当額 59,026,966円)
第2項 企業債償還金	2,135,722,000	0	0	2,135,722,000	0	0	2,135,722,000	2,135,714,941	0	0	0	7,059	
第3項 他会計借入 金償還金	50,000,000	0	0	50,000,000	0	0	50,000,000	50,000,000	0	0	0	0	

資本的収入額が資本的支出額に不足する額1,189,771,868円は、当年度分消費税資本的収支調整額
42,624,571円、減債積立金169,600,000円、損益勘定留保資金923,479,907円及び当年度利益剰余金処分額
54,067,390円で補てんした。

令和4年度 河内長野市下水道事業損益計算書

(税抜き)

(令和 4年 4月 1日から令和 5年 3月31日まで)

	円	円	円
1 営業収益			
(1) 下水道使用料	1,332,472,735		
(2) 浄化槽使用料	6,268,896		
(3) 雨水処理負担金	143,496,742		
(4) その他営業収益	<u>1,782,880</u>	1,484,021,253	
2 営業費用			
(1) 管渠費	176,730,549		
(2) 処理場費	25,513,482		
(3) 浄化槽費	29,697,047		
(4) 普及指導費	23,228,407		
(5) 業務費	47,629,931		
(6) 総係費	42,279,259		
(7) 流域下水道維持管理負担金	442,933,408		
(8) 減価償却費	1,820,819,279		
(9) 資産減耗費	<u>18,795,120</u>	<u>2,627,626,482</u>	
営業損失			1,143,605,229
3 営業外収益			
(1) 受取利息及び配当金	4,924		
(2) 一般会計繰入金	688,665,703		
(3) 長期前受金戻入	916,196,236		
(4) 雑収益	<u>922,731</u>	1,605,789,594	
4 営業外費用			
(1) 支払利息及び企業債取扱諸費	294,442,247		
(2) 雑支出	<u>9,473,578</u>	<u>303,915,825</u>	<u>1,301,873,769</u>
経常利益			158,268,540
5 特別利益			
(1) 過年度損益修正益	13,424,638		
(2) その他特別利益	<u>24,330,537</u>	37,755,175	
6 特別損失			
(1) その他特別損失	<u>23,040,220</u>	<u>23,040,220</u>	<u>14,714,955</u>
当年度純利益			172,983,495
前年度繰越利益剰余金			20,097
その他未処分利益剰余金変動額			<u>169,600,000</u>
当年度未処分利益剰余金			<u><u>342,603,592</u></u>

令和4年度 河内長野市下水道事業剰余金計算書

(令和 4年 4月 1日から令和 5年 3月31日まで)

(単位：円)

	資本金	剰余金						資本合計
		資本剰余金			利益剰余金			
		受贈財産 評価額	補助金	資本剰余金 合計	減債積立金	未処分利益 剰余金	利益剰余金 合計	
前年度末残高 a	3,685,807,735	6,304,456	5,868,140	12,172,596	0	406,426,269	406,426,269	4,104,406,600
前年度処分額 b	236,806,172	0	0	0	169,600,000	△406,406,172	△236,806,172	0
条例第3条の2による処分額	236,806,172	0	0	0	169,600,000	△406,406,172	△236,806,172	0
減債積立金の積立	0	0	0	0	169,600,000	△169,600,000	0	0
資本金への組入れ	236,806,172	0	0	0	0	△236,806,172	△236,806,172	0
処分後残高 c (a + b)	3,922,613,907	6,304,456	5,868,140	12,172,596	169,600,000	(繰越利益剰余金) 20,097	169,620,097	4,104,406,600
当年度変動額 d	331,815,273	0	0	0	△169,600,000	342,583,495	172,983,495	504,798,768
他会計出資金の受入	331,815,273	0	0	0	0	0	0	331,815,273
減債積立金の取崩し	0	0	0	0	△169,600,000	169,600,000	0	0
当年度純利益	0	0	0	0	0	172,983,495	172,983,495	172,983,495
当年度末残高 e (c + d)	4,254,429,180	6,304,456	5,868,140	12,172,596	0	(当年度未処分 利益剰余金) 342,603,592	342,603,592	4,609,205,368

令和4年度 河内長野市下水道事業剰余金処分計算書

(単位：円)

	資本金	資本剰余金	未処分利益剰余金
当年度末残高 a	4,254,429,180	12,172,596	342,603,592
条例第3条の2による処分額 b	223,667,390	0	△342,603,592
減債積立金の積立	0	0	△118,936,202
資本金への組入れ	223,667,390	0	△223,667,390
処分後残高 c (a + b)	4,478,096,570	12,172,596	(繰越利益剰余金) 0

令和4年度 河内長野市下水道事業貸借対照表

(税抜き)

(令和 5年 3月31日)

資 産 の 部

1 固 定 資 産	円	円	円	円
(1) 有 形 固 定 資 産				
イ 土 地		280,909,745		
ロ 建 物	420,157,457			
減 価 償 却 累 計 額	<u>△120,328,437</u>	299,829,020		
ハ 構 築 物	49,452,148,334			
減 価 償 却 累 計 額	<u>△10,676,070,143</u>	38,776,078,191		
ニ 機 械 及 び 装 置	1,811,039,173			
減 価 償 却 累 計 額	<u>△732,715,324</u>	1,078,323,849		
ホ 車 両 及 び 運 搬 具	3,061,886			
減 価 償 却 累 計 額	<u>△2,829,287</u>	232,599		
ヘ 工 具、器 具 及 び 備 品	5,884,376			
減 価 償 却 累 計 額	<u>△5,178,421</u>	705,955		
ト 建 設 仮 勘 定		<u>145,706,182</u>		
有 形 固 定 資 産 合 計			40,581,785,541	
(2) 無 形 固 定 資 産				
イ 地 上 権		20,433,857		
ロ 施 設 利 用 権		3,970,836,559		
ハ 地 役 権		<u>5,361,936</u>		
無 形 固 定 資 産 合 計			3,996,632,352	
(3) 投 資 そ の 他 の 資 産				
イ 出 資 金		4,743,000		
投 資 そ の 他 の 資 産 合 計			<u>4,743,000</u>	
固 定 資 産 合 計				44,583,160,893
2 流 動 資 産				
(1) 現 金 預 金			376,167,323	
(2) 未 収 金		225,921,700		
貸 倒 引 当 金		<u>△453,482</u>	225,468,218	
(3) 前 払 金			<u>0</u>	
流 動 資 産 合 計				<u>601,635,541</u>
資 産 合 計				<u>45,184,796,434</u>

負債の部

	円	円	円	円
3 固定負債				
(1) 企業債				
イ 建設改良費等の財源に 充てるための企業債	18,916,219,736			
ロ その他企業債	<u>17,275,000</u>			
企業債合計			18,933,494,736	
(2) 他会計借入金				
イ 建設改良費等の財源に 充てるための長期借入金	<u>100,000,000</u>			
他会計借入金合計			100,000,000	
(3) 引当金				
イ 退職給付引当金	<u>33,508,775</u>			
引当金合計			<u>33,508,775</u>	
固定負債合計				19,067,003,511
4 流動負債				
(1) 一時借入金			0	
(2) 企業債				
イ 建設改良費等の財源に 充てるための企業債	1,772,726,756			
ロ その他企業債	<u>8,637,500</u>			
企業債合計			1,781,364,256	
(3) 他会計借入金				
イ 建設改良費等の財源に 充てるための長期借入金	<u>50,000,000</u>			
他会計借入金合計			50,000,000	
(4) 未払金			434,682,964	
(5) 引当金				
イ 賞与引当金	<u>10,961,000</u>			
引当金合計			10,961,000	
(6) 預り金			<u>3,546,600</u>	
流動負債合計				2,280,554,820
5 繰延収益				
長期前受金			25,721,867,134	
収益化累計額			<u>△6,493,834,399</u>	
繰延収益合計				<u>19,228,032,735</u>
負債合計				40,575,591,066

資 本 の 部

	円	円	円	円
6 資 本 金				
(1) 資 本 金			<u>4,254,429,180</u>	
資 本 金 合 計				4,254,429,180
7 剰 余 金				
(1) 資 本 剰 余 金				
イ 受 贈 財 産 評 価 額		6,304,456		
ロ 他 会 計 補 助 金		<u>5,868,140</u>		
資 本 剰 余 金 合 計			12,172,596	
(2) 利 益 剰 余 金				
イ 減 債 積 立 金		0		
ロ 当 年 度 未 処 分 利 益 剰 余 金		<u>342,603,592</u>		
利 益 剰 余 金 合 計			<u>342,603,592</u>	
剰 余 金 合 計				<u>354,776,188</u>
資 本 合 計				<u>4,609,205,368</u>
負 債 ・ 資 本 合 計				<u>45,184,796,434</u>

決 算 附 属 書

事 業 報 告 書

キャッシュ・フロー計算書

収 益 費 用 明 細 書

固 定 資 産 明 細 書

企 業 債 明 細 書

注 記 表

令和4年度 河内長野市下水道事業報告書

1 概 況

(1) 総括事項

令和4年度の下水道使用料収入は、供用開始済の地域での水洗化を実施したものの、人口減少に伴う水需要の減少などにより、前年度と比較して減少しました。一方、費用についても、企業債の支払利息の減少などにより、前年度と比較して減少しました。

令和4年度の上下水道ビジョンに基づく主な施策としては、「快適な生活環境」の取り組みとして、公共下水道整備事業及び浄化槽整備事業を実施しました。

「安全・安心」の取り組みとして、住宅団地の老朽化した下水道管路施設や中継ポンプの設備更新について、ストックマネジメント計画に基づき長寿命化対策工事を実施しました。また、災害時における避難所の生活衛生を確保するため、高向小学校などでマンホールトイレの整備を行いました。

「安定・経営基盤の強化」の取り組みとして、大幅な人口減少などによる下水道使用料の減収や、燃料費などの高騰と経費負担の見直しなどによる流域下水道負担金の更なる増大といった経営状況の変化を踏まえ、上下水道ビジョンの中間見直しに着手しました。

令和5年度では、現在までの進捗状況などを基に、上下水道ビジョンの中間見直しを実施し、経営状況の検証を行います。

また、令和4年度においては、公共下水道に接続されているにも関わらず、下水道使用料の賦課漏れから徴収ができていない事案について、全容の解明に向けた調査を進め、再発防止策を含めた対応を行いました。令和5年度以降は、これまで実施した調査について調査結果を報告するとともに、再発防止に向け公平・公正な業務を徹底していきます。

① 業務量

令和4年度末の整備人口は、94,807人で前年度と比較して933人(△1.0%)減少しましたが、普及率は94.77%で前年度と比較して0.3%増加しました。

水洗化人口については、90,686人で前年度と比較して870人減少しましたが、水洗化率は95.89%で前年度とほぼ同水準となりました。

年間有収水量については、9,056,500^m³で前年度と比較して205,340^m³(△2.2%)減少しました。

② 建設改良事業

公共下水道整備事業は、下水道未普及地域において、公共下水道高向(その9)汚水管渠布

設工事をはじめ、小山田町、加賀田、市町などで実施しました。

長寿命化対策事業は、公共下水道千代田南町（その2）汚水管渠工事をはじめ、南花台などで更新工事を実施しました。

浄化槽整備事業は、公共浄化槽の設置にかかる測量・設計及び公共浄化槽の設置整備工事を河合寺などで実施しました。

③ 経営・財政（金額は原則税抜き表示）

下水道事業収益全体としては、前年度から60,339,152円（△1.9%）減少し、3,127,566,022円（税込み額3,264,963,535円）となりました。

前年度から減少した主なものとしては、下水道使用料が前年度と比較し31,470,797円（△2.3%）減少したほか、雨水処理負担金が7,322,630円（△4.9%）減少しています。また、増加した項目としては、一般会計繰入金が5,470,863円（0.8%）増加しています。

下水道事業費用全体では、前年度から37,790,316円（△1.3%）減少し、2,954,582,527円（税込み額3,049,355,469円）となりました。

減少した項目としては、支払利息及び企業債取扱諸費が33,657,091円（△10.3%）減少しています。一方、増加している項目としては、大阪府への流域下水道維持管理負担金が7,109,940円（1.6%）増加しています。

この結果、総収益から総費用を差し引いた税抜き収支差引額は、172,983,495円の純利益となりました。

これにより、令和4年度末の未処分利益剰余金は、前年度からの繰越利益剰余金20,097円、減債積立金の取崩により発生したその他未処分利益剰余金変動額169,600,000円及び今年度の利益を合わせて、342,603,592円となります。

このうち水道事業及び下水道事業の設置等に関する条例第3条の2の規定により、118,936,202円を減債積立金に積み立て、また、223,667,390円は資本金に組み入れて処分を行う予定です。

（2） 経営指標に関する事項

令和4年度決算における経営成績について、経営の健全性を示す経常収支比率は、有収水量の減少に伴う下水道使用料の減少や流域下水道維持管理負担金の増加などにより前年度と比較して0.7ポイント減少し105.4%となりました。健全経営の水準とされる100%を上回っているのは、一般会計繰入金などによるものです。

料金水準の妥当性を示す経費回収率は、人口減少に伴う水需要の減少などの理由から、前年度と比較して0.8ポイント減少し106.0%となったものの、事業に必要な費用を下水道使用料で賄える状況とされる100%を上回っています。

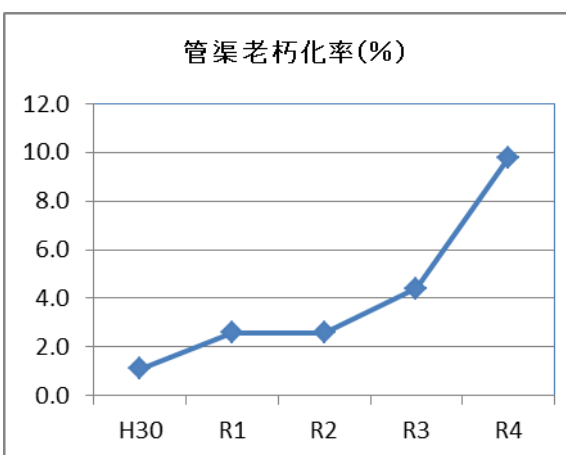
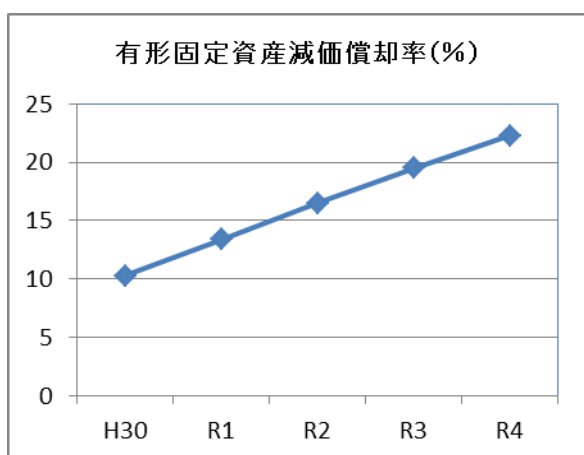
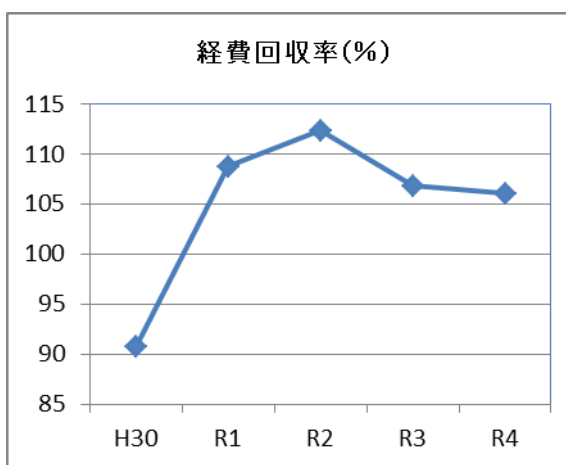
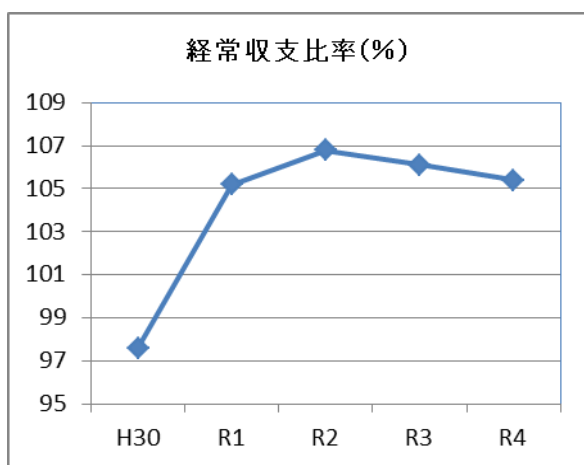
一方、償却対象資産の減価償却の状況を示す有形固定資産減価償却率は前年度比2.8ポイント増加し22.3%、法定耐用年数を経過した管渠の延長の割合を示す管渠老朽化率は、前年度比5.4ポイント増の9.8%となっており、施設の老朽化が進んでいます。

本市の下水道事業は、昭和40年から50年代頃の大規模な住宅団地の開発による受贈管渠が更新時期を迎えています。一方で、今後も人口減少による使用料収入の減少が見込まれるなど、厳しい経営状況が続くことから、ストックマネジメント計画に基づき、引き続き計画的かつ効率的な施設更新を行ってまいります。

〈経営指標の推移〉

(%)

	H30	R1	R2	R3	R4
経常収支比率	97.6	105.2	106.8	106.1	105.4
経費回収率	90.7	108.7	112.3	106.8	106.0
有形固定資産減価償却率	10.3	13.4	16.5	19.5	22.3
管渠老朽化率	1.1	2.6	2.6	4.4	9.8



(3) 議会議決事項

議案番号	件名	提出年月日	議決年月日
報告第14号	令和3年度河内長野市下水道事業会計予算繰越計算書の報告について	令和4年6月13日	(報告) 令和4年6月13日
認定第8号	令和3年度河内長野市下水道事業決算認定について	令和4年9月1日	(認定) 令和4年9月27日
議案第61号	令和4年度河内長野市下水道事業会計補正予算	令和4年12月1日	令和4年12月20日
議案第71号	令和4年度河内長野市下水道事業会計補正予算	令和4年12月13日	令和4年12月20日
議案第24号	令和4年度河内長野市下水道事業会計補正予算	令和5年3月1日	令和5年3月27日
議案第32号	令和5年度河内長野市下水道事業会計予算	令和5年3月1日	令和5年3月27日

(4) 行政官庁認可事項

申請・届出年月日	申請先	件名	許可・受理年月日	備考
令和4年 4月21日	国土交通 大臣	令和4年度社会資本整備総合交付金交付決定 (国官会第2082号)	令和4年5月27日	
令和4年 4月21日	国土交通 大臣	令和4年度防災・安全社会資本整備総合交付金交付決定 (国官会第2085号)	令和4年5月27日	
令和4年 4月13日	環境 大臣	令和4年度循環型社会形成推進交付金交付決定 (環循摘発第2209153号)	令和4年9月15日	
令和4年 5月25日	大阪府 知事	令和4年度大阪府浄化槽整備事業費補助金交付決定 (大阪府指令環衛第1489号)	令和4年7月6日	
令和4年 7月26日	大阪府 知事	令和4年度下水道事業債起債同意 (市行第2978号)	令和4年10月31日	
令和5年 2月9日	大阪府 知事	令和4年度下水道事業債起債同意 (市行第4261号)	令和5年3月30日	

(5) 職員に関する事項

① 職員数（年度末）

区 分		事務職員 (人)	技術職員 (人)	技能職員 (人)	合 計 (人)	前 年 度 (人)	備 考
部 長					0	0	
課 長	(参事を含む)		1		1	1	
課 長 補 佐	(主幹を含む)	1	2		3	3	
経 営 総 務 課	総 務 会 計 係	1			1	1	
	企 画 財 務 係	3			3	2	
下 水 道 課	下 水 道 管 理 係	3	1		4	5	
	下 水 道 工 務 係		5		5	3	
合 計		8	9	0	17	15	*再任用短時間、会計年度任用（パートタイム）職員相当分は含まず

② 主要職員の任免

該当事項なし

(6) 料金その他供給条件の設定、変更に関する事項

該当事項なし

2 工 事

(1) 建設改良工事の概要 (100万円以上)

(税込み)

工 事 名	工 事 概 要			工事費(円)	工 期	備 考
公共下水道小山田町 (その4 1) 污水管渠布設および小山田町雨水管路敷整備工事	舗装復旧工 舗装復旧工	(アスファルト) (コンクリート)	A=149㎡ A=475㎡	82,979,700	R3.7.1 } R4.4.28	污水整備
令和4年度小山田町 (その1) 宅内污水ポンプ施設設置工事	ポンプ槽 污水ポンプ	φ850 φ50 0.4kw	1箇所 2台	3,006,300	R4.5.9 } R4.7.29	〃
令和4年度小山田町 (その2) 宅内污水ポンプ施設設置工事	ポンプ槽 污水ポンプ	470×1150 φ50 0.4kw	1箇所 2台	3,271,400	R4.6.7 } R4.9.30	〃
公共下水道高向 (その9) 污水管渠布設工事	VU マンホール 污水樹取付管	φ200	L=397.30m 21箇所 21箇所	54,656,800	R4.6.8 } R5.3.17	〃
公共下水道市町 (その18) 污水管渠布設工事	VU マンホール 污水樹取付管	φ200	L=210.30m 6箇所 4箇所	25,040,400	R4.6.10 } R4.12.23	〃
公共下水道加賀田 (その23) 污水管渠布設工事	VU HIVP マンホール 污水樹取付管	φ200 φ75	L=274.90m L=259.35m 11箇所 25箇所	53,028,800	R4.6.10 } R5.3.17	〃
公共下水道広野団地 (その4) 污水管渠布設工事	VU マンホール 污水樹 取付管	φ200	L=552.35m 25箇所 32箇所 34箇所	67,351,900	R4.7.12 } R5.3.24	〃
令和4年度公共污水樹及び取付管設置工事	污水樹取付管		4箇所	2,686,948	R4.10.24 } R4.11.30	〃
令和4年度末広町宅内污水ポンプ施設設置工事	ポンプ槽 污水ポンプ	φ850 φ50 0.4kw	1箇所 2台	2,600,400	R4.11.11 } R5.2.24	〃
令和4年度東片添町宅内污水ポンプ施設設置工事	ポンプ槽 污水ポンプ	850×1335 φ50 0.4kw	1箇所 2台	2,819,300	R4.11.14 } R5.2.28	〃
令和4年度加賀田污水マンホールポンプ設置工事	水中ポンプ 水中ポンプ ポンプ制御盤	φ65×1.5kw φ65×5.5kw	2台 2台 2面	31,020,000	R4.12.1 } R5.3.25	〃
令和4年度小山田町 (その3) 宅内污水ポンプ施設設置工事	ポンプ槽 污水ポンプ	φ850 φ50 0.4kw	1箇所 2台	2,806,100	R4.12.6 } R5.3.17	〃

工 事 名	工 事 概 要			工事費(円)	工 期	備 考
令和4年度公共汚水桝及び取付管設置工事(その2)	汚水桝取付管		6箇所	4,595,008	R5.2.21 } R5.3.24	汚水整備
公共下水道千代田南町(その2)汚水管渠工事	VU VU マンホール 汚水桝 取付管	φ200 φ300	L=605.33m L=146.88m 29箇所 25箇所 72箇所	66,649,000	R4.6.10 } R5.3.17	長寿命化
公共下水道千代田南町(その3)汚水管渠工事	VU マンホール 汚水桝 取付管	φ200	L=422.75m 17箇所 17箇所 49箇所	36,297,800	R4.7.8 } R5.3.17	〃
公共下水道南花台(その2)汚水管渠工事	VU マンホール 汚水桝 取付管	φ250	L=341.63m 4箇所 12箇所 43箇所	44,698,500	R4.8.10 } R5.3.24	〃
大師町第1中継ポンプ場外改築工事	立型セントルクポンプ 据置式水中ポンプ 着脱式水中ポンプ ポンプ操作盤	φ100×11kw φ100×11kw φ65×1.5kw	2台 1台 2台 1面	19,800,000	R4.12.1 } R5.3.25	〃
令和4年度マンホールトイレ(その1)設置整備工事	マンホールトイレ設置工 貯留タンク設置工 放流管(VUφ150~200)		5基 1基 L=56.20m	15,035,900	R4.10.7 } R5.3.24	総合地震対策
令和4年度マンホールトイレ(その2)設置整備工事	マンホールトイレ設置工 貯留タンク設置工 放流管(VUφ150~200)		5基 1基 L=9.00m	10,663,400	R4.10.12 } R5.3.24	〃
令和4年度マンホールトイレ(その3)設置整備工事	マンホールトイレ設置工 貯留タンク設置工 放流管(VUφ150~200)		5基 1基 L=14.80m	10,969,200	R4.10.7 } R5.3.24	〃
楠町東地区外雨水管渠整備工事	重圧管 マンホール	φ300	L=66.90m 1箇所	7,881,500	R4.7.11 } R5.2.24	雨水
令和4年度浄化槽設置整備工事(その1)	浄化槽	7人槽	2基	4,180,000	R4.10.18 } R5.2.10	浄化槽
令和4年度浄化槽設置整備工事(その2)	浄化槽 浄化槽	7人槽 10人槽	1基 1基	4,620,000	R4.10.11 } R5.2.10	〃
令和4年度浄化槽設置整備工事(その3)	浄化槽	7人槽	2基	5,335,000	R4.11.11 } R5.2.24	〃
令和4年度浄化槽設置整備工事(その4)	浄化槽 浄化槽	5人槽 7人槽	2基 1基	5,390,000	R4.11.8 } R5.2.17	〃
令和4年度浄化槽設置整備工事(その5)	浄化槽 浄化槽	5人槽 7人槽	2基 1基	5,263,500	R4.11.11 } R5.3.31	〃

3 業 務

(1) 業務量

事 項	単位	本 年 度	前 年 度	比 較		備 考
				増 減	対前年度比 (%)	
行政区域内人口	人	100,039	101,276	△ 1,237	98.8	
年度末整備人口	人	94,807	95,740	△ 933	99.0	
普 及 率	%	94.77	94.53	0.24	100.3	
処理区域内人口	人	94,571	95,448	△ 877	99.1	
水洗化人口	人	90,686	91,556	△ 870	99.0	
水洗化率	%	95.89	95.92	△ 0.03	100.0	
水洗化世帯	世帯	42,976	42,876	100	100.2	
浄化槽整備人口	人	503	469	34	107.2	
有 収 水 量	年 間	m ³	9,056,500	9,261,840	△ 205,340	97.8
	1 カ月平均	m ³	754,708	771,820	△ 17,112	97.8
	1 日平均	m ³	24,812	25,375	△ 563	97.8
年間下水道管 布 設 延 長	m	1,761	2,308	△ 547	76.3	

※ 上段（ ）内は、税込み数値

使用料単価

	(1,472,498,376 円)	(162 円 59 銭)
下水道使用料及び浄化槽使用料	1,338,741,631 円	= 147 円 82 銭
有収水量	9,056,500 m ³	

污水处理原価

	(3,049,355,469 円)	(775,631,353 円)	(916,196,236 円)	(149 円 90 銭)
総費用	2,954,582,527 円	- 公費負担分 775,631,353 円	- 長期前受金 916,196,236 円	= 139 円 43 銭
有収水量	9,056,500 m ³			

(2) 事業収入に関する事項

※上段()内は、税込み数値

区 分	本 年 度		前 年 度		比 較	
	金 額 (円)	構成比 (%)	金 額 (円)	構成比 (%)	増 減 (円)	比率 (%)
営 業 収 益	(1,617,777,998)	(49.6)	(1,658,346,620)	(49.8)	(△40,568,622)	(97.6)
	1,484,021,253	47.5	1,521,416,074	47.7	△37,394,821	97.5
下 水 道 使 用 料	(1,465,603,207)	(44.9)	(1,500,222,261)	(45.1)	(△34,619,054)	(97.7)
	1,332,472,735	42.6	1,363,943,532	42.8	△31,470,797	97.7
浄 化 槽 使 用 料	(6,895,169)	(0.2)	(7,175,947)	(0.2)	(△280,778)	(96.1)
	6,268,896	0.2	6,524,130	0.2	△255,234	96.1
雨 水 処 理 負 担 金	(143,496,742)	(4.4)	(150,819,372)	(4.5)	(△7,322,630)	(95.1)
	143,496,742	4.6	150,819,372	4.7	△7,322,630	95.1
そ の 他 営 業 収 益	(1,782,880)	(0.1)	(129,040)	(0.0)	(1,653,840)	(1,381.6)
	1,782,880	0.1	129,040	0.0	1,653,840	1,381.6
営 業 外 収 益	(1,605,800,949)	(49.2)	(1,652,823,026)	(49.7)	(△47,022,077)	(97.2)
	1,605,789,594	51.3	1,652,793,385	51.8	△47,003,791	97.2
受 取 利 息 及 び 配 当 金	(4,924)	(0.0)	(5,596)	(0.0)	(△672)	(88.0)
	4,924	0.0	5,596	0.0	△672	88.0
一 般 会 計 繰 入 金	(688,665,703)	(21.1)	(683,194,840)	(20.5)	(5,470,863)	(100.8)
	688,665,703	22.0	683,194,840	21.4	5,470,863	100.8
長 期 前 受 金 戻 入	(916,196,236)	(28.1)	(927,132,448)	(27.9)	(△10,936,212)	(98.8)
	916,196,236	29.3	927,132,448	29.1	△10,936,212	98.8
雑 収 益	(934,086)	(0.0)	(42,490,142)	(1.3)	(△41,556,056)	(2.2)
	922,731	0.0	42,460,501	1.3	△41,537,770	2.2
特 別 利 益	(41,384,588)	(1.2)	(15,039,178)	(0.5)	(26,345,410)	(275.2)
	37,755,175	1.2	13,695,715	0.5	24,059,460	275.7
過 年 度 損 益 修 正 益	(14,620,998)	(0.4)	(2,078,588)	(0.1)	(12,542,410)	(703.4)
	13,424,638	0.4	1,913,360	0.1	11,511,278	701.6
そ の 他 特 別 利 益	(26,763,590)	(0.8)	(12,960,590)	(0.4)	(13,803,000)	(206.5)
	24,330,537	0.8	11,782,355	0.4	12,548,182	206.5
合 計	(3,264,963,535)	(100.0)	(3,326,208,824)	(100.0)	(△61,245,289)	(98.2)
	3,127,566,022	100.0	3,187,905,174	100.0	△60,339,152	98.1

(3) 事業費用に関する事項

※上段()内は、税込み数値

区 分	本 年 度		前 年 度		構 成 比 (%)	比 較	
	金 額 (円)	構 成 比 (%)	金 額 (円)	構 成 比 (%)		増 減 (円)	比 率 (%)
営 業 費 用	(2,695,449,582)	(88.4)	(2,722,613,240)	(88.1)	(88.040)	(△27,163,658)	(99.0)
	2,627,626,482	88.9	2,651,393,488	88.6	88.605	△23,767,006	99.1
管 渠 費	(192,256,583)	(6.3)	(240,970,520)	(7.8)	(7.792)	(△48,713,937)	(79.8)
	176,730,549	6.0	220,663,889	7.4	7.374	△43,933,340	80.1
処 理 場 費	(27,075,776)	(0.9)	(26,480,014)	(0.9)	(0.856)	(595,762)	(102.2)
	25,513,482	0.9	24,948,385	0.8	0.834	565,097	102.3
浄 化 槽 費	(31,578,311)	(1.0)	(24,794,396)	(0.8)	(0.802)	(6,783,915)	(127.4)
	29,697,047	1.0	23,516,431	0.8	0.786	6,180,616	126.3
普 及 指 導 費	(23,258,421)	(0.8)	(12,301,437)	(0.4)	(0.398)	(10,956,984)	(189.1)
	23,228,407	0.8	12,284,458	0.4	0.411	10,943,949	189.1
業 務 費	(51,545,386)	(1.7)	(50,858,324)	(1.6)	(1.645)	(687,062)	(101.4)
	47,629,931	1.6	46,905,050	1.6	1.567	724,881	101.5
総 係 費	(42,893,958)	(1.4)	(38,756,679)	(1.3)	(1.253)	(4,137,279)	(110.7)
	42,279,259	1.4	38,205,751	1.3	1.277	4,073,508	110.7
流 域 下 水 道 維 持 管 理 負 担 金	(487,226,748)	(16.0)	(479,405,814)	(15.5)	(15.502)	(7,820,934)	(101.6)
	442,933,408	15.0	435,823,468	14.5	14.564	7,109,940	101.6
減 価 償 却 費	(1,820,819,279)	(59.7)	(1,842,560,482)	(59.6)	(59.582)	(△21,741,203)	(98.8)
	1,820,819,279	61.6	1,842,560,482	61.6	61.575	△21,741,203	98.8
資 産 減 耗 費	(18,795,120)	(0.6)	(6,485,574)	(0.2)	(0.210)	(12,309,546)	(289.8)
	18,795,120	0.6	6,485,574	0.2	0.217	12,309,546	289.8
営 業 外 費 用	(330,865,667)	(10.8)	(369,861,577)	(11.9)	(11.960)	(△38,995,910)	(89.5)
	303,915,825	10.3	340,979,355	11.4	11.395	△37,063,530	89.1
支 払 利 息 及 び 企 業 債 取 扱 諸 費	(294,442,247)	(9.7)	(328,099,338)	(10.6)	(10.610)	(△33,657,091)	(89.7)
	294,442,247	10.0	328,099,338	11.0	10.965	△33,657,091	89.7
消 費 税 及 び 地 方 消 費 税	(35,012,900)	(1.1)	(41,133,000)	(1.3)	(1.330)	(△6,120,100)	(85.1)
	0	0.0	0	0.0	0.000	0	—
雑 支 出	(1,410,520)	(0.0)	(629,239)	(0.0)	(0.020)	(781,281)	(224.2)
	9,473,578	0.3	12,880,017	0.4	0.430	△3,406,439	73.6
特 別 損 失	(23,040,220)	(0.8)	(0)	(0.0)	(0.000)	(23,040,220)	(—)
	23,040,220	0.8	0	0.0	0.000	23,040,220	—
そ の 他 特 別 損 失	(23,040,220)	(0.8)	(0)	(0.0)	(0.000)	(23,040,220)	(—)
	23,040,220	0.8	0	0.0	0.000	23,040,220	—
合 計	(3,049,355,469)	(100.0)	(3,092,474,817)	(100.0)	(100.0)	(△43,119,348)	(98.6)
	2,954,582,527	100.0	2,992,372,843	100.0	100.0	△37,790,316	98.7

4 会 計

(1) 重要契約の要旨（100万円以上）

（税込み）

区 分	契約年月日	契約金額（円）	契 約 内 容	契 約 先
工事請負契約	R3. 6. 30	82, 979, 700	公共下水道小山田町（その4 1）污水管渠布設および小山田町雨水管路敷整備工事	㈱高山組
〃	R4. 5. 6	3, 006, 300	令和4年度小山田町（その1）宅内污水ポンプ施設設置工事	上原水道建設㈱
〃	R4. 6. 6	3, 271, 400	令和4年度小山田町（その2）宅内污水ポンプ施設設置工事	播磨興業㈱
〃	R4. 6. 7	54, 656, 800	公共下水道高向（その9）污水管渠布設工事	㈱Wa. tec
〃	R4. 6. 9	25, 040, 400	公共下水道市町（その1 8）污水管渠布設工事	IKロード㈱
〃	R4. 6. 9	53, 028, 800	公共下水道加賀田（その2 3）污水管渠布設工事	㈱谷組
〃	R4. 7. 11	67, 351, 900	公共下水道広野団地（その4）污水管渠布設工事	㈱松坂組
〃	R4. 10. 24	2, 686, 948	令和4年度公共污水柵及び取付管設置工事	㈱泰光
〃	R4. 11. 10	2, 600, 400	令和4年度末広町宅内污水ポンプ施設設置工事	上原水道建設㈱
〃	R4. 11. 11	2, 819, 300	令和4年度東片添町宅内污水ポンプ施設設置工事	大八建設工業㈱
〃	R4. 11. 30	31, 020, 000	令和4年度加賀田污水マンホールポンプ設置工事	クリアウォーターOSAKA・日水コン・クボタ環境エンジニアリング・クボタ共同企業体
〃	R4. 12. 5	2, 806, 100	令和4年度小山田町（その3）宅内污水ポンプ施設設置工事	大八建設工業㈱
〃	R5. 2. 21	4, 595, 008	令和4年度公共污水柵及び取付管設置工事（その2）	㈱泰光
〃	R4. 6. 9	66, 649, 000	公共下水道千代田南町（その2）污水管渠工事	㈱中谷組
〃	R4. 7. 7	36, 297, 800	公共下水道千代田南町（その3）污水管渠工事	㈱西端組
〃	R4. 8. 9	44, 698, 500	公共下水道南花台（その2）污水管渠工事	㈱茂高建設
〃	R4. 10. 6	15, 035, 900	令和4年度マンホールトイレ（その1）設置整備工事	㈱K. C
〃	R4. 10. 11	10, 663, 400	令和4年度マンホールトイレ（その2）設置整備工事	西山建設
〃	R4. 10. 6	10, 969, 200	令和4年度マンホールトイレ（その3）設置整備工事	㈱田中水道設備
〃	R4. 11. 30	19, 800, 000	大師町第1中継ポンプ場外改築工事	クリアウォーターOSAKA・日水コン・クボタ環境エンジニアリング・クボタ共同企業体
〃	R4. 7. 8	7, 881, 500	楠町東地区外雨水管渠整備工事	㈱IKKEN
〃	R4. 10. 17	4, 180, 000	令和4年度浄化槽設置整備工事（その1）	ミチハタ水道工業㈱
〃	R4. 10. 7	4, 620, 000	令和4年度浄化槽設置整備工事（その2）	上原水道建設㈱
〃	R4. 11. 10	5, 335, 000	令和4年度浄化槽設置整備工事（その3）	大和住器㈱

区 分	契約年月日	契約金額 (円)	契 約 内 容	契 約 先
工事請負契約	R4. 11. 7	5, 390, 000	令和4年度浄化槽設置整備工事 (その4)	㈱田中水道設備
〃	R4. 11. 10	5, 263, 500	令和4年度浄化槽設置整備工事 (その5)	拓翔工業㈱
業務委託	R4. 4. 13	13, 981, 000	令和4年度公共下水道整備技術支援業務	クリアウォーターOSAKA㈱
〃	R4. 4. 19	1, 549, 900	令和4年度公共汚水ます設置及び改築承諾調査業務	藤野興業・積水化学・管清工業・日水コン・クリアウォーターOSAKA共同企業体
〃	R4. 8. 8	2, 354, 000	令和4年度汚水マンホールポンプ実施設計業務	クリアウォーターOSAKA・日水コン・クボタ環境エンジニアリング・クボタ共同企業体
〃	R4. 8. 9	20, 916, 500	公共下水道河内長野第二処理分区 (その28) 外実施設計業務	藤野興業・積水化学・管清工業・日水コン・クリアウォーターOSAKA共同企業体
〃	R4. 7. 12	14, 869, 800	令和4年度公共下水道施設調査業務	㈱関西エンジニアリング大阪営業所
〃	R4. 5. 10	2, 952, 400	令和4年度浄化槽設置測量設計業務 (その1)	㈱ムロガ
〃	R4. 10. 11	2, 335, 300	令和4年度浄化槽設置測量設計業務 (その2)	㈱西日本建技

(2) 企業債及び一時借入金の概況

①企業債

前年度末残高	21, 651, 445, 933 円
本年度借入高	1, 199, 128, 000 円
本年度償還高	2, 135, 714, 941 円
本年度末残高	20, 714, 858, 992 円

②一時借入金

前年度末残高	0 円
本年度借入残高最高額	350, 000, 000 円
本年度末残高	0 円

5 その他

(1) 不課税収入の使途

収益的収入

(単位：円)

目	金額	使 途	特 定 収 入	特 定 収 入 以 外
雨水処理負担金	143,496,742	雨水処理に要する維持管理費等 (課税仕入)	19,034,925	
		減価償却費等(課税仕入以外)		124,461,817
一般会計繰入金	688,665,703	流域下水道維持管理負担金(高度処理)等 (課税仕入)	68,721,354	
		減価償却費等(課税仕入以外)		619,944,349
長期前受金戻入	916,196,236	減価償却費(課税仕入以外)		916,196,236
雑 収 益	170,155	B-DASH事業旅費等(課税仕入)	122,570	
		職員給料等(課税仕入以外)		47,585
合 計	1,748,528,836		87,878,849	1,660,649,987

資本的収入

(単位：円)

目	金額	使 途	特 定 収 入	特 定 収 入 以 外
国庫補助金	159,341,000	公共下水道整備工事請負費等 (課税仕入)	151,102,000	
		移設補償費 (課税仕入以外)		8,239,000
府補助金	312,000	浄化槽設置工事請負費(課税仕入)	312,000	
受益者負担金	24,511,170	公共下水道整備工事請負費等 (課税仕入)	20,301,155	
		移設補償費等(課税仕入以外)		4,210,015
浄化槽分担金	1,300,000	浄化槽設置工事請負費(課税仕入)	1,300,000	
合 計	185,464,170		173,015,155	12,449,015

令和4年度 河内長野市下水道事業キャッシュ・フロー計算書

(令和 4年 4月 1日から令和 5年 3月31日まで)

(単位 円)

I	業務活動によるキャッシュ・フロー	
	当年度純利益	172,983,495
	減価償却費	1,820,819,279
	引当金の増・減 (△)	6,753,833
	長期前受金戻入額	△916,196,236
	受取利息及び配当金	△4,924
	支払利息及び企業債取扱諸費	294,442,247
	固定資産除却費	18,795,120
	未収金の増 (△) ・減	△23,888,885
	未払金の増・減 (△)	△27,768,019
	預り金の増・減 (△)	1,860,939
	小計	1,347,796,849
	利息及び配当金の受取額	4,924
	利息の支払額	△294,442,247
	業務活動から得た現預金の合計	1,053,359,526
II	投資活動によるキャッシュ・フロー	
	固定資産の取得による支出	△753,276,639
	補助金、負担金等による収入	180,148,009
	投資活動から得た現預金の合計	△573,128,630
III	財務活動によるキャッシュ・フロー	
	建設改良費等の財源に充てるための企業債による収入	1,199,128,000
	建設改良費等の財源に充てるための企業債の償還による支出	△2,127,077,441
	その他の企業債の償還による支出	△8,637,500
	建設改良費等の財源に充てるための他会計借入金の返済による支出	△50,000,000
	一般会計からの出資による収入	331,815,273
	財務活動から得た現預金の合計	△654,771,668
	資金増減額	△174,540,772
	資金期首残高	550,708,095
	資金期末残高	376,167,323

令和4年度 河内長野市下水道事業収益費用明細書

収 益 的 収 入

(税抜き)

款	項	目	節	金額 (円)	備考 (円)
1 下水道事業収益				3,127,566,022	
1 営業収益				1,484,021,253	
1 下水道使用料				1,332,472,735	
下水道使用料				1,332,472,735	下水道使用料
2 浄化槽使用料				6,268,896	
浄化槽使用料				6,268,896	浄化槽使用料
3 雨水処理負担金				143,496,742	
雨水処理負担金				143,496,742	雨水処理負担金
4 その他営業収益				1,782,880	
手数料				1,782,880	受益者負担金督促手数料 4,880 指定業者指定等手数料 1,778,000
2 営業外収益				1,605,789,594	
1 受取利息及び配当金				4,924	
積立金利息				1,452	積立金利息
預金利息				3,472	預金利息
2 一般会計繰入金				688,665,703	
一般会計繰入金				688,665,703	一般会計繰入金
3 長期前受金戻入				916,196,236	
有形固定資産長期前受金戻入				916,196,236	負担金及び分担金戻入額 58,452,397 国庫補助金戻入額 230,649,297 府補助金戻入額 7,234,311 受贈財産評価額戻入額 525,924,176 他会計補助金戻入額 93,936,055
4 雑収益				922,731	
その他の雑収益				922,731	その他の雑収益
3 特別利益				37,755,175	
1 過年度損益修正益				13,424,638	
過年度損益修正益				13,424,638	過年度損益修正益
2 その他特別利益				24,330,537	
その他特別利益				24,330,537	その他特別利益
合 計				3,127,566,022	

収 益 の 支 出

(税抜き)

款	項	目	節	金額 (円)	備考 (円)	
2	下水道事業費用			2,954,582,527		
	1	営業費用		2,627,626,482		
		1	管渠費	176,730,549		
			給料	10,545,600	職員給料	
			手当	4,686,401	職員手当等	
			賞与引当金繰入額	1,555,000	賞与引当金繰入額	
			報酬	850,400	会計年度任用職員報酬	
			法定福利費	3,369,255	職員法定福利費	
			旅費	110,369	職員旅費 費用弁償	44,033 66,336
			備用品費	196,909	備用品費	
			燃料費	100,760	公用車等燃料費	
			印刷製本費	40,000	パンフレット等	
			通信運搬費	69,754	電話料	
			委託料	121,734,427	公用車点検等委託料 26,400 下水道台帳データ更新業務委託料 2,592,263 浚渫清掃業務委託料 2,496,324 施設管理業務委託料 115,442,440 水質検査業務委託料 1,177,000	
			手数料	27,000	公用車登録関係等手数料 15,500 排水処理施設検査等手数料 11,500	
			使用料及び賃借料	228,720	排水管路敷地賃借料	
			修繕費	815,728	公用車修繕費 37,600 事務機等修繕費 778,128	
			工事請負費	26,245,000	管渠等改修工事	
			材料費	5,658,685	材料費	
			研修費	39,200	研修費	
			保険料等	457,341	自動車損害賠償保険料 58,380 建物共済保険料 101,429 下水道施設賠償責任保険料 290,932 自動車重量税 6,600	

収 益 の 支 出

(税抜き)

款	項	目	節	金額 (円)	備考 (円)
		2 処理場費		25,513,482	
			給料	4,657,800	職員給料
			手当	2,872,843	職員手当等
			賞与引当金繰入額	849,000	賞与引当金繰入額
			法定福利費	1,569,168	職員法定福利費
			旅費	5,420	職員旅費
			備用品費	4,550	備用品費
			委託料	15,535,880	浚渫清掃業務委託料 78,880 施設管理業務委託料 15,381,400 機械警備業務委託料 75,600
			負担金	3,000	共同受信施設負担金
			保険料等	15,821	建物共済保険料 14,283 下水道施設賠償責任保険料 1,538
		3 浄化槽費		29,697,047	
			給料	4,574,100	職員給料
			手当	2,734,799	職員手当等
			賞与引当金繰入額	845,000	賞与引当金繰入額
			法定福利費	1,533,123	職員法定福利費
			旅費	1,637	職員旅費
			備用品費	3,250	備用品費
			委託料	8,706,637	下水道台帳データ更新業務委託料 37,737 施設法定点検業務委託料 2,658,500 清掃業務委託料 6,010,400
			手数料	1,257,000	浄化槽法定検査等手数料
			修繕費	2,580,252	電気計装、機械等修繕費 2,541,000 事務機等修繕費 39,252
			工事請負費	5,737,000	浄化槽附帯工事
			動力費	1,723,809	浄化槽動力費
			保険料等	440	下水道施設賠償責任保険料
		4 普及指導費		23,228,407	
			給料	9,650,940	職員給料

収 益 の 支 出

(税抜き)

款	項	目	節	金額 (円)	備考 (円)
			手当	5,330,004	職員手当等
			賞与引当金繰入額	1,533,000	賞与引当金繰入額
			報酬	2,485,538	会計年度任用職員報酬
			法定福利費	3,328,417	職員法定福利費
			旅費	129,931	職員旅費 15,019 費用弁償 114,912
			備用品費	45,156	備用品費
			通信運搬費	103,421	文書郵送料等
			補償費	0	
			補助交付金	622,000	水洗便所改造費補助金
		5 業務費		47,629,931	
			給料	3,865,800	職員給料
			手当	1,940,549	職員手当等
			賞与引当金繰入額	700,000	賞与引当金繰入額
			法定福利費	1,164,897	職員法定福利費
			旅費	4,382	職員旅費
			報償費	630,210	受益者負担金前納報奨金
			印刷製本費	62,100	事務用印刷費
			通信運搬費	149,822	文書郵送料等
			委託料	38,514,000	使用料徴収業務委託料
			手数料	140	その他手数料
			負担金	424,364	電算処理業務負担金
			貸倒引当金繰入額	173,667	貸倒引当金繰入額
			貸倒損失	0	
		6 総係費		42,279,259	
			給料	11,551,200	職員給料
			手当	5,440,510	職員手当等
			賞与引当金繰入額	1,978,000	賞与引当金繰入額
			報酬	24,000	委員報酬
			法定福利費	3,679,658	職員法定福利費
			旅費	13,958	職員旅費

収 益 の 支 出

(税抜き)

款	項	目	節	金額 (円)	備考 (円)
			退職給付費	7,243,435	退職給付引当金繰入額
			被服費	32,500	職員被服費
			備用品費	260,543	備用品費
			印刷製本費	0	
			通信運搬費	54,935	文書郵送料等 5,757 電話料 49,178
			委託料	130,379	職員健康管理業務委託料
			手数料	59,540	振込手数料
			使用料及び賃借料	0	
			修繕費	703,200	事務機等修繕費
			研修費	5,296	研修費
			負担金	11,102,105	電算処理業務負担金 2,151,639 庁舎管理負担金 2,536,364 下水道協会負担金 431,820 水道事業会計負担金 5,883,172 下水道事業促進協議会等負担金 43,000 職員研修、厚生事業負担金 56,110
		7	流域下水道維持管理負担金	442,933,408	
			流域下水道維持管理負担金	442,933,408	流域下水道維持管理負担金
		8	減価償却費	1,820,819,279	
			有形固定資産減価償却費	1,632,696,980	建物減価償却費 15,205,951 構築物減価償却費 1,525,734,779 機械及び装置減価償却費 91,434,023 工具器具及び備品減価償却費 322,227
			無形固定資産減価償却費	188,122,299	施設利用権減価償却費
		9	資産減耗費	18,795,120	
			固定資産除却費	18,795,120	廃棄、撤去資産除却費
	2		営業外費用	303,915,825	
		1	支払利息及び企業債取扱諸費	294,442,247	
			企業債利息	293,587,891	建設企業債利息 227,715,523

収 益 的 支 出

(税抜き)

款	項	目	節	金 額 (円)	備 考 (円)
					建設企業債利息 (流域下水道) 41,052,028
					資本費平準化債利息 20,847,721
					資本費平準化債利息 (流域下水道) 3,940,223
					その他企業債利息 32,396
			長期借入金利息	760,000	長期借入金利息
			一時借入金利息	94,356	一時借入金利息
		2 雑支出		9,473,578	
			その他の雑支出	9,473,578	仕入控除対象外消費税精算額 8,263,406
					過年度調定修正損 1,210,172
	3 特別損失			23,040,220	
		1 特別損失		23,040,220	
			その他特別損失	23,040,220	過誤納付還付金
	4 予備費			0	
		1 予備費		0	
			予備費	0	
	合 計			2,954,582,527	

令和4年度 河内長野市下水道事業有形固定資産明細書

(単位：円)

資産の種類	年度当初の 現在高	当年度増加額	当年度減少額	年度末現在高	減 価 償 却 累 計 額			年度末 償却未済高	備 考
					当年度増加額	当年度減少額	累 計		
土 地	280,909,745	0	0	280,909,745	0	0	0	280,909,745	
建 物	420,157,457	0	0	420,157,457	15,205,951	0	120,328,437	299,829,020	
構 築 物	48,836,736,683	674,924,096	59,512,445	49,452,148,334	1,525,734,779	40,721,161	10,676,070,143	38,776,078,191	
機 械 及 び 装 置	1,703,006,484	108,109,410	76,721	1,811,039,173	91,434,023	72,885	732,715,324	1,078,323,849	
車 両 及 び 運 搬 具	3,061,886	0	0	3,061,886	0	0	2,829,287	232,599	
工 具 器 具 及 び 備 品	5,884,376	0	0	5,884,376	322,227	0	5,178,421	705,955	
建設仮勘定	236,798,018	38,718,800	129,810,636	145,706,182	0	0	0	145,706,182	
合 計	51,486,554,649	821,752,306	189,399,802	52,118,907,153	1,632,696,980	40,794,046	11,537,121,612	40,581,785,541	

令和4年度 河内長野市下水道事業無形固定資産明細書

(単位：円)

資産の種類	年 度 当 初 の 現 在 高	当年度増加額	当年度減少額	当年度減価償却高	年度末現在高	備 考
地 上 権	20,433,857	0	0	0	20,433,857	
施設利用権	4,094,758,204	64,200,654	0	188,122,299	3,970,836,559	
地 役 権	5,361,936	0	0	0	5,361,936	
合 計	4,120,553,997	64,200,654	0	188,122,299	3,996,632,352	

令和4年度 河内長野市下水道事業企業債明細書

年度	種 類	発行年月日	発行総額(円)	当年度償還高(円)	償還高累計(円)	未償還残高(円)	利率(%)	終期年月日	借 入 先
H 4	流域下水道事業債	H 5. 3. 25	107,500,000	6,904,117	107,500,000	0	4.40	R 5. 3. 25	財 務 省
H 4	公共下水道事業債	H 5. 5. 14	1,109,600,000	71,263,343	1,109,600,000	0	4.40	R 5. 3. 25	〃
H 4	流域下水道事業債	H 5. 5. 14	78,600,000	5,048,034	78,600,000	0	4.40	R 5. 3. 25	〃
H 5	〃	H 6. 5. 13	253,800,000	15,472,030	237,655,521	16,144,479	4.30	R 6. 3. 25	〃
H 5	公共下水道事業債	H 6. 5. 19	923,600,000	56,304,045	864,848,854	58,751,146	4.30	R 6. 3. 31	かんぽ生命保険
H 6	〃	H 6. 9. 30	125,800,000	7,630,189	113,698,766	12,101,234	4.50	R 6. 9. 30	〃
H 6	〃	H 7. 5. 22	464,000,000	29,864,002	464,000,000	0	3.90	R 5. 3. 20	地方公共団体 金融機構
H 6	〃	H 7. 5. 22	81,600,000	5,275,983	81,600,000	0	3.95	R 5. 3. 20	〃
H 6	流域下水道事業債	H 7. 5. 22	70,200,000	4,538,897	70,200,000	0	3.95	R 5. 3. 20	〃
H 6	公共下水道事業債	H 7. 5. 25	1,087,000,000	61,320,584	957,115,485	129,884,515	3.85	R 7. 3. 31	かんぽ生命保険
H 7	流域下水道事業債	H 7. 9. 25	205,200,000	10,853,633	176,484,540	28,715,460	3.25	R 7. 9. 1	財 務 省
H 7	公共下水道事業債	H 8. 5. 16	416,900,000	24,873,457	391,161,008	25,738,992	3.45	R 6. 3. 20	地方公共団体 金融機構
H 7	〃	H 8. 5. 16	103,200,000	6,157,210	96,828,534	6,371,466	3.45	R 6. 3. 20	〃
H 7	流域下水道事業債	H 8. 5. 16	101,700,000	6,067,715	95,421,144	6,278,856	3.45	R 6. 3. 20	〃
H 7	公共下水道事業債	H 8. 5. 30	1,069,100,000	56,246,574	888,521,654	180,578,346	3.40	R 8. 3. 31	かんぽ生命保険
H 8	流域下水道事業債	H 9. 2. 20	257,700,000	12,886,620	209,559,561	48,140,439	2.90	R 8. 9. 25	財 務 省
H 8	公共下水道事業債	H 9. 5. 23	87,700,000	4,759,585	77,796,548	9,903,452	2.65	R 7. 3. 20	地方公共団体 金融機構
H 8	〃	H 9. 5. 23	480,200,000	26,061,038	425,973,803	54,226,197	2.65	R 7. 3. 20	〃
H 8	流域下水道事業債	H 9. 5. 23	46,600,000	2,529,039	41,337,733	5,262,267	2.65	R 7. 3. 20	〃
H 8	〃	H 9. 5. 26	142,100,000	6,869,042	112,778,615	29,321,385	2.60	R 9. 3. 25	財 務 省
H 8	公共下水道事業債	H 9. 5. 29	1,187,900,000	57,422,482	942,784,772	245,115,228	2.60	R 9. 3. 31	かんぽ生命保険
H 9	流域下水道事業債	H10. 5. 19	76,700,000	3,490,534	58,166,303	18,533,697	2.00	R10. 3. 25	財 務 省
H 9	公共下水道事業債	H10. 5. 20	1,144,500,000	52,084,957	867,944,342	276,555,658	2.00	R10. 3. 31	かんぽ生命保険
H 9	〃	H10. 5. 20	161,700,000	8,230,032	135,952,725	25,747,275	2.10	R 8. 3. 20	地方公共団体 金融機構
H 9	〃	H10. 5. 20	439,600,000	22,295,868	369,917,892	69,682,108	2.05	R 8. 3. 20	〃
H 9	流域下水道事業債	H10. 5. 20	40,400,000	2,056,235	33,967,162	6,432,838	2.10	R 8. 3. 20	〃
H10	公共下水道事業債	H11. 5. 20	1,033,100,000	45,402,759	743,934,627	289,165,373	1.70	R11. 3. 31	かんぽ生命保険
H10	〃	H11. 5. 20	410,000,000	20,004,555	326,403,317	83,596,683	1.75	R 9. 3. 20	地方公共団体 金融機構
H10	〃	H11. 5. 20	135,900,000	6,651,265	108,070,383	27,829,617	1.80	R 9. 3. 20	〃
H10	流域下水道事業債	H11. 5. 20	109,800,000	5,373,870	87,315,142	22,484,858	1.80	R 9. 3. 20	〃
H10	特定環境保全公共 下水道事業債	H11. 5. 20	11,200,000	548,154	8,906,462	2,293,538	1.80	R 9. 3. 20	〃
H10	〃	H11. 5. 20	5,900,000	287,870	4,697,023	1,202,977	1.75	R 9. 3. 20	〃
H10	流域下水道事業債	H11. 5. 25	206,200,000	9,062,093	148,484,484	57,715,516	1.70	R11. 3. 25	財 務 省
H10	特定環境保全公共 下水道事業債	H11. 5. 25	32,200,000	1,415,128	23,187,199	9,012,801	1.70	R11. 3. 25	〃
H11	公共下水道事業債	H12. 5. 18	773,000,000	33,937,981	514,504,148	258,495,852	2.10	R12. 3. 31	かんぽ生命保険

年度	種 類	発行年月日	発行総額 (円)	当年度償還高 (円)	償還高累計 (円)	未償還残高 (円)	利率 (%)	終期年月日	借 入 先
H11	〃	H12. 5. 19	5,600,000	271,981	4,155,859	1,444,141	2.00	R10. 3. 20	地方公共団体 金融機構
H11	〃	H12. 5. 19	385,300,000	18,713,297	285,937,945	99,362,055	2.00	R10. 3. 20	〃
H11	流域下水道事業債	H12. 5. 19	159,000,000	7,722,332	117,996,712	41,003,288	2.00	R10. 3. 20	〃
H11	特定環境保全公共 下水道事業債	H12. 5. 19	39,700,000	1,928,155	29,462,073	10,237,927	2.00	R10. 3. 20	〃
H11	〃	H12. 5. 19	1,800,000	87,423	1,335,812	464,188	2.00	R10. 3. 20	〃
H11	流域下水道事業債	H12. 5. 26	325,900,000	14,252,643	217,779,424	108,120,576	2.00	R12. 3. 25	財 務 省
H11	特定環境保全公共 下水道事業債	H12. 5. 26	78,900,000	3,450,547	52,724,138	26,175,862	2.00	R12. 3. 25	〃
H12	公共下水道事業債	H13. 5. 8	265,100,000	12,279,199	187,851,973	77,248,027	1.35	R11. 3. 20	地方公共団体 金融機構
H12	〃	H13. 5. 8	6,800,000	315,659	4,810,708	1,989,292	1.40	R11. 3. 20	〃
H12	流域下水道事業債	H13. 5. 8	277,800,000	12,895,585	196,531,571	81,268,429	1.40	R11. 3. 20	〃
H12	特定環境保全公共 下水道事業債	H13. 5. 8	120,000,000	5,558,294	85,032,958	34,967,042	1.35	R11. 3. 20	〃
H12	公共下水道事業債	H13. 5. 25	568,800,000	24,090,173	361,612,200	207,187,800	1.60	R13. 3. 31	かんぽ生命保険
H12	流域下水道事業債	H13. 5. 25	570,700,000	24,170,643	362,820,115	207,879,885	1.60	R13. 3. 25	財 務 省
H13	特定環境保全公共 下水道事業債	H14. 1. 25	252,100,000	10,726,805	151,279,959	100,820,041	2.10	R13. 9. 25	〃
H13	公共下水道事業債	H14. 5. 20	210,300,000	9,815,335	135,840,850	74,459,150	2.00	R12. 3. 20	地方公共団体 金融機構
H13	流域下水道事業債	H14. 5. 20	273,800,000	12,779,071	176,857,939	96,942,061	2.00	R12. 3. 20	〃
H13	特定環境保全公共 下水道事業債	H14. 5. 20	9,400,000	438,727	6,071,820	3,328,180	2.00	R12. 3. 20	〃
H13	〃	H14. 5. 20	134,700,000	6,286,854	87,007,906	47,692,094	2.00	R12. 3. 20	〃
H13	流域下水道事業債	H14. 5. 27	556,500,000	23,432,920	322,042,743	234,457,257	2.10	R14. 3. 25	財 務 省
H14	特定環境保全公共 下水道事業債	H14. 10. 29	294,300,000	12,227,888	165,839,723	128,460,277	1.90	R14. 9. 25	〃
H14	公共下水道事業債	H14. 11. 20	488,300,000	20,225,314	278,077,801	210,222,199	1.70	R14. 9. 30	かんぽ生命保険
H14	〃	H14. 11. 20	16,100,000	738,065	10,147,660	5,952,340	1.70	R12. 9. 20	地方公共団体 金融機構
H14	〃	H15. 5. 20	487,600,000	21,768,378	305,822,304	181,777,696	0.95	R13. 3. 20	〃
H14	流域下水道事業債	H15. 5. 20	210,700,000	9,418,523	131,871,954	78,828,046	1.00	R13. 3. 20	〃
H14	特定環境保全公共 下水道事業債	H15. 5. 20	31,300,000	1,397,355	19,631,334	11,668,666	0.95	R13. 3. 20	〃
H14	〃	H15. 5. 20	2,400,000	107,283	1,502,101	897,899	1.00	R13. 3. 20	〃
H14	流域下水道事業債	H15. 5. 26	192,900,000	7,839,383	110,509,783	82,390,217	0.90	R15. 3. 25	財 務 省
H14	特定環境保全公共 下水道事業債	H15. 5. 26	29,500,000	1,198,869	16,900,149	12,599,851	0.90	R15. 3. 25	〃
H15	公共下水道事業債	H15. 10. 30	25,800,000	1,164,888	15,008,475	10,791,525	1.80	R13. 9. 20	地方公共団体 金融機構
H15	〃	H15. 10. 31	759,900,000	30,964,934	398,953,793	360,946,207	1.80	R15. 9. 30	かんぽ生命保険
H15	〃	H16. 5. 20	318,000,000	14,278,509	175,136,879	142,863,121	2.10	R14. 3. 20	地方公共団体 金融機構
H15	流域下水道事業債	H16. 5. 20	135,100,000	6,066,121	74,405,637	60,694,363	2.10	R14. 3. 20	〃
H15	特定環境保全公共 下水道事業債	H16. 5. 20	49,300,000	2,213,618	27,151,724	22,148,276	2.10	R14. 3. 20	〃
H15	〃	H16. 5. 20	2,500,000	112,252	1,376,863	1,123,137	2.10	R14. 3. 20	〃
H15	公共下水道事業債	H16. 5. 25	548,400,000	22,146,924	271,649,033	276,750,967	2.10	R16. 3. 31	かんぽ生命保険
H15	流域下水道事業債	H16. 5. 27	112,200,000	4,531,154	55,578,083	56,621,917	2.10	R16. 3. 25	財 務 省
H15	特定環境保全公共 下水道事業債	H16. 5. 27	43,800,000	1,768,846	21,696,259	22,103,741	2.10	R16. 3. 25	〃

年度	種 類	発行年月日	発行総額 (円)	当年度償還高 (円)	償還高累計 (円)	未償還残高 (円)	利率 (%)	終期年月日	借 入 先
H16	公共下水道事業債	H17. 5. 17	140,200,000	6,164,326	71,314,160	68,885,840	2.00	R15. 3. 20	地方公共団体 金融機構
H16	"	H17. 5. 17	263,400,000	11,581,194	133,981,096	129,418,904	2.00	R15. 3. 20	"
H16	流域下水道事業債	H17. 5. 17	70,600,000	3,104,147	35,911,411	34,688,589	2.00	R15. 3. 20	"
H16	特定環境保全公共 下水道事業債	H17. 5. 17	97,700,000	4,295,682	49,696,101	48,003,899	2.00	R15. 3. 20	"
H16	流域下水道事業債	H17. 5. 27	58,100,000	2,300,242	26,611,148	31,488,852	2.00	R17. 3. 25	財 務 省
H16	特定環境保全公共 下水道事業債	H17. 5. 27	78,000,000	3,088,104	35,725,809	42,274,191	2.00	R17. 3. 25	"
H17	公共下水道事業債	H17. 9. 22	18,900,000	823,055	9,249,547	9,650,453	1.90	R15. 9. 20	地方公共団体 金融機構
H17	"	H17. 11. 30	949,900,000	37,177,904	413,287,807	536,612,193	2.10	R17. 9. 30	かんぽ生命保険
H17	流域下水道事業債	H18. 5. 26	91,100,000	3,513,640	37,296,341	53,803,659	2.30	R18. 3. 25	財 務 省
H17	特定環境保全公共 下水道事業債	H18. 5. 26	127,200,000	4,905,983	52,075,684	75,124,316	2.30	R18. 3. 25	"
H17	公共下水道事業債	H18. 5. 30	377,900,000	16,242,907	172,414,060	205,485,940	2.30	R16. 3. 20	地方公共団体 金融機構
H17	流域下水道事業債	H18. 5. 30	95,900,000	4,121,976	43,753,660	52,146,340	2.30	R16. 3. 20	"
H17	特定環境保全公共 下水道事業債	H18. 5. 30	146,200,000	6,283,972	66,702,662	79,497,338	2.30	R16. 3. 20	"
H18	公共下水道事業債	H18. 7. 20	640,900,000	24,665,017	260,464,670	380,435,330	2.40	R18. 3. 31	かんぽ生命保険
H18	"	H18. 7. 21	5,100,000	218,986	2,312,518	2,787,482	2.40	R16. 3. 20	地方公共団体 金融機構
H18	流域下水道事業債	H19. 5. 28	120,500,000	4,570,725	45,390,173	75,109,827	2.10	R19. 3. 25	財 務 省
H18	特定環境保全公共 下水道事業債	H19. 5. 28	102,100,000	3,872,788	38,459,225	63,640,775	2.10	R19. 3. 25	"
H18	特定地域生活排水 処理施設事業債	H19. 5. 28	13,600,000	515,866	5,122,873	8,477,127	2.10	R19. 3. 25	"
H18	公共下水道事業債	H19. 5. 30	371,300,000	15,341,214	159,882,074	211,417,926	2.10	R17. 3. 20	地方公共団体 金融機構
H18	流域下水道事業債	H19. 5. 30	144,900,000	6,110,915	60,685,225	84,214,775	2.10	R17. 3. 20	"
H18	特定環境保全公共 下水道事業債	H19. 5. 30	9,900,000	417,516	4,146,195	5,753,805	2.10	R17. 3. 20	"
H18	"	H19. 5. 30	120,300,000	5,073,451	50,382,559	69,917,441	2.10	R17. 3. 20	"
H19	公共下水道事業債	H20. 3. 28	35,800,000	1,480,718	13,531,869	22,268,131	2.05	R18. 3. 20	"
H19	"	H20. 3. 31	660,300,000	24,528,259	223,677,034	436,622,966	2.10	R20. 3. 31	かんぽ生命保険
H19	"	H20. 5. 27	326,400,000	12,075,663	109,649,809	216,750,191	2.20	R20. 3. 25	財 務 省
H19	流域下水道事業債	H20. 5. 27	66,300,000	2,452,869	22,272,618	44,027,382	2.20	R20. 3. 25	"
H19	特定地域生活排水 処理施設事業債	H20. 5. 27	14,400,000	532,750	4,837,493	9,562,507	2.20	R20. 3. 25	"
H19	公共下水道事業債	H20. 5. 29	290,800,000	11,975,608	108,741,281	182,058,719	2.20	R18. 3. 20	地方公共団体 金融機構
H19	流域下水道事業債	H20. 5. 29	68,100,000	2,804,466	25,465,204	42,634,796	2.20	R18. 3. 20	"
H20	"	H21. 5. 26	21,400,000	778,514	6,454,314	14,945,686	2.10	R21. 3. 25	財 務 省
H20	特定地域生活排水 処理施設事業債	H21. 5. 26	8,500,000	309,223	2,563,630	5,936,370	2.10	R21. 3. 25	"
H20	公共下水道事業債	H21. 5. 28	100,400,000	4,060,937	33,667,420	66,732,580	2.10	R19. 3. 20	地方公共団体 金融機構
H20	"	H21. 5. 28	93,300,000	3,773,759	31,286,555	62,013,445	2.10	R19. 3. 20	"
H20	流域下水道事業債	H21. 5. 28	14,400,000	582,446	4,828,791	9,571,209	2.10	R19. 3. 20	"
H21	公共下水道事業債	H21. 9. 25	311,400,000	11,272,585	89,031,286	222,368,714	2.00	R21. 9. 1	財 務 省
H21	"	H21. 9. 29	14,200,000	570,866	4,508,714	9,691,286	2.00	R19. 9. 20	地方公共団体 金融機構
H21	"	H21. 9. 29	7,400,000	297,494	2,349,611	5,050,389	2.00	R19. 9. 20	"

年度	種 類	発行年月日	発行総額 (円)	当年度償還高 (円)	償還高累計 (円)	未償還残高 (円)	利率 (%)	終期年月日	借 入 先
H21	特定地域生活排水処理施設事業債	H22. 5. 26	6,700,000	240,137	1,793,702	4,906,298	2.00	R22. 3. 25	財 務 省
H21	公共下水道事業債	H22. 5. 28	2,600,000	93,188	696,064	1,903,936	2.00	R22. 3. 20	地 方 公 共 団 体 金 融 機 構
H21	〃	H22. 5. 28	199,200,000	7,139,584	53,329,150	145,870,850	2.00	R22. 3. 20	〃
H21	流域下水道事業債	H22. 5. 28	12,500,000	448,017	3,346,459	9,153,541	2.00	R22. 3. 20	〃
H22	公共下水道事業債	H22. 7. 27	248,200,000	9,001,820	67,693,685	180,506,315	1.80	R22. 3. 25	財 務 省
H22	〃	H22. 7. 29	1,000,000	36,268	272,738	727,262	1.80	R22. 3. 20	地 方 公 共 団 体 金 融 機 構
H22	特定地域生活排水処理施設事業債	H23. 5. 26	9,900,000	352,680	2,341,053	7,558,947	1.80	R23. 3. 25	財 務 省
H22	公共下水道事業債	H23. 5. 30	435,000,000	15,496,566	102,864,469	332,135,531	1.80	R23. 3. 20	地 方 公 共 団 体 金 融 機 構
H22	流域下水道事業債	H23. 5. 30	24,000,000	854,983	5,675,281	18,324,719	1.80	R23. 3. 20	〃
H23	公共下水道事業債	H24. 5. 30	461,500,000	16,402,888	94,608,413	366,891,587	1.60	R24. 3. 20	〃
H23	流域下水道事業債	H24. 5. 30	16,900,000	600,669	3,464,533	13,435,467	1.60	R24. 3. 20	〃
H23	特定地域生活排水処理施設事業債	H24. 5. 30	8,700,000	341,854	1,971,744	6,728,256	1.60	R22. 3. 20	〃
H24	公共下水道事業債	H24. 10. 30	17,600,000	620,584	3,294,015	14,305,985	1.60	R24. 9. 20	〃
H24	〃	H25. 5. 30	448,200,000	15,953,823	77,589,225	370,610,775	1.40	R25. 3. 20	〃
H24	流域下水道事業債	H25. 5. 30	28,600,000	1,018,026	4,951,030	23,648,970	1.40	R25. 3. 20	〃
H24	特定地域生活排水処理施設事業債	H25. 5. 30	11,100,000	439,136	2,139,868	8,960,132	1.30	R23. 3. 20	〃
H24	資本費平準化債 (公共下水道事業)	H25. 5. 30	477,800,000	277,124,000	477,800,000	0	0.50	R 5. 3. 29	大 阪 信 用 金 庫
H24	資本費平準化債 (流域下水道事業)	H25. 5. 30	88,600,000	51,388,000	88,600,000	0	0.50	R 5. 3. 29	〃
H25	公共下水道事業債	H25. 7. 30	10,500,000	364,086	1,760,333	8,739,667	1.70	R25. 3. 20	地 方 公 共 団 体 金 融 機 構
H25	資本費平準化債 (公共下水道事業)	H26. 5. 23	295,136,000	15,532,586	124,260,688	170,875,312	1.56	R16. 3. 31	三 菱 U F J 銀 行
H25	資本費平準化債 (流域下水道事業)	H26. 5. 23	54,864,000	2,887,414	23,099,312	31,764,688	1.56	R16. 3. 31	〃
H25	公共下水道事業債	H26. 5. 29	528,200,000	18,540,967	72,636,813	455,563,187	1.40	R26. 3. 20	地 方 公 共 団 体 金 融 機 構
H25	流域下水道事業債	H26. 5. 29	58,000,000	2,035,926	7,976,023	50,023,977	1.40	R26. 3. 20	〃
H25	特定環境保全公共下水道事業債	H26. 5. 29	4,500,000	157,959	618,829	3,881,171	1.40	R26. 3. 20	〃
H25	特定地域生活排水処理施設事業債	H26. 5. 29	1,000,000	38,721	151,693	848,307	1.40	R24. 3. 20	〃
H25	資本費平準化債 (公共下水道事業)	H26. 5. 30	226,664,000	28,333,000	198,331,000	28,333,000	0.322	R 6. 3. 29	大 阪 シ テ ィ 信 用 金 庫
H25	資本費平準化債 (流域下水道事業)	H26. 5. 30	42,136,000	5,267,000	36,869,000	5,267,000	0.322	R 6. 3. 29	〃
H26	資本費平準化債 (公共下水道事業)	H27. 3. 13	365,926,000	20,423,777	142,966,437	222,959,563	1.19	R 7. 3. 13	三 菱 U F J 銀 行
H26	資本費平準化債 (流域下水道事業)	H27. 3. 13	64,074,000	3,576,223	25,033,563	39,040,437	1.19	R 7. 3. 13	〃
H26	公共下水道事業債	H27. 4. 23	12,100,000	432,360	1,282,981	10,817,019	1.10	R27. 3. 20	地 方 公 共 団 体 金 融 機 構
H26	資本費平準化債 (公共下水道事業)	H27. 5. 27	175,474,000	10,528,440	63,170,640	112,303,360	0.409	R 7. 3. 31	大 阪 信 用 金 庫
H26	資本費平準化債 (流域下水道事業)	H27. 5. 27	30,726,000	1,843,560	11,061,360	19,664,640	0.409	R 7. 3. 31	〃
H26	公共下水道事業債	H27. 5. 28	537,700,000	19,011,891	56,360,045	481,339,955	1.20	R27. 3. 20	地 方 公 共 団 体 金 融 機 構
H26	流域下水道事業債	H27. 5. 28	11,200,000	396,007	1,173,949	10,026,051	1.20	R27. 3. 20	〃
H26	特定環境保全公共下水道事業債	H27. 5. 28	53,700,000	1,898,715	5,628,669	48,071,331	1.20	R27. 3. 20	〃
H26	特定地域生活排水処理施設事業債	H27. 5. 28	17,200,000	675,731	2,005,157	15,194,843	1.10	R25. 3. 20	〃
H27	公共下水道事業債	H27. 6. 25	6,800,000	240,433	712,755	6,087,245	1.20	R27. 3. 20	〃

年度	種 類	発行年月日	発行総額(円)	当年度償還高(円)	償還高累計(円)	未償還残高(円)	利率(%)	終期年月日	借入先
H27	資本費平準化債 (公共下水道事業)	H28. 2. 24	340,000,000	18,888,888	94,444,440	245,555,560	0.69	R 8. 2. 24	三菱UFJ銀行
H27	資本費平準化債 (流域下水道事業)	H28. 2. 24	65,000,000	3,611,112	18,055,560	46,944,440	0.69	R 8. 2. 24	〃
H27	資本費平準化債 (公共下水道事業)	H28. 3. 18	222,700,000	13,362,000	66,810,000	155,890,000	0.10	R 8. 3. 18	南都銀行
H27	資本費平準化債 (流域下水道事業)	H28. 3. 18	42,500,000	2,550,000	12,750,000	29,750,000	0.10	R 8. 3. 18	〃
H27	公営企業会計適用債	H28. 3. 18	69,100,000	8,637,500	43,187,500	25,912,500	0.10	R 8. 3. 18	〃
H27	流域下水道事業債	H28. 3. 24	38,800,000	1,468,094	2,928,874	35,871,126	0.50	R28. 3. 20	地方公共団体 金融機構
H27	特定環境保全公共 下水道事業債	H28. 3. 24	49,500,000	1,872,954	3,736,579	45,763,421	0.50	R28. 3. 20	〃
H27	公共下水道事業債	H28. 3. 25	527,200,000	13,436,010	26,778,460	500,421,540	0.70	R38. 3. 1	財務省
H28	資本費平準化債 (公共下水道事業)	H29. 2. 24	412,600,000	24,756,000	99,024,000	313,576,000	0.77	R 9. 2. 27	三菱UFJ銀行
H28	流域下水道事業債	H29. 3. 17	8,800,000	352,000	352,000	8,448,000	0.335	R 9. 3. 31	紀陽銀行
H28	資本費平準化債 (公共下水道事業)	H29. 3. 17	160,100,000	8,894,150	35,576,600	124,523,400	0.26	R 9. 3. 17	近畿労働金庫
H28	資本費平準化債借換債 (公共下水道事業)	H29. 3. 17	98,280,000	9,827,758	58,966,548	39,313,452	0.24	R 9. 3. 17	〃
H28	〃	H29. 3. 17	9,984,000	998,376	5,990,256	3,993,744	0.24	R 9. 3. 17	〃
H28	資本費平準化債 (流域下水道事業)	H29. 3. 17	81,000,000	4,499,850	17,999,400	63,000,600	0.26	R 9. 3. 17	〃
H28	資本費平準化債借換債 (流域下水道事業)	H29. 3. 17	54,340,000	5,433,866	32,603,196	21,736,804	0.24	R 9. 3. 17	〃
H28	公共下水道事業債	H29. 3. 27	401,200,000	9,975,523	9,975,523	391,224,477	0.80	R39. 3. 1	財務省
H29	資本費平準化債借換債 (公共下水道事業)	H30. 3. 16	99,100,000	9,910,000	49,550,000	49,550,000	0.20	R10. 3. 31	近畿労働金庫
H29	〃	H30. 3. 16	10,800,000	1,080,000	5,400,000	5,400,000	0.20	R10. 3. 31	〃
H29	資本費平準化債借換債 (流域下水道事業)	H30. 3. 16	62,700,000	6,270,000	31,350,000	31,350,000	0.20	R10. 3. 31	〃
H29	公共下水道事業債	H30. 3. 26	47,000,000	0	0	47,000,000	0.70	R40. 3. 1	財務省
H29	〃	H30. 3. 26	404,600,000	0	0	404,600,000	0.70	R40. 3. 1	〃
H29	資本費平準化債 (公共下水道事業)	H30. 3. 26	567,600,000	30,921,102	92,485,917	475,114,083	0.30	R20. 3. 20	地方公共団体 金融機構
H29	流域下水道事業債	H30. 3. 26	29,300,000	0	0	29,300,000	0.60	R30. 3. 20	〃
H29	資本費平準化債 (流域下水道事業)	H30. 3. 26	79,400,000	4,325,468	12,937,600	66,462,400	0.30	R20. 3. 20	〃
H29	特定地域生活排水 処理施設事業債	H30. 3. 26	14,900,000	0	0	14,900,000	0.50	R28. 3. 20	〃
H30	資本費平準化債 (公共下水道事業)	H31. 2. 27	564,300,000	30,912,712	77,166,069	487,133,931	0.20	R20. 9. 20	〃
H30	資本費平準化債 (流域下水道事業)	H31. 2. 27	78,300,000	4,289,324	10,707,254	67,592,746	0.20	R20. 9. 20	〃
H30	公共下水道事業債	H31. 3. 25	369,300,000	0	0	369,300,000	0.60	R41. 3. 1	財務省
H30	流域下水道事業債	H31. 3. 25	35,100,000	0	0	35,100,000	0.50	R31. 3. 20	地方公共団体 金融機構
H30	特定地域生活排水 処理施設事業債	H31. 3. 25	12,600,000	0	0	12,600,000	0.40	R29. 3. 20	〃
H31	資本費平準化債借換債 (公共下水道事業)	R 1. 8. 16	130,442,000	14,493,554	43,480,662	86,961,338	0.18	R11. 3. 30	近畿労働金庫
H31	〃	R 1. 9. 17	26,520,000	2,791,430	8,374,290	18,145,710	0.60	R11. 9. 28	三菱UFJ銀行
H31	〃	R 1. 9. 17	33,670,000	3,544,020	10,632,060	23,037,940	0.60	R11. 9. 28	〃
H31	資本費平準化債借換債 (流域下水道事業)	R 1. 9. 17	70,252,000	7,394,550	22,183,650	48,068,350	0.60	R11. 9. 28	〃
H31	資本費平準化債 (公共下水道事業)	R 2. 2. 27	434,800,000	23,962,807	35,935,230	398,864,770	0.10	R21. 9. 20	地方公共団体 金融機構
H31	資本費平準化債 (流域下水道事業)	R 2. 2. 27	54,700,000	3,014,640	4,520,830	50,179,170	0.10	R21. 9. 20	〃
H31	流域下水道事業債	R 2. 3. 26	28,900,000	0	0	28,900,000	0.30	R32. 3. 20	〃

年度	種 類	発行年月日	発行総額 (円)	当年度償還高 (円)	償還高累計 (円)	未償還残高 (円)	利率 (%)	終期年月日	借 入 先
H31	特定地域生活排水処理施設事業債	R 2. 3. 26	3,000,000	0	0	3,000,000	0.20	R30. 3. 20	〃
R 2	公共下水道事業債	R 2. 5. 26	483,300,000	0	0	483,300,000	0.40	R42. 3. 25	財 務 省
R 2	〃	R 3. 3. 25	444,300,000	0	0	444,300,000	0.60	R43. 3. 1	〃
R 2	〃	R 3. 3. 25	9,300,000	0	0	9,300,000	0.50	R33. 3. 20	地 方 公 共 団 体 金 融 機 構
R 2	資本費平準化債 (公共下水道事業)	R 3. 3. 25	396,200,000	0	0	396,200,000	0.30	R23. 3. 20	〃
R 2	流域下水道事業債	R 3. 3. 25	32,000,000	0	0	32,000,000	0.50	R33. 3. 20	〃
R 2	資本費平準化債 (流域下水道事業)	R 3. 3. 25	58,000,000	0	0	58,000,000	0.30	R23. 3. 20	〃
R 2	特定地域生活排水処理施設事業債	R 3. 3. 25	4,100,000	0	0	4,100,000	0.50	R31. 3. 20	〃
R 2	資本費平準化債借換債 (公共下水道事業)	R 3. 3. 30	134,368,000	13,436,800	26,873,600	107,494,400	0.16	R13. 3. 31	三 菱 U F J 銀 行
R 2	〃	R 3. 3. 30	50,492,000	5,049,200	10,098,400	40,393,600	0.58	R13. 3. 31	〃
R 2	〃	R 3. 3. 30	26,676,000	2,667,600	5,335,200	21,340,800	0.58	R13. 3. 31	〃
R 2	資本費平準化債借換債 (流域下水道事業)	R 3. 3. 30	57,200,000	5,720,000	11,440,000	45,760,000	0.58	R13. 3. 31	〃
R 3	公共下水道事業債	R 4. 3. 24	32,900,000	0	0	32,900,000	0.70	R34. 3. 20	地 方 公 共 団 体 金 融 機 構
R 3	資本費平準化債 (公共下水道事業)	R 4. 3. 24	393,800,000	0	0	393,800,000	0.50	R24. 3. 20	〃
R 3	流域下水道事業債	R 4. 3. 24	20,700,000	0	0	20,700,000	0.70	R34. 3. 20	〃
R 3	資本費平準化債 (流域下水道事業)	R 4. 3. 24	63,300,000	0	0	63,300,000	0.50	R24. 3. 20	〃
R 3	特定地域生活排水処理施設事業債	R 4. 3. 24	2,200,000	0	0	2,200,000	0.70	R32. 3. 20	〃
R 3	資本費平準化債借換債 (公共下水道事業)	R 4. 3. 30	145,860,000	14,586,000	14,586,000	131,274,000	0.19	R14. 3. 31	三 菱 U F J 銀 行
R 3	〃	R 4. 3. 30	73,216,000	7,321,600	7,321,600	65,894,400	0.73	R14. 3. 31	〃
R 3	〃	R 4. 3. 30	21,684,000	2,168,400	2,168,400	19,515,600	0.73	R14. 3. 31	〃
R 3	資本費平準化債借換債 (流域下水道事業)	R 4. 3. 30	50,960,000	5,096,000	5,096,000	45,864,000	0.73	R14. 3. 31	〃
R 4	公共下水道事業債	R 4. 6. 28	326,300,000	0	0	326,300,000	0.90	R44. 3. 25	財 務 省
R 4	資本費平準化債 (公共下水道事業)	R 5. 3. 23	394,000,000	0	0	394,000,000	1.00	R25. 3. 20	地 方 公 共 団 体 金 融 機 構
R 4	流域下水道事業債	R 5. 3. 23	56,300,000	0	0	56,300,000	1.30	R35. 3. 20	〃
R 4	資本費平準化債 (流域下水道事業)	R 5. 3. 23	63,300,000	0	0	63,300,000	1.00	R25. 3. 20	〃
R 4	特定地域生活排水処理施設事業債	R 5. 3. 23	21,000,000	0	0	21,000,000	1.30	R33. 3. 20	〃
R 4	公共下水道事業債	R 5. 3. 27	350,600,000	0	0	350,600,000	1.40	R45. 3. 1	財 務 省
R 4	流域下水道事業債	R 5. 3. 30	14,000,000	0	0	14,000,000	1.30	R35. 3. 20	地 方 公 共 団 体 金 融 機 構
R 4	資本費平準化債借換債 (公共下水道事業)	R 5. 3. 30	147,264,000	0	0	147,264,000	0.27	R15. 3. 31	三 菱 U F J 銀 行
R 4	〃	R 5. 3. 30	79,872,000	0	0	79,872,000	0.97	R15. 3. 31	〃
R 4	〃	R 5. 3. 30	21,320,000	0	0	21,320,000	0.97	R15. 3. 31	〃
R 4	資本費平準化債借換債 (流域下水道事業)	R 5. 3. 30	46,072,000	0	0	46,072,000	0.97	R15. 3. 31	〃
	合 計		41,800,272,000	2,135,714,941	21,085,413,008	20,714,858,992			

注 記 表

I. 重要な会計方針

地方公営企業会計基準を適用して、財務諸表等を作成している。

1. 固定資産の減価償却の方法

(1) 有形固定資産

・減価償却の方法 定額法による。

・主な耐用年数

建物 15～50年

構築物 50年

機械及び装置 6～28年

車両及び運搬具 4年

工具器具及び備品 4～5年

(2) 無形固定資産

・減価償却の方法 定額法による。

・主な耐用年数

施設利用権 45年

2. 引当金の計上方法

(1) 退職給付引当金

職員の退職手当の支給に備えるため、当年度末における退職手当の要支給額のうち、一般会計が負担すると見込まれる額を除き、下水道事業会計が負担する額を計上している。

(2) 賞与引当金

職員の期末手当、勤勉手当及び同手当に係る法定福利費の支給に備えるため、当年度末における支給見込額に基づき当年度の負担に属する額を計上している。

(3) 貸倒引当金

債権の不納欠損による損失に備えるため、貸倒実績率により回収不能見込額を計上している。

3. 消費税及び地方消費税の会計処理

消費税及び地方消費税の会計処理は税抜方式によっている。

II. 貸借対照表等関連

1. 引当金の取崩し

(1) 退職給付引当金の取崩し

令和4年度退職手当支給のため、退職給付引当金から2,043,112円を取り崩した。

(2) 賞与引当金の取崩し

令和4年6月分賞与支給のため、賞与引当金から9,078,000円を取り崩した。

(3) 貸倒引当金の取崩し

令和4年度の不納欠損処理を行うため貸倒引当金から503,157円を取り崩した。

Ⅲ. セグメント情報の開示

1. 報告セグメントの概要

本市下水道事業会計は、公共下水道事業、特定環境保全公共下水道事業及び公共浄化槽事業を運営しており、各事業で運営方針等を決定していることから、それらを報告セグメントとしている。

なお、各報告セグメントに属する事業の内容は以下のとおりである。

セグメント区分	事業の内容
公共下水道事業	都市計画事業として執行する下水道事業計画区域内のし尿・生活雑排水の処理及び雨水排除
特定環境保全公共下水道事業	下水道の都市計画区域外において執行する下水道事業計画区域内のし尿・生活雑排水の処理
公共浄化槽事業	上記以外の区域の浄化槽による、し尿・生活雑排水の処理

2. 報告セグメントごとの営業収益等

当年度（自 令和4年4月1日 至 令和5年3月31日）（単位：円）

		公共下水道事業	特定環境保全 公共下水道事業	公共浄化槽事業	合 計
営業収益		1,470,200,533	7,551,824	6,268,896	1,484,021,253
営業費用		2,471,014,709	110,835,442	45,776,331	2,627,626,482
営業損益		△1,000,814,176	△103,283,618	△39,507,435	△1,143,605,229
経常損益		193,824,551	△30,150,304	△5,405,707	158,268,540
セグメント資産		43,285,810,328	1,578,578,164	320,407,942	45,184,796,434
セグメント負債		38,796,479,369	1,481,804,001	297,307,696	40,575,591,066
その他の項目	一般会計繰入金	733,208,867	71,097,754	27,855,824	832,162,445
	他会計出資金	246,199,591	72,526,759	13,088,923	331,815,273
	減価償却費	1,744,330,623	62,301,126	14,187,530	1,820,819,279
	長期前受金戻入	885,786,718	21,528,823	8,880,695	916,196,236
	固定資産の増加額	648,155,202	0	48,397,956	696,553,158

Ⅳ. 減損損失関連

該当なし。

参 考 资 料

(1) 決算報告明細書

収益的収入

(単位：円，税込み)

区 分	予 算 額	決 算 額	予算額に比べ 決算額の増減	決算額の内 消費税相当額	備 考
1 下水道事業収益	3,195,360,000	3,264,963,535	69,603,535	137,437,594	
1 営業収益	1,591,841,000	1,617,777,998	25,936,998	133,756,745	
1 下水道使用料	1,436,378,000	1,465,603,207	29,225,207	133,130,472	
2 浄化槽使用料	6,800,000	6,895,169	95,169	626,273	
3 雨水処理負担金	146,573,000	143,496,742	△3,076,258	0	
4 その他営業収益	2,090,000	1,782,880	△307,120	0	
2 営業外収益	1,603,518,000	1,605,800,949	2,282,949	51,436	
1 受取利息及び配当金	3,000	4,924	1,924	0	
2 一般会計繰入金	687,707,000	688,665,703	958,703	0	
3 長期前受金戻入	915,724,000	916,196,236	472,236	0	
4 雑収益	84,000	934,086	850,086	51,436	
3 特別利益	1,000	41,384,588	41,383,588	3,629,413	
1 過年度損益修正益	0	14,620,998	14,620,998	1,196,360	
2 その他特別利益	1,000	26,763,590	26,762,590	2,433,053	

収益的支出

(単位：円，税込み)

区 分	予 算 額	決 算 額	翌年度繰越額	不 用 額	決算額の内 消費税相当額	備 考
1 下水道事業費用	3,075,604,000	3,049,355,469	0	26,248,531	67,939,269	
1 営業費用	2,715,471,000	2,695,449,582	0	20,021,418	67,823,100	
1 管渠費	196,614,000	192,256,583	0	4,357,417	15,526,034	
2 処理場費	28,090,000	27,075,776	0	1,014,224	1,562,294	
3 浄化槽費	38,097,000	31,578,311	0	6,518,689	1,881,264	
4 普及指導費	23,997,000	23,258,421	0	738,579	30,014	
5 業務費	53,129,000	51,545,386	0	1,583,614	3,915,455	
6 総係費	43,717,000	42,893,958	0	823,042	614,699	
7 流域下水道維持管理負担金	487,227,000	487,226,748	0	252	44,293,340	
8 減価償却費	1,825,804,000	1,820,819,279	0	4,984,721	0	
9 資産減耗費	18,796,000	18,795,120	0	880	0	
2 営業外費用	334,074,000	330,865,667	0	3,208,333	116,169	
1 支払利息及び企業債取扱諸費	296,660,000	294,442,247	0	2,217,753	0	
2 消費税及び地方消費税	35,013,000	35,012,900	0	100	0	
3 雑支出	2,401,000	1,410,520	0	990,480	116,169	
3 特別損失	23,059,000	23,040,220	0	18,780	0	
1 その他特別損失	23,059,000	23,040,220	0	18,780	0	
4 予備費	3,000,000	0	0	3,000,000	0	
1 予備費	3,000,000	0	0	3,000,000	0	

資本的収入

(単位：円，税込み)

科目	区分	予算額	決算額	予算額に比べ 決算額の増減	決算額の内 消費税相当額	備考
1	資本的収入	1,765,298,000	1,723,139,443	△42,158,557	612,000	
1	企業債	1,223,228,000	1,199,128,000	△24,100,000	0	
	1 建設企業債	471,400,000	447,300,000	△24,100,000	0	
	2 資本費平準化債	751,828,000	751,828,000	0	0	
2	他会計出資金	331,919,000	331,815,273	△103,727	0	
	1 他会計出資金	331,919,000	331,815,273	△103,727	0	
3	国庫補助金	177,385,000	159,341,000	△18,044,000	0	
	1 国庫補助金	177,385,000	159,341,000	△18,044,000	0	
4	府補助金	553,000	312,000	△241,000	0	
	1 府補助金	553,000	312,000	△241,000	0	
5	負担金及び分担金	32,203,000	32,543,170	340,170	612,000	
	1 受益者負担金	21,897,000	24,511,170	2,614,170	0	
	2 浄化槽分担金	2,240,000	1,300,000	△940,000	0	
	3 工事負担金	8,066,000	6,732,000	△1,334,000	612,000	
6	固定資産売却代金	10,000	0	△10,000	0	
	1 固定資産売却代金	10,000	0	△10,000	0	

資本的支出

(単位：円，税込み)

科目	区分	予算額	決算額	翌年度繰越額	不用額	決算額の内 消費税相当額	備考
1	資本的支出	2,959,843,800	2,912,911,311	0	46,932,489	59,026,966	
1	建設改良費	774,121,800	727,196,370	0	46,925,430	59,026,966	
	1 建設改良費	774,121,800	727,196,370	0	46,925,430	59,026,966	
2	企業債償還金	2,135,722,000	2,135,714,941	0	7,059	0	
	1 建設企業債元金償還金	1,418,399,000	1,418,396,234	0	2,766	0	
	2 資本費平準化債元金償還金	708,683,000	708,681,207	0	1,793	0	
	3 その他の企業債償還金	8,640,000	8,637,500	0	2,500	0	
3	他会計借入金償還金	50,000,000	50,000,000	0	0	0	
	1 他会計借入金償還金	50,000,000	50,000,000	0	0	0	

(2) 経営分析表

(税抜き)

区 分	算 式	計 算	数 値	備 考
職員 1 人 当 り 処 理 区 域 内 人 口	$\frac{\text{処理区域内人口}}{\text{損益勘定所属職員}}$	$\frac{94,571\text{人}}{11\text{人}}$	8,597.4 人	* 損益勘定所属職員:再任用 短時間、会計年度任用(パート タイム)職員相当分は含まず
施 設 利 用 率	$\frac{\text{晴天時一日平均処理水量}}{\text{晴天時現在処理能力}} \times 100$	$\frac{49\text{m}^3}{360\text{m}^3} \times 100$	13.6 %	滝畑浄化センター
最 大 稼 働 率	$\frac{\text{晴天時一日最大処理水量}}{\text{晴天時現在処理能力}} \times 100$	$\frac{100\text{m}^3}{360\text{m}^3} \times 100$	27.8 %	滝畑浄化センター
経 費 回 収 率	$\frac{\text{下水道使用料及び浄化槽使用料}}{\text{総費用-公費負担分-長期前受金}}$	$\frac{1,338,741,631\text{円}}{1,262,754,938\text{円}}$	106.0 %	
使 用 料 単 価	$\frac{\text{下水道使用料及び浄化槽使用料}}{\text{有収水量}}$	$\frac{1,338,741,631\text{円}}{9,056,500\text{m}^3}$	147円82銭	
汚 水 処 理 原 価	$\frac{\text{総費用-公費負担分-長期前受金}}{\text{有収水量}}$	$\frac{1,262,754,938\text{円}}{9,056,500\text{m}^3}$	139円43銭	

(3) 財務分析表

(税抜き)

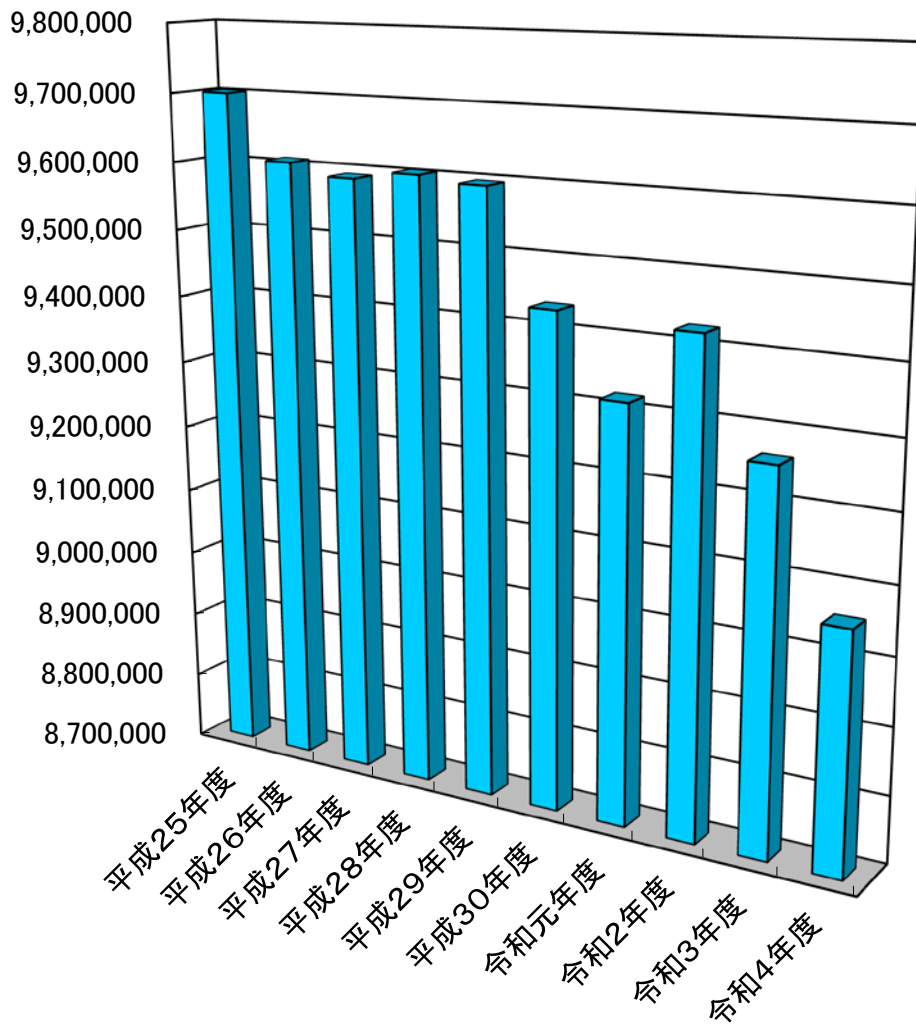
区 分	算 式	計 算	数 値	備 考
自己資本構成比率	$\frac{\text{資本+繰延収益}}{\text{負債資本合計}} \times 100$	$\frac{23,837,238,103\text{円}}{45,184,796,434\text{円}} \times 100$	52.8 %	
固定資産 対長期資本比率	$\frac{\text{固定資産}}{\text{資本+固定負債+繰延収益}} \times 100$	$\frac{44,583,160,893\text{円}}{42,904,241,614\text{円}} \times 100$	103.9 %	
流 動 比 率	$\frac{\text{流動資産}}{\text{流動負債}} \times 100$	$\frac{601,635,541\text{円}}{2,280,554,820\text{円}} \times 100$	26.4 %	
経 常 収 支 比 率	$\frac{\text{営業収益+営業外収益}}{\text{営業費用+営業外費用}} \times 100$	$\frac{3,089,810,847\text{円}}{2,931,542,307\text{円}} \times 100$	105.4 %	
営 業 収 支 比 率	$\frac{\text{営業収益}}{\text{営業費用}} \times 100$	$\frac{1,484,021,253\text{円}}{2,627,626,482\text{円}} \times 100$	56.5 %	
企業債償還額 対減価償却比率	$\frac{\text{企業債償還額}}{\text{減価償却費-長期前受金}} \times 100$	$\frac{2,135,714,941\text{円}}{904,623,043\text{円}} \times 100$	236.1 %	
企業債償還額 対使用料収入比率	$\frac{\text{企業債償還額}}{\text{下水道使用料及び浄化槽使用料}} \times 100$	$\frac{2,135,714,941\text{円}}{1,338,741,631\text{円}} \times 100$	159.5 %	
企業債利息 対使用料収入比率	$\frac{\text{企業債利息}}{\text{下水道使用料及び浄化槽使用料}} \times 100$	$\frac{293,587,891\text{円}}{1,338,741,631\text{円}} \times 100$	21.9 %	
企業債元利償還額 対使用料収入比率	$\frac{\text{企業債元利償還額}}{\text{下水道使用料及び浄化槽使用料}} \times 100$	$\frac{2,429,302,832\text{円}}{1,338,741,631\text{円}} \times 100$	181.5 %	
職員給与費 対使用料収入比率	$\frac{\text{職員給与費}}{\text{下水道使用料及び浄化槽使用料}} \times 100$	$\frac{100,534,437\text{円}}{1,338,741,631\text{円}} \times 100$	7.5 %	

(4) 貸借対照表（勘定式）

（令和5年3月31日時点）

資 産 の 部		負 債 の 部	
科 目	金 額 (円)	科 目	金 額 (円)
【固定資産】	44,583,160,893	【固定負債】	19,067,003,511
有形固定資産	40,581,785,541	企業債	18,933,494,736
土地	280,909,745	他会計借入金	100,000,000
建物	299,829,020	引当金	33,508,775
構築物	38,776,078,191	【流動負債】	2,280,554,820
機械及び装置	1,078,323,849	企業債	1,781,364,256
車両及び運搬具	232,599	他会計借入金	50,000,000
工具器具及び備品	705,955	未払金	434,682,964
建設仮勘定	145,706,182	引当金	10,961,000
無形固定資産	3,996,632,352	預り金	3,546,600
地上権	20,433,857	【繰延収益】	19,228,032,735
施設利用権	3,970,836,559	長期前受金	25,721,867,134
地役権	5,361,936	収益化累計額	△6,493,834,399
投資その他の資産	4,743,000	負債の部計	40,575,591,066
出資金	4,743,000		
【流動資産】	601,635,541	資 本 の 部	
現金預金	376,167,323	科 目	金 額 (円)
未収金	225,468,218	【資本金】	4,254,429,180
		資本金	4,254,429,180
		【剰余金】	354,776,188
		資本剰余金	12,172,596
		利益剰余金	342,603,592
		資本の部計	4,609,205,368
資産の部計	45,184,796,434	負債・資本の部計	45,184,796,434

(5) 年度別有収水量(m³)



	有収水量(m ³)
平成25年度	9,700,943
平成26年度	9,607,103
平成27年度	9,590,837
平成28年度	9,603,125
平成29年度	9,595,308
平成30年度	9,433,861
令和元年度	9,318,499
令和2年度	9,424,816
令和3年度	9,261,840
令和4年度	9,056,500