

令和3年度

河内長野市下水道事業決算書

河内長野市

目 次  
— 下水道事業会計 —

<b>1</b>	<b>決 算 書</b>	
	令和3年度河内長野市下水道事業決算報告書 .....	48
	令和3年度河内長野市下水道事業損益計算書 .....	53
	令和3年度河内長野市下水道事業剰余金計算書 .....	54
	令和3年度河内長野市下水道事業剰余金処分計算書 .....	54
	令和3年度河内長野市下水道事業貸借対照表 .....	56
<b>2</b>	<b>決 算 附 属 書</b>	
	令和3年度河内長野市下水道事業報告書 .....	59
	<b>1 概 況</b> .....	59
	(1) 総括事項 .....	59
	(2) 経営指標に関する事項 .....	61
	(3) 議会議決事項 .....	62
	(4) 行政官庁認可事項 .....	62
	(5) 職員に関する事項 .....	63
	(6) 料金その他供給条件の設定、変更に関する事項 .....	63
	<b>2 工 事</b> .....	64
	(1) 建設改良工事の概要 .....	64
	<b>3 業 務</b> .....	66
	(1) 業務量 .....	66
	(2) 事業収入に関する事項 .....	67
	(3) 事業費用に関する事項 .....	68
	<b>4 会 計</b> .....	69
	(1) 重要契約の要旨 .....	69
	(2) 企業債及び一時借入金の概況 .....	70
	<b>5 その他</b> .....	71
	(1) 不課税収入の使途 .....	71
	令和3年度河内長野市下水道事業キャッシュ・フロー計算書 .....	72
	令和3年度河内長野市下水道事業収益費用明細書 .....	73
	令和3年度河内長野市下水道事業有形固定資産明細書 .....	79
	令和3年度河内長野市下水道事業無形固定資産明細書 .....	79
	令和3年度河内長野市下水道事業企業債明細書 .....	80
	注記表 .....	86
<b>3</b>	<b>参 考 資 料</b>	
	(1) 決算報告明細書 .....	89
	(2) 経営分析表 .....	91
	(3) 財務分析表 .....	91
	(4) 貸借対照表（勘定式） .....	92
	(5) 年度別有収水量 .....	93

# 決 算 書

決 算 報 告 書

損 益 計 算 書

剩 余 金 計 算 書

剩 余 金 処 分 計 算 書

貸 借 対 照 表

令和3年度 河内長野市下水道事業決算報告書

1 収益的収入及び支出

収 入

(税込み)

区 分	予 算 額						決 算 額	予 算 額 に 比 べ 決 算 額 の 増 減	備 考
	当初予算額	補正予算額	地方公営企業法第24条第3項の規 定による財 源に充てる 額	小 計	地方公営企業法第26条第2項の規 定による財 源に充てる 額	合 計			
第1款 下水道事業収益	円 3,216,448,000	円 0	円 0	円 3,216,448,000	円 0	円 3,258,214,450	円 3,326,208,824	円 67,994,374	
第1項 営業収益	1,596,966,000	0	0	1,596,966,000	0	1,596,966,000	1,658,346,620	61,380,620	(内、消費税相当額 136,930,546 円)
第2項 営業外収益	1,619,481,000	0	0	1,619,481,000	41,766,450	1,661,247,450	1,652,823,026	△8,424,424	(内、消費税相当額 43,055 円)
第3項 特別利益	1,000	0	0	1,000	0	1,000	15,039,178	15,038,178	(内、消費税相当額 1,343,463 円)

支 出

(税込み)

区 分	予 算 額						決 算 額	地方公営企業法第26条第2項の規 定による繰 越額	不 用 額	備 考		
	当初予算額	補正予算額	予 備 費 支 出 額	流 用 増 減 額	地方公営企業法第24条第3項の規 定による支 出額	小 計					地方公営企業法第26条第2項の規 定による繰 越額	合 計
第1款 下水道事業費用	円 3,091,758,000	円 △12,235,000	円 0	円 0	円 0	円 3,079,523,000	円 41,766,450	円 3,121,289,450	円 3,092,474,817	円 0	円 28,814,633	
第1項 営業費用	2,719,304,000	△12,235,000	0	△3,177,000	0	2,703,892,000	41,766,450	2,745,658,450	2,722,613,240	0	23,045,210	(内、消費税相当額 71,219,752 円)
第2項 営業外費用	369,453,000	0	0	3,177,000	0	372,630,000	0	372,630,000	369,861,577	0	2,768,423	(内、消費税相当額 55,874 円)
第3項 特別損失	1,000	0	0	0	0	1,000	0	1,000	0	0	1,000	
第4項 予 備 費	3,000,000	0	0	0	0	3,000,000	0	3,000,000	0	0	3,000,000	

2 資本的収入及び支出

収 入

(税込み)

区 分	予 算 額						決 算 額	予算額に比べ 決算額の増減	備 考	
	当初予算額	補正予算額	小 計	地方公営企業法 第26条の 規定による繰 越額	企業 の規 定に よる繰 越額	法 定に よる繰 越額				合 計
第1款 資本的収入	円 1,870,180,000	円 0	円 1,870,180,000	円 0	円 0	円 0	円 1,870,180,000	円 1,700,860,560	円 △169,319,440	
第1項 企業債	1,240,020,000	0	1,240,020,000	0	0	0	1,240,020,000	1,125,520,000	△114,500,000	企業債借入のうち、起債前借分の額 320,900,000円 決算額が予算額に対して不足する額のうち5,400,000円は翌年度発行予定
第2項 他会計出資金	361,449,000	0	361,449,000	0	0	0	361,449,000	319,561,740	△41,887,260	
第3項 国庫補助金	224,601,000	0	224,601,000	0	0	0	224,601,000	220,304,000	△4,297,000	
第4項 府補助金	330,000	0	330,000	0	0	0	330,000	22,000	△308,000	
第5項 負担金及び分担金	43,770,000	0	43,770,000	0	0	0	43,770,000	35,452,820	△8,317,180	(内、消費税相当額 1,043,900円)
第6項 固定資産 売却代金	10,000	0	10,000	0	0	0	10,000	0	△10,000	

支 出

(税込み)

区 分	予 算 額							決 算 額	翌年度繰越額			備 考	
	当初予算額	補正予算額	流用 増減額	小 計	地方公営企業法 第26条の 規定による繰 越額	企業 の規 定に よる繰 越額	法 定に よる繰 越額		合 計	地 方公 営企 業の 規定に よる繰 越額	地 方公 営企 業の 規定に よる繰 越額		合 計
第1款 資本的支出	円 3,074,124,000	円 △5,835,000	円 0	円 3,068,289,000	円 913,000	円 0	円 3,069,202,000	円 2,902,947,070	円 9,089,800	円 0	円 9,089,800	円 157,165,130	
第1項 建設改良費	910,509,000	△5,835,000	0	904,674,000	913,000	0	905,587,000	739,340,756	9,089,800	0	9,089,800	157,156,444	(内、消費税相当額 59,634,783円)
第2項 企業債償還金	2,113,615,000	0	0	2,113,615,000	0	0	2,113,615,000	2,113,606,314	0	0	0	8,686	
第3項 他会計借入 金償還金	50,000,000	0	0	50,000,000	0	0	50,000,000	50,000,000	0	0	0	0	

資本的収入額が資本的支出額に不足する額1,202,086,510円は、当年度分消費税資本的収支調整額38,201,676円、減債積立金210,800,000円、損益勘定留保資金927,078,662円及び当年度利益剰余金処分額26,006,172円で補てんした。

令和3年度 河内長野市下水道事業損益計算書

(税抜き)

(令和 3年 4月 1日から令和 4年 3月31日まで)

	円	円	円
1 営業収益			
(1) 下水道使用料	1,363,943,532		
(2) 浄化槽使用料	6,524,130		
(3) 雨水処理負担金	150,819,372		
(4) その他営業収益	<u>129,040</u>	1,521,416,074	
2 営業費用			
(1) 渠費	220,663,889		
(2) 処理場費	24,948,385		
(3) 浄化槽費	23,516,431		
(4) 普及指導費	12,284,458		
(5) 業務費	46,905,050		
(6) 総係費	38,205,751		
(7) 流域下水道維持管理負担金	435,823,468		
(8) 減価償却費	1,842,560,482		
(9) 資産減耗費	<u>6,485,574</u>	<u>2,651,393,488</u>	
営業損失			1,129,977,414
3 営業外収益			
(1) 受取利息及び配当金	5,596		
(2) 一般会計繰入金	683,194,840		
(3) 長期前受金戻入	927,132,448		
(4) 雑収益	<u>42,460,501</u>	1,652,793,385	
4 営業外費用			
(1) 支払利息及び企業債取扱諸費	328,099,338		
(2) 雑支出	<u>12,880,017</u>	<u>340,979,355</u>	<u>1,311,814,030</u>
経常利益			181,836,616
5 特別利益			
(1) 過年度損益修正益	1,913,360		
(2) その他特別利益	<u>11,782,355</u>	13,695,715	
6 特別損失			
(1) その他特別損失	<u>0</u>	<u>0</u>	<u>13,695,715</u>
当年度純利益			195,532,331
前年度繰越利益剰余金			93,938
その他未処分利益剰余金変動額			<u>210,800,000</u>
当年度未処分利益剰余金			<u><u>406,426,269</u></u>

令和3年度 河内長野市下水道事業剰余金計算書  
(令和 3年 4月 1日から令和 4年 3月31日まで)

(単位：円)

	資本金	剰余金						資本合計
		資本剰余金			利益剰余金			
		受贈財産 評価額	補助金	資本剰余金 合計	減債積立金	未処分利益 剰余金	利益剰余金 合計	
前年度末残高 a	3,324,345,995	6,304,456	5,868,140	12,172,596	0	252,793,938	252,793,938	3,589,312,529
前年度処分額 b	41,900,000	0	0	0	210,800,000	△252,700,000	△41,900,000	0
条例第3条の2による処分額	41,900,000	0	0	0	210,800,000	△252,700,000	△41,900,000	0
減債積立金の積立	0	0	0	0	210,800,000	△210,800,000	0	0
資本金への組入れ	41,900,000	0	0	0	0	△41,900,000	△41,900,000	0
処分後残高 c (a + b)	3,366,245,995	6,304,456	5,868,140	12,172,596	210,800,000	(繰越利益剰余金) 93,938	210,893,938	3,589,312,529
当年度変動額 d	319,561,740	0	0	0	△210,800,000	406,332,331	195,532,331	515,094,071
他会計出資金の受入	319,561,740	0	0	0	0	0	0	319,561,740
減債積立金の取崩し	0	0	0	0	△210,800,000	210,800,000	0	0
当年度純利益	0	0	0	0	0	195,532,331	195,532,331	195,532,331
当年度末残高 e (c + d)	3,685,807,735	6,304,456	5,868,140	12,172,596	0	(当年度未処分利 益剰余金) 406,426,269	406,426,269	4,104,406,600

令和3年度 河内長野市下水道事業剰余金処分計算書 (単位：円)

	資本金	資本剰余金	未処分利益剰余金
当年度末残高 a	3,685,807,735	12,172,596	406,426,269
条例第3条の2による処分額 b	236,806,172	0	△406,406,172
減債積立金の積立	0	0	△169,600,000
資本金への組入れ	236,806,172	0	△236,806,172
処分後残高 c (a + b)	3,922,613,907	12,172,596	(繰越利益剰余金) 20,097

令和3年度 河内長野市下水道事業貸借対照表

(税抜き)

(令和 4年 3月31日)

資 産 の 部

1 固 定 資 産	円	円	円	円
(1) 有 形 固 定 資 産				
イ 土 地		280,909,745		
ロ 建 物	420,157,457			
減 価 償 却 累 計 額	<u>△105,122,486</u>	315,034,971		
ハ 構 築 物	48,836,736,683			
減 価 償 却 累 計 額	<u>△9,191,056,525</u>	39,645,680,158		
ニ 機 械 及 び 装 置	1,703,006,484			
減 価 償 却 累 計 額	<u>△641,354,186</u>	1,061,652,298		
ホ 車 両 及 び 運 搬 具	3,061,886			
減 価 償 却 累 計 額	<u>△2,829,287</u>	232,599		
ヘ 工 具、器 具 及 び 備 品	5,884,376			
減 価 償 却 累 計 額	<u>△4,856,194</u>	1,028,182		
ト 建 設 仮 勘 定		<u>236,798,018</u>		
有 形 固 定 資 産 合 計			41,541,335,971	
(2) 無 形 固 定 資 産				
イ 地 上 権		20,433,857		
ロ 施 設 利 用 権		4,094,758,204		
ハ 地 役 権		<u>5,361,936</u>		
無 形 固 定 資 産 合 計			4,120,553,997	
(3) 投 資 そ の 他 の 資 産				
イ 出 資 金		4,743,000		
投 資 そ の 他 の 資 産 合 計			<u>4,743,000</u>	
固 定 資 産 合 計				45,666,632,968
2 流 動 資 産				
(1) 現 金 預 金			550,708,095	
(2) 未 収 金		206,325,305		
貸 倒 引 当 金		<u>△782,972</u>	205,542,333	
(3) 前 払 金			<u>0</u>	
流 動 資 産 合 計				<u>756,250,428</u>
資 産 合 計				<u>46,422,883,396</u>



負債の部

	円	円	円	円
3 固定負債				
(1) 企業債				
イ 建設改良費等の財源に 充てるための企業債		19,489,818,492		
ロ その他企業債		<u>25,912,500</u>		
企業債合計			19,515,730,992	
(2) 他会計借入金				
イ 建設改良費等の財源に 充てるための長期借入金		<u>150,000,000</u>		
他会計借入金合計			150,000,000	
(3) 引当金				
イ 退職給付引当金		<u>28,308,452</u>		
引当金合計			<u>28,308,452</u>	
固定負債合計				19,694,039,444
4 流動負債				
(1) 一時借入金				0
(2) 企業債				
イ 建設改良費等の財源に 充てるための企業債		2,127,077,441		
ロ その他企業債		<u>8,637,500</u>		
企業債合計			2,135,714,941	
(3) 他会計借入金				
イ 建設改良費等の財源に 充てるための長期借入金		<u>50,000,000</u>		
他会計借入金合計			50,000,000	
(4) 未払金				547,558,218
(5) 引当金				
イ 賞与引当金		<u>9,078,000</u>		
引当金合計			9,078,000	
(6) 預り金				<u>1,685,661</u>
流動負債合計				2,744,036,820
5 繰延収益				
長期前受金			25,512,841,605	
収益化累計額			<u>△5,632,441,073</u>	
繰延収益合計				<u>19,880,400,532</u>
負債合計				42,318,476,796

資 本 の 部

	円	円	円	円
6 資 本 金				
(1) 資 本 金			<u>3,685,807,735</u>	
資 本 金 合 計				3,685,807,735
7 剩 余 金				
(1) 資 本 剩 余 金				
イ 受 贈 財 産 評 価 額		6,304,456		
ロ 補 助 金		<u>5,868,140</u>		
資 本 剩 余 金 合 計			12,172,596	
(2) 利 益 剩 余 金				
イ 減 債 積 立 金			0	
ロ 当 年 度 未 処 分 利 益 剩 余 金		<u>406,426,269</u>		
利 益 剩 余 金 合 計			<u>406,426,269</u>	
剩 余 金 合 計				<u>418,598,865</u>
資 本 合 計				<u>4,104,406,600</u>
負 債 ・ 資 本 合 計				<u><u>46,422,883,396</u></u>

# 決 算 附 属 書

事 業 報 告 書

キャッシュ・フロー計算書

収 益 費 用 明 細 書

固 定 資 産 明 細 書

企 業 債 明 細 書

注 記 表

# 令和3年度 河内長野市下水道事業報告書

## 1 概 況

### (1) 総括事項

令和3年度の下水道使用料収入は、供用開始済の地域での水洗化を実施したものの、新型コロナウイルス感染症による巣ごもり需要が減少したことなどから、前年度と比較して減少しました。一方、費用については、大阪府の狭山水みらいセンターへの負担金が増加したことなどから、前年度と比較して増加しました。

令和3年度の上下水道ビジョンに基づく主な施策としては、「快適な生活環境」の取り組みとして、公共下水道整備事業を実施するとともに、浄化槽整備事業も実施しました。

「安全・安心」の取り組みとして、住宅団地の老朽化した下水道管路施設や滝畑浄化センターの設備更新について、ストックマネジメント計画に基づき長寿命化対策工事を実施しました。また、災害時における避難所の生活衛生を確保するため、小山田小学校などでマンホールトイレの整備を行いました。

「安定・経営基盤の強化」の取り組みとして、下水道管路施設の維持管理体制の効率化を図るため、下水道管路施設の包括的管理業務の区域を従前の6団地から市域全域に拡大しました。

今後も引き続き大幅な人口減少などによる下水道使用料の減収や、経費負担の見直しなどによる流域下水道の負担金の更なる増大が見込まれるなど、厳しい経営状況となることが予想されます。

令和4年度では、このような経営状況の変化を踏まえ、現在までの進捗状況等を基に、上下水道ビジョンの中間見直しに着手していきます。

また、令和3年度においては、公共下水道に接続されているにも関わらず、下水道使用料の賦課漏れから徴収ができていない事案が判明しました。今後、全容の解明に向けて調査を進めるとともに、再発防止策を含めて適正に対応してまいります。

### ① 業務量

令和3年度末の整備人口は、95,740人で前年度と比較して1,173人(△1.2%)減少しましたが、普及率は94.53%で前年度と比較して0.4%増加しました。

水洗化人口については、91,556人で前年度と比較して1,087人減少しましたが、水洗化率は95.92%で前年度とほぼ同水準となりました。

年間有収水量については、9,261,840<sup>m</sup><sup>3</sup>で前年度と比較して162,976<sup>m</sup><sup>3</sup>(△1.7%)減少しました。

## ② 建設改良事業

公共下水道整備事業は、下水道未普及地域において、公共下水道小山田町（その40）汚水管渠布設工事をはじめ、高向、加賀田、市町で実施しました。

長寿命化対策事業は、公共下水道千代田南町（その1）汚水管渠工事をはじめ、南花台などで改築・更新工事を実施しました。また滝畑浄化センターの電気・機械設備の改築・更新工事も実施しました。

浄化槽整備事業は、公共浄化槽の設置にかかる測量・設計及び公共浄化槽の設置整備工事を天野町で実施しました。

## ③ 経営・財政（金額は原則税抜き表示）

下水道事業収益全体としては、前年度から26,026,149円（0.8%）増加し、3,187,905,174円（税込み額3,326,208,824円）となりました。

前年度から減少した主なものとしては、下水道使用料が前年度と比較し21,028,800円（△1.5%）減少したほか、雨水処理負担金が5,053,913円（△3.2%）減少しています。また、増加した項目としては、一般会計繰入金が8,750,001円（1.3%）増加しています。

下水道事業費用全体では、前年度から41,363,244円（1.4%）増加し、2,992,372,843円（税込み額3,092,474,817円）となりました。

減少した項目としては、支払利息及び企業債取扱諸費が35,746,614円（△9.8%）減少しているほか、総係費が7,867,657円（△17.1%）減少しています。一方、増加している項目としては、大阪府への流域下水道維持管理負担金が、狭山水みらいセンターの運転管理の委託料の増加などにより、9,024,129円（2.1%）増加しています。

この結果、総収益から総費用を差し引いた税抜き収支差引額は、195,532,331円の純利益となりました。

これにより、令和3年度末の未処分利益剰余金は、前年度からの繰越利益剰余金93,938円、減債積立金の取崩により発生したその他未処分利益剰余金変動額210,800,000円及び今年度の利益を合わせて、406,426,269円となります。

このうち水道事業及び下水道事業の設置等に関する条例第3条の2の規定により、169,600,000円を減債積立金に積み立て、また、236,806,172円は資本金に組み入れて処分を行う予定です。

(2) 経営指標に関する事項

令和3年度決算における経営成績について、経営の健全性を示す経常収支比率は、有収水量の減少に伴う下水道使用料の減少や流域下水道維持管理負担金の増加等により前年度と比較して0.7ポイント減少し106.1%となりました。健全経営の水準とされる100%を上回っているのは、一般会計繰入金等によるものです。

料金水準の妥当性を示す経費回収率は、新型コロナウイルス感染症による巣ごもり需要の減少等の理由から、前年度と比較して5.5ポイント減少し106.8%となったものの、事業に必要な費用を下水道使用料で賄える状況とされる100%を上回っています。

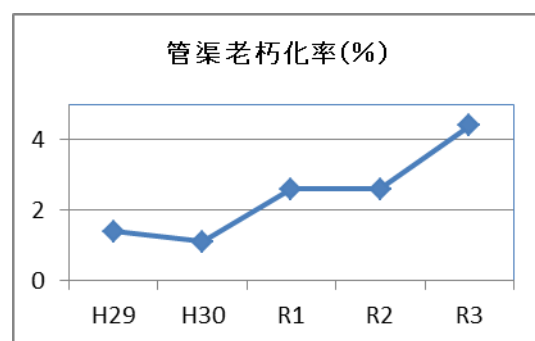
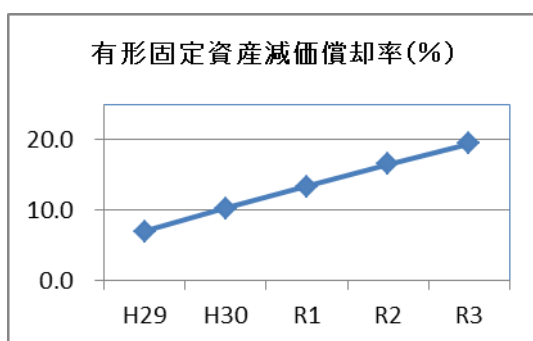
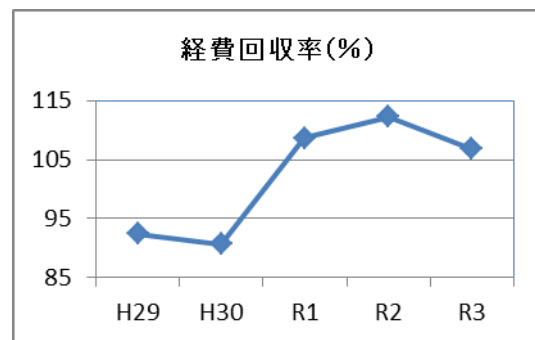
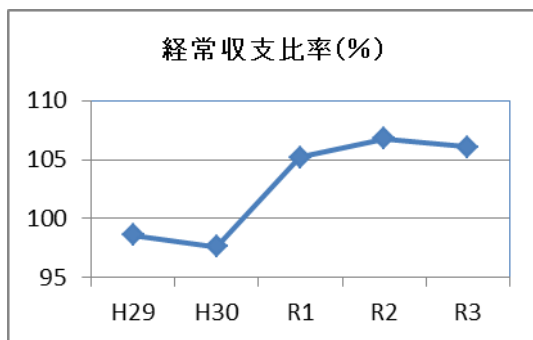
一方、償却対象資産の減価償却の状況を示す有形固定資産減価償却率は前年度比3.0ポイント増加し19.5%、法定耐用年数を経過した管渠の延長の割合を示す管渠老朽化率は、前年度比1.8ポイント増の4.4%となっており、施設の老朽化が進んでいます。

本市の下水道事業は、昭和40年から50年代頃の大規模な住宅団地の開発による受贈管渠が更新時期を迎えています。一方で、今後も人口減少による使用料収入の減少が見込まれるなど、厳しい経営状況が続くことから、ストックマネジメント計画に基づき、引き続き計画的かつ効率的な施設更新を行ってまいります。

<経営指標の推移>

(%)

	H29	H30	R1	R2	R3
経常収支比率	98.6	97.6	105.2	106.8	106.1
経費回収率	92.4	90.7	108.7	112.3	106.8
有形固定資産減価償却率	7.0	10.3	13.4	16.5	19.5
管渠老朽化率	1.4	1.1	2.6	2.6	4.4



## (3) 議会議決事項

議案番号	件名	提出年月日	議決年月日
報告第7号	令和2年度河内長野市下水道事業会計予算繰越計算書の報告について	令和3年6月1日	(報告) 令和3年6月1日
認定第8号	令和2年度河内長野市下水道事業決算認定について	令和3年9月1日	(認定) 令和3年9月27日
議案第67号	令和3年度河内長野市下水道事業会計補正予算	令和3年11月30日	令和3年12月17日
議案第29号	令和4年度河内長野市下水道事業会計予算	令和4年3月1日	令和4年3月28日

## (4) 行政官庁認可事項

申請・届出年月日	申請先	件名	許可・受理年月日	備考
令和3年 4月13日	国土交通 大臣	令和3年度社会資本整備総合交付金交付決定 (国官会第3890号)	令和3年 5月28日	
令和3年 4月13日	国土交通 大臣	令和3年度防災・安全社会資本整備総合交付金交付決定 (国官会第3892号)	令和3年 5月28日	
令和3年 5月12日	環境 大臣	令和3年度循環型社会形成推進交付金交付決定 (環循摘発第2108232号)	令和3年 8月23日	
令和3年 6月10日	大阪府 知事	令和3年度大阪府浄化槽整備事業費補助金交付決定 (大阪府指令環衛第1443号)	令和3年 7月6日	
令和3年 7月12日	大阪府 知事	令和3年度下水道事業債起債同意 (市第2761号)	令和3年 10月29日	
令和4年 2月9日	大阪府 知事	令和3年度下水道事業債起債同意 (市第4060号)	令和4年 3月24日	

## (5) 職員に関する事項

## ① 職員数（年度末）

区 分		事務職員 (人)	技術職員 (人)	技能職員 (人)	合 計 (人)	前 年 度 (人)	備 考
部 長					0	0	
課 長	(参事を含む)		1		1	1	
課 長 補 佐	(主幹を含む)	2	1		3	4	
経 営 総 務 課	総 務 会 計 係	1			1	1	
	企 画 財 務 係	2			2	2	
下 水 道 課	下 水 道 管 理 係	3	2		5	4	
	下 水 道 工 務 係		3		3	7	
合 計		8	7	0	15	19	*再任用短時間、会計年度任用（パートタイム）職員相当分は含まず

## ② 主要職員の任免

任 免 日	氏 名	内 容
令和3年4月1日	古谷 岳彦	企業出納員を命ずる
令和3年4月1日	奥野 聡文	市長部局へ出向
令和3年4月1日	山田 耕司	市長部局へ出向
令和3年4月1日	オノ平 恵太	上下水道部下水道課長を命ずる

## (6) 料金その他供給条件の設定、変更に関する事項

該当事項なし



2 工 事

(1) 建設改良工事の概要 (100万円以上)

(税込み)

工 事 名	工 事 概 要		工事費(円)	工 期	備 考	
令和3年度加賀田宅内汚水ポンプ施設設置工事	ポンプ槽 汚水ポンプ	580×990 φ50 0.4kw 2台	1箇所 2台	2,594,900	R3.6.2 ) R3.10.29	汚水整備
公共下水道高向(その5)汚水管渠布設工事	VU マンホール 汚水柵取付管	φ200	L=327.10m 20箇所 20箇所	40,054,300	R3.7.2 ) R4.3.25	〃
公共下水道広野団地(その3)汚水管渠布設工事	VU マンホール 汚水柵取付管	φ200	L=398.55m 16箇所 12箇所	42,414,900	R3.7.5 ) R4.3.25	〃
令和3年度北青葉台宅内汚水ポンプ施設設置工事	ポンプ槽 汚水ポンプ	φ850 φ50 0.4kw	1箇所 2台	3,004,100	R3.7.9 ) R3.10.29	〃
令和3年度監視システム構築工事	清見台貯留槽ゲート動力制御盤改造 1式 流量計盤改造 1式 南花台動力ゲート盤電磁開閉器等更新 1式 遠隔監視制御サーバ撤去 1式			16,083,100	R3.7.9 ) R4.3.29	〃
公共下水道小山田町(その40)汚水管渠布設工事	VU マンホール 汚水柵取付管	φ200	L=485.65m 22箇所 17箇所	51,393,100	R3.8.10 ) R4.3.25	〃
令和3年度小山田町宅内汚水ポンプ施設設置工事	ポンプ槽 汚水ポンプ	580×990 φ50 0.4kw	1箇所 2台	4,677,200	R3.8.12 ) R3.11.15	〃
令和3年度石仏宅内汚水ポンプ施設設置工事	ポンプ槽 汚水ポンプ	φ850 φ50 0.4kw	1箇所 2台	3,027,200	R3.9.7 ) R3.11.30	〃
令和3年度小山田町(その2)宅内汚水ポンプ施設設置工事	ポンプ槽 汚水ポンプ	φ850 φ50 0.4kw	1箇所 2台	2,559,700	R3.11.5 ) R4.1.31	〃
令和3年度小山田町汚水マンホールポンプ設置工事	水中ポンプ ポンプ操作盤	50A×0.75kw	2台 3箇所 3面	30,266,500	R3.11.9 ) R4.3.18	〃
公共下水道加賀田(その22)汚水管渠布設工事	VU PE マンホール 汚水柵取付管	φ200 φ200	L=245.85m L=48.20m 18箇所 11箇所	31,447,900	R3.11.10 ) R4.3.25	〃
令和3年度公共汚水柵及び取付管設置工事	汚水柵取付管		3箇所	1,681,845	R3.10.5 ) R3.11.5	〃

工 事 名	工 事 概 要			工事費(円)	工 期	備 考
公共下水道市町（その17）汚水管渠布設工事	VU マンホール 汚水柵取付管	φ200	L=75.90m 4箇所 2箇所	7,399,700	R3.11.9 } R4.3.25	汚水整備
令和3年度高向宅内汚水ポンプ施設設置工事	ポンプ槽 汚水ポンプ	φ850 φ50	0.4kw 1箇所 2台	3,890,700	R3.12.2 } R4.2.28	〃
公共下水道広野団地（その2）汚水管渠布設工事	VU マンホール 汚水柵取付管	φ200	L=241.80m 6箇所 12箇所	26,980,800	R3.12.7 } R4.3.25	〃
令和3年度公共下水道取付管改築工事	汚水柵取付管		24箇所	10,787,700	R3.12.2 } R4.3.28	長寿命化
公共下水道千代田南町（その1）汚水管渠工事	VU 汚水柵取付管	φ200	L=217.30m 10箇所	21,315,800	R3.12.7 } R4.3.25	〃
公共下水道南花台（その1）外汚水管渠工事	管更生 管更生	φ250 φ300	L=290.04m L=55.75m	28,743,000	R4.1.17 } R4.3.31	〃
令和3年度滝畑浄化センター機器等更新工事	自動全窒素・全リン測定装置 サンプリングポンプ 放流電磁流量計（検出器） 放流電磁流量計（変換器）		1台 1台 1台 1台	18,480,000	R3.7.9 } R4.3.29	長寿命化 （滝畑）
令和3年度マンホールトイレ（その2）設置整備工事	マンホールトイレ設置整備工 マンホールトイレ設置工 貯留タンク設置工 放流管（Vuφ150～200）		2箇所 10箇所 2箇所 L=14.40m	18,678,000	R3.11.5 } R4.3.25	総合地震 対策
令和3年度マンホールトイレ（その1）設置整備工事	マンホールトイレ設置工 貯留タンク設置工 放流管（Vuφ150～200）		5箇所 1箇所 L=82.90m	18,371,100	R3.11.9 } R4.3.25	〃
市町雨水管路敷法面復旧工事	施工延長 法面吹付砕工 モルタル吹付工 鉄筋挿入工		L=292.9m L=292.9m A=279.8㎡ L=106.6m	29,582,300	R3.5.7 } R3.10.29	雨水
令和3年度浄化槽設置整備工事	浄化槽	5人槽	1基	1,409,100	R3.12.9 } R4.3.25	浄化槽

### 3 業 務

#### (1) 業務量

事 項	単位	本 年 度	前 年 度	比 較		備 考	
				増 減	対前年度比 (%)		
行政区域内人口	人	101,276	102,920	△ 1,644	98.4		
年度末整備人口	人	95,740	96,913	△ 1,173	98.8		
普 及 率	%	94.53	94.16	0.37	100.4		
処理区域内人口	人	95,448	96,524	△ 1,076	98.9		
水洗化人口	人	91,556	92,643	△ 1,087	98.8		
水洗化率	%	95.92	95.98	△ 0.06	99.9		
水洗化世帯	世帯	42,876	42,849	27	100.1		
浄化槽整備人口	人	469	479	△ 10	97.9		
有収水量	年間	m <sup>3</sup>	9,261,840	9,424,816	△ 162,976	98.3	
	1カ月平均	m <sup>3</sup>	771,820	785,401	△ 13,581	98.3	
	1日平均	m <sup>3</sup>	25,375	25,821	△ 446	98.3	
年間下水道管 布設延長	m	2,308	3,422	△ 1,114	67.4		

※ 上段（ ）内は、税込み数値

#### 使用料単価

	(1,507,398,208 円)	(162 円 75 銭)
下水道使用料及び浄化槽使用料	1,370,467,662 円	= 147 円 97 銭
有収水量	9,261,840 m <sup>3</sup>	

#### 汚水処理原価

	(3,092,474,817 円)	(781,689,443 円)	(927,132,448 円)	(149 円 39 銭)
総費用	2,992,372,843 円	－ 公費負担分 781,689,443 円	－ 長期前受金 927,132,448 円	= 138 円 58 銭
有収水量	9,261,840 m <sup>3</sup>			

## (2) 事業収入に関する事項

※上段( )内は、税込み数値

区 分	本 年 度		前 年 度		比 較	
	金 額 (円)	構成比 (%)	金 額 (円)	構成比 (%)	増 減 (円)	比率 (%)
営 業 収 益	(1,658,346,620)	(49.8)	(1,686,617,996)	(51.1)	(△28,271,376)	(98.3)
	1,521,416,074	47.7	1,547,578,905	48.9	△26,162,831	98.3
下 水 道 使 用 料	(1,500,222,261)	(45.1)	(1,523,355,084)	(46.2)	(△23,132,823)	(98.5)
	1,363,943,532	42.8	1,384,972,332	43.8	△21,028,800	98.5
浄 化 槽 使 用 料	(7,175,947)	(0.2)	(7,225,787)	(0.2)	(△49,840)	(99.3)
	6,524,130	0.2	6,569,448	0.2	△45,318	99.3
雨 水 処 理 負 担 金	(150,819,372)	(4.5)	(155,873,285)	(4.7)	(△5,053,913)	(96.8)
	150,819,372	4.7	155,873,285	4.9	△5,053,913	96.8
そ の 他 営 業 収 益	(129,040)	(0.0)	(163,840)	(0.0)	(△34,800)	(78.8)
	129,040	0.0	163,840	0.0	△34,800	78.8
営 業 外 収 益	(1,652,823,026)	(49.7)	(1,603,956,367)	(48.6)	(48,866,659)	(103.0)
	1,652,793,385	51.8	1,603,999,339	50.8	48,794,046	103.0
受 取 利 息 及 び 配 当 金	(5,596)	(0.0)	(5,322)	(0.0)	(274)	(105.1)
	5,596	0.0	5,322	0.0	274	105.1
一 般 会 計 繰 入 金	(683,194,840)	(20.5)	(674,444,839)	(20.4)	(8,750,001)	(101.3)
	683,194,840	21.4	674,444,839	21.4	8,750,001	101.3
長 期 前 受 金 戻 入	(927,132,448)	(27.9)	(929,240,785)	(28.2)	(△2,108,337)	(99.8)
	927,132,448	29.1	929,240,785	29.4	△2,108,337	99.8
雑 収 益	(42,490,142)	(1.3)	(265,421)	(0.0)	(42,224,721)	(16,008.6)
	42,460,501	1.3	308,393	0.0	42,152,108	13,768.3
特 別 利 益	(15,039,178)	(0.5)	(11,124,843)	(0.3)	(3,914,335)	(135.2)
	13,695,715	0.5	10,300,781	0.3	3,394,934	133.0
過 年 度 損 益 修 正 益	(2,078,588)	(0.1)	(0)	(0.0)	(2,078,588)	(—)
	1,913,360	0.1	0	0.0	1,913,360	—
そ の 他 特 別 利 益	(12,960,590)	(0.4)	(11,124,843)	(0.3)	(1,835,747)	(116.5)
	11,782,355	0.4	10,300,781	0.3	1,481,574	114.4
合 計	(3,326,208,824)	(100.0)	(3,301,699,206)	(100.0)	(24,509,618)	(100.7)
	3,187,905,174	100.0	3,161,879,025	100.0	26,026,149	100.8

## (3) 事業費用に関する事項

※上段( )内は、税込み数値

区 分	本 年 度		前 年 度		比 較	
	金 額 (円)	構成比 (%)	金 額 (円)	構成比 (%)	増 減 (円)	比率 (%)
営 業 費 用	(2,722,613,240)	(88.1)	(2,642,799,744)	(86.8)	(79,813,496)	(103.0)
	2,651,393,488	88.6	2,579,556,803	87.5	71,836,685	102.8
管 渠 費	(240,970,520)	(7.8)	(167,152,961)	(5.5)	(73,817,559)	(144.2)
	220,663,889	7.4	154,014,122	5.2	66,649,767	143.3
処 理 場 費	(26,480,014)	(0.9)	(27,912,852)	(0.9)	(△1,432,838)	(94.9)
	24,948,385	0.8	26,278,145	0.9	△1,329,760	94.9
浄 化 槽 費	(24,794,396)	(0.8)	(23,707,914)	(0.8)	(1,086,482)	(104.6)
	23,516,431	0.8	22,557,937	0.8	958,494	104.2
普 及 指 導 費	(12,301,437)	(0.4)	(11,602,195)	(0.4)	(699,242)	(106.0)
	12,284,458	0.4	11,585,338	0.4	699,120	106.0
業 務 費	(50,858,324)	(1.6)	(53,390,871)	(1.7)	(△2,532,547)	(95.3)
	46,905,050	1.6	49,365,142	1.7	△2,460,092	95.0
総 係 費	(38,756,679)	(1.3)	(46,670,307)	(1.5)	(△7,913,628)	(83.0)
	38,205,751	1.3	46,073,408	1.6	△7,867,657	82.9
流 域 下 水 道 維持管理負担金	(479,405,814)	(15.5)	(469,479,272)	(15.4)	(9,926,542)	(102.1)
	435,823,468	14.5	426,799,339	14.5	9,024,129	102.1
減 価 償 却 費	(1,842,560,482)	(59.6)	(1,836,939,329)	(60.4)	(5,621,153)	(100.3)
	1,842,560,482	61.6	1,836,939,329	62.2	5,621,153	100.3
資 産 減 耗 費	(6,485,574)	(0.2)	(5,944,043)	(0.2)	(541,531)	(109.1)
	6,485,574	0.2	5,944,043	0.2	541,531	109.1
営 業 外 費 用	(369,861,577)	(11.9)	(399,811,871)	(13.2)	(△29,950,294)	(92.5)
	340,979,355	11.4	371,452,796	12.5	△30,473,441	91.8
支 払 利 息 及 び 企業債取扱諸費	(328,099,338)	(10.6)	(363,845,952)	(12.0)	(△35,746,614)	(90.2)
	328,099,338	11.0	363,845,952	12.3	△35,746,614	90.2
消 費 税 及 び 地 方 消 費 税	(41,133,000)	(1.3)	(35,238,300)	(1.2)	(5,894,700)	(116.7)
	0	0.0	0	0.0	0	—
雑 支 出	(629,239)	(0.0)	(727,619)	(0.0)	(△98,380)	(86.5)
	12,880,017	0.4	7,606,844	0.2	5,273,173	169.3
特 別 損 失	(0)	(0.0)	(0)	(0.0)	(0)	(—)
	0	0.0	0	0.0	0	—
合 計	(3,092,474,817)	(100.0)	(3,042,611,615)	(100.0)	(49,863,202)	(101.6)
	2,992,372,843	100.0	2,951,009,599	100.0	41,363,244	101.4

#### 4 会 計

##### (1) 重要契約の要旨（100万円以上）

（税込み）

区 分	契約年月日	契約金額（円）	契 約 内 容	契 約 先
工事請負契約	R3. 6. 1	2, 594, 900	令和3年度加賀田宅内汚水ポンプ施設設置工事	㈱K. C
〃	R3. 6. 30	89, 889, 800	公共下水道小山田町(その41)汚水管渠布設および小山田町雨水管路敷整備工事	㈱高山組
〃	R3. 7. 1	40, 054, 300	公共下水道高向(その5)汚水管渠布設工事	㈱谷組
〃	R3. 7. 2	42, 414, 900	公共下水道広野団地(その3)汚水管渠布設工事	ホクシン道路㈱
〃	R3. 7. 8	3, 004, 100	令和3年度北青葉台宅内汚水ポンプ施設設置工事	大和住器㈱
〃	R3. 7. 8	16, 083, 100	令和3年度監視システム構築工事	クリアウォーターOSAKA・日水コン・クボタ共同企業体
〃	R3. 8. 6	51, 393, 100	公共下水道小山田町(その40)汚水管渠布設工事	㈱陶山工務店
〃	R3. 8. 11	4, 677, 200	令和3年度小山田町宅内汚水ポンプ施設設置工事	㈱田中水道設備
〃	R3. 9. 6	3, 027, 200	令和3年度石仏宅内汚水ポンプ施設設置工事	㈱樋井建設
〃	R3. 11. 4	2, 559, 700	令和3年度小山田町(その2)宅内汚水ポンプ施設設置工事	㈱樋井建設
〃	R3. 11. 8	30, 266, 500	令和3年度小山田町汚水マンホールポンプ設置工事	㈱カンキョウ
〃	R3. 11. 8	7, 399, 700	公共下水道市町(その17)汚水管渠布設工事	高向造園土木㈱
〃	R3. 11. 9	31, 447, 900	公共下水道加賀田(その22)汚水管渠布設工事	㈱慶
〃	R3. 12. 1	3, 890, 700	令和3年度高向宅内汚水ポンプ施設設置工事	㈱樋井建設
〃	R3. 12. 6	26, 980, 800	公共下水道広野団地(その2)汚水管渠布設工事	ホクシン建設㈱
〃	R3. 11. 4	18, 678, 000	令和3年度マンホールトイレ(その2)設置整備工事	大八建設工業㈱
〃	R3. 11. 8	18, 371, 100	令和3年度マンホールトイレ(その1)設置整備工事	播磨興業㈱
〃	R3. 12. 1	10, 787, 700	令和3年度公共下水道取付管改築工事	㈱緑尚苑
〃	R3. 12. 6	21, 315, 800	公共下水道千代田南町(その1)汚水管渠工事	㈱太田造園
〃	R4. 1. 14	28, 743, 000	公共下水道南花台(その1)外汚水管渠工事	藤野興業・積水化学・管清工業・日水コン・クリアウォーターOSAKA共同企業体
〃	R3. 7. 8	18, 480, 000	令和3年度滝畑浄化センター機器等更新工事	クリアウォーターOSAKA・日水コン・クボタ共同企業体
〃	R3. 5. 6	29, 582, 300	市町雨水管路敷法面復旧工事	㈱タナシン
〃	R3. 12. 8	1, 409, 100	令和3年度浄化槽設置整備工事	大和住器㈱

区 分	契約年月日	契約金額 (円)	契 約 内 容	契 約 先
業務委託	R3. 4. 12	13, 728, 000	公共下水道下水道整備技術支援業務	クリアウォーターOSAKA(株)
〃	R3. 6. 8	1, 356, 300	令和3年度浄化槽設置測量設計業務	(株)ムロガ
〃	R3. 6. 8	5, 728, 800	令和3年度管路施設耐震診断調査業務	(株)極東技工コンサルタント
〃	R3. 6. 16	2, 387, 000	令和3年度汚水マンホールポンプ実施設計業務	クリアウォーターOSAKA・日水コン・クボタ共同企業体
〃	R3. 6. 21	43, 722, 800	公共下水道河内長野第二処理分区(その27)外実施設計業務及び第3期長寿命化実施設計業務	藤野興業・積水化学・管清工業・日水コン・クリアウォーターOSAKA共同企業体
〃	R3. 7. 13	24, 750, 000	令和3年度河内長野市公共下水道計画変更業務	藤野興業・積水化学・管清工業・日水コン・クリアウォーターOSAKA共同企業体
〃	R3. 9. 30	22, 720, 500	令和3年度公共下水道管路施設調査業務	藤野興業・積水化学・管清工業・日水コン・クリアウォーターOSAKA共同企業体
〃	R3. 11. 30	20, 850, 500	令和3年度公共下水道管路施設調査業務(その2)	藤野興業・積水化学・管清工業・日水コン・クリアウォーターOSAKA共同企業体
〃	R3. 12. 7	6, 414, 100	令和3年度公共下水道河内長野第二処理分区外地質調査業務	土質コンサル(株)大阪事務所

## (2) 企業債及び一時借入金の概況

### ①企業債

前年度末残高	22, 639, 532, 247 円
本年度借入高	1, 125, 520, 000 円
本年度償還高	2, 113, 606, 314 円
本年度末残高	21, 651, 445, 933 円

### ②一時借入金

前年度末残高	0 円
本年度借入残高最高額	350, 000, 000 円
本年度末残高	0 円

## 5 その他

### (1) 不課税収入の使途

#### 収益的収入

(単位：円)

目	金額	使 途	特 定 収 入	特 定 収 入 以 外
雨水処理負担金	150,819,372	雨水処理に要する維持管理費等 (課税仕入)	27,663,566	
		減価償却費等(課税仕入以外)		123,155,806
一般会計繰入金	683,194,840	流域下水道維持管理負担金(高度処理)等 (課税仕入)	64,612,427	
		減価償却費等(課税仕入以外)		618,582,413
長期前受金戻入	927,132,448	減価償却費(課税仕入以外)		927,132,448
雑 収 益	41,899,913	B-DASH事業分担研究費用等(課税仕入)	41,849,240	
		職員給料等(課税仕入以外)		50,673
合 計	1,803,046,573		134,125,233	1,668,921,340

#### 資本的収入

(単位：円)

目	金額	使 途	特 定 収 入	特 定 収 入 以 外
国庫補助金	220,304,000	公共下水道整備工事請負費等 (課税仕入)	203,871,000	
		移設補償費 (課税仕入以外)		16,433,000
府補助金	22,000	浄化槽設置工事請負費(課税仕入)	22,000	
受益者負担金	23,869,920	公共下水道整備工事請負費等 (課税仕入)	20,222,181	
		移設補償費等(課税仕入以外)		3,647,739
浄化槽分担金	100,000	浄化槽設置工事請負費(課税仕入)	100,000	
合 計	244,295,920		224,215,181	20,080,739



## 令和3年度 河内長野市下水道事業キャッシュ・フロー計算書

(令和 3年 4月 1日から令和 4年 3月31日まで)

(単位 円)

I	業務活動によるキャッシュ・フロー	
	当年度純利益	195,532,331
	減価償却費	1,842,560,482
	引当金の増・減 (△)	△102,080
	長期前受金戻入額	△927,132,448
	受取利息及び配当金	△5,596
	支払利息及び企業債取扱諸費	328,099,338
	固定資産除却費	6,485,574
	未収金の増 (△) ・減	3,923,524
	未払金の増・減 (△)	10,936,946
	預り金の増・減 (△)	△81,885
	小計	1,460,216,186
	利息及び配当金の受取額	5,596
	利息の支払額	△328,099,338
	業務活動から得た現預金の合計	1,132,122,444
II	投資活動によるキャッシュ・フロー	
	固定資産の取得による支出	△673,042,250
	補助金、負担金等による収入	237,286,793
	投資活動から得た現預金の合計	△435,755,457
III	財務活動によるキャッシュ・フロー	
	建設改良費等の財源に充てるための企業債による収入	1,125,520,000
	建設改良費等の財源に充てるための企業債の償還による支出	△2,104,968,814
	その他の企業債の償還による支出	△8,637,500
	建設改良費等の財源に充てるための他会計借入金の返済による支出	△50,000,000
	一般会計からの出資による収入	319,561,740
	財務活動から得た現預金の合計	△718,524,574
	資金増減額	△22,157,587
	資金期首残高	572,865,682
	資金期末残高	550,708,095

令和3年度 河内長野市下水道事業収益費用明細書

収 益 的 収 入

(税抜き)

款	項	目	節	金額(円)	備考(円)
1	下水道事業収益			3,187,905,174	
	1	営業収益		1,521,416,074	
		1	下水道使用料	1,363,943,532	
			下水道使用料	1,363,943,532	下水道使用料
		2	浄化槽使用料	6,524,130	
			浄化槽使用料	6,524,130	浄化槽使用料
		3	雨水処理負担金	150,819,372	
			雨水処理負担金	150,819,372	雨水処理負担金
		4	その他営業収益	129,040	
			手数料	129,040	受益者負担金督促手数料 7,040 指定業者指定等手数料 122,000
	2	営業外収益		1,652,793,385	
		1	受取利息及び配当金	5,596	
			積立金利息	1,452	積立金利息
			預金利息	4,144	預金利息
		2	一般会計繰入金	683,194,840	
			一般会計繰入金	683,194,840	一般会計繰入金
		3	長期前受金戻入	927,132,448	
			有形固定資産長期前受金戻入	927,132,448	負担金及び分担金戻入額 58,418,662 国庫補助金戻入額 232,983,210 府補助金戻入額 7,147,730 受贈財産評価額戻入額 533,931,931 他会計補助金戻入額 94,650,915
		4	雑収益	42,460,501	
			その他の雑収益	42,460,501	その他の雑収益
	3	特別利益		13,695,715	
		1	過年度損益修正益	1,913,360	
			過年度損益修正益	1,913,360	過年度損益修正益
		2	その他特別利益	11,782,355	
			その他特別利益	11,782,355	その他特別利益
	合	計		3,187,905,174	

収 益 的 支 出

(税抜き)

款	項	目	節	金額 (円)	備考 (円)
2 下水道事業費用				2,992,372,843	
1 営業費用				2,651,393,488	
1 管渠費				220,663,889	
給料				10,348,640	職員給料
手当				2,796,016	職員手当等
賞与引当金繰入額				1,154,000	賞与引当金繰入額
報酬				91,546	会計年度任用職員報酬
法定福利費				2,781,369	職員法定福利費
旅費				163,928	職員旅費
備用品費				219,940	備用品費
燃料費				199,751	公用車等燃料費
印刷製本費				40,000	パンフレット等
通信運搬費				72,838	電話料
委託料				124,429,109	公用車点検等委託料 22,800 下水道台帳データ更新業務委託料 2,625,477 浚渫清掃業務委託料 1,942,114 施設管理業務委託料 118,671,718 水質検査業務委託料 1,167,000
手数料				41,700	公用車登録関係等手数料 30,200 排水処理施設検査等手数料 11,500
使用料及び賃借料				38,292,060	事務機等使用料及び賃借料 38,063,340 排水管路敷地賃借料 228,720
修繕費				1,010,445	公用車修繕費 202,690 事務機等修繕費 807,755
工事請負費				33,830,229	管渠等改修工事
材料費				4,762,951	材料費
研修費				0	
保険料等				429,367	自動車損害賠償保険料 78,490 建物共済保険料 98,764 下水道施設賠償責任保険料 237,313 自動車重量税 14,800

収 益 の 支 出

(税抜き)

款	項	目	節	金額 (円)	備考 (円)
		2 処理場費		24,948,385	
			給料	4,637,400	職員給料
			手当	2,675,287	職員手当等
			賞与引当金繰入額	855,000	賞与引当金繰入額
			法定福利費	1,523,423	職員法定福利費
			旅費	5,766	職員旅費
			備用品費	0	
			委託料	15,233,150	浚渫清掃業務委託料 1,922,750 施設管理業務委託料 13,251,000 機械警備業務委託料 59,400
			負担金	3,000	共同受信施設負担金
			保険料等	15,359	建物共済保険料 14,098 下水道施設賠償責任保険料 1,261
		3 浄化槽費		23,516,431	
			給料	4,545,600	職員給料
			手当	2,826,440	職員手当等
			賞与引当金繰入額	840,000	賞与引当金繰入額
			法定福利費	1,538,499	職員法定福利費
			旅費	3,601	職員旅費
			備用品費	0	
			委託料	8,529,223	下水道台帳データ更新業務委託料 34,523 施設法定点検業務委託料 2,607,500 清掃業務委託料 5,887,200
			手数料	1,051,000	浄化槽法定検査等手数料
			修繕費	2,243,845	電気計装、機械等修繕費 2,234,000 事務機等修繕費 9,845
			工事請負費	323,000	浄化槽附帯工事
			動力費	1,614,867	浄化槽動力費
			保険料等	356	下水道施設賠償責任保険料
		4 普及指導費		12,284,458	
			給料	6,064,680	職員給料

収 益 の 支 出

(税抜き)

款	項	目	節	金額 (円)	備考 (円)
			手当	1,912,444	職員手当等
			賞与引当金繰入額	662,000	賞与引当金繰入額
			報酬	1,363,130	会計年度任用職員報酬
			法定福利費	1,470,677	職員法定福利費
			旅費	2,729	職員旅費 910 費用弁償 1,819
			備用品費	28,800	備用品費
			通信運搬費	14,998	文書郵送料等
			補償費	0	
			補助交付金	765,000	水洗便所改造費補助金
		5 業務費		46,905,050	
			給料	3,726,600	職員給料
			手当	1,117,324	職員手当等
			賞与引当金繰入額	628,000	賞与引当金繰入額
			法定福利費	1,039,130	職員法定福利費
			旅費	4,737	職員旅費
			報償費	561,610	受益者負担金前納報奨金
			印刷製本費	107,284	庁用印刷製本費
			通信運搬費	80,101	文書郵送料等
			委託料	38,909,000	使用料徴収業務委託料
			手数料	360	その他手数料
			負担金	431,444	電算処理業務負担金
			貸倒引当金繰入額	299,460	貸倒引当金繰入額
			貸倒損失	0	
		6 総係費		38,205,751	
			給料	11,337,600	職員給料
			手当	5,227,750	職員手当等
			賞与引当金繰入額	2,023,000	賞与引当金繰入額
			報酬	24,000	委員報酬
			法定福利費	3,602,593	職員法定福利費
			旅費	10,704	職員旅費

収 益 の 支 出

(税抜き)

款	項	目	節	金額 (円)	備考 (円)
			退職給付費	4,122,800	退職給付引当金繰入額
			被服費	5,070	職員被服費
			備用品費	189,081	備用品費
			印刷製本費	0	
			通信運搬費	54,670	文書郵送料等 5,034 電話料 49,636
			委託料	148,180	職員健康管理業務委託料
			手数料	54,220	振込手数料
			使用料及び賃借料	1,873	道路通行料
			修繕費	463,200	事務機等修繕費
			研修費	4,078	研修費
			負担金	10,936,932	電算処理業務負担金 1,792,613 庁舎管理負担金 2,655,455 下水道協会負担金 430,060 水道事業会計負担金 5,950,786 下水道事業促進協議会等負担金 43,000 職員研修、厚生事業負担金 65,018
		7	流域下水道維持管理負担金	435,823,468	
			流域下水道維持管理負担金	435,823,468	流域下水道維持管理負担金
		8	減価償却費	1,842,560,482	
			有形固定資産減価償却費	1,654,871,971	建物減価償却費 15,562,927 構築物減価償却費 1,534,757,686 機械及び装置減価償却費 104,183,000 車両及び運搬具減価償却費 46,131 工具器具及び備品減価償却費 322,227
			無形固定資産減価償却費	187,688,511	施設利用権減価償却費
		9	資産減耗費	6,485,574	
			固定資産除却費	6,485,574	廃棄、撤去資産除却費
	2	営業外費用		340,979,355	
		1	支払利息及び企業債取扱諸費	328,099,338	
			企業債利息	327,007,804	建設企業債利息 253,622,412

収 益 的 支 出

(税抜き)

款	項	目	節	金額 (円)	備考 (円)
					建設企業債利息 (流域下水道) 46,769,332
					資本費平準化債利息 22,379,387
					資本費平準化債利息 (流域下水道) 4,195,640
					その他企業債利息 41,033
			長期借入金利息	950,000	長期借入金利息
			一時借入金利息	141,534	一時借入金利息
		2 雑支出		12,880,017	
			その他の雑支出	12,880,017	仕入控除対象外消費税精算額 12,315,792
					過年度調定修正損 564,225
		3 特別損失		0	
			1 特別損失	0	
			その他特別損失	0	
		4 予備費		0	
			1 予備費	0	
			予備費	0	
		合 計		2,992,372,843	

令和3年度 河内長野市下水道事業有形固定資産明細書

(単位：円)

資産の種類	年度当初の 現在高	当年度増加額	当年度減少額	年度末現在高	減 価 償 却 累 計 額			年度末 償却未済高	備考
					当年度増加額	当年度減少額	累 計		
土 地	280,909,745	0	0	280,909,745	0	0	0	280,909,745	
建 物	420,157,457	0	0	420,157,457	15,562,927	0	105,122,486	315,034,971	
構 築 物	48,358,405,759	488,367,691	10,036,767	48,836,736,683	1,534,757,686	3,551,193	9,191,056,525	39,645,680,158	
機 械 及 び 装 置	1,616,798,155	86,208,329	0	1,703,006,484	104,183,000	0	641,354,186	1,061,652,298	
車 両 及 び 運 搬 具	3,061,886	0	0	3,061,886	46,131	0	2,829,287	232,599	
工 具 器 具 及 び 備 品	5,884,376	0	0	5,884,376	322,227	0	4,856,194	1,028,182	
建設仮勘定	96,790,400	197,910,918	57,903,300	236,798,018	0	0	0	236,798,018	
合 計	50,782,007,778	772,486,938	67,940,067	51,486,554,649	1,654,871,971	3,551,193	9,945,218,678	41,541,335,971	

令和3年度 河内長野市下水道事業無形固定資産明細書

(単位：円)

資産の種類	年 度 当 初 の 現 在 高	当 年 度 増 加 額	当 年 度 減 少 額	当 年 度 減 価 償 却 高	年 度 末 現 在 高	備 考
地 上 権	20,433,857	0	0	0	20,433,857	
施設利用権	4,263,443,675	19,003,040	0	187,688,511	4,094,758,204	
地 役 権	2,072,658	3,289,278	0	0	5,361,936	
合 計	4,285,950,190	22,292,318	0	187,688,511	4,120,553,997	



令和3年度 河内長野市下水道事業企業債明細書

年度	種 類	発行年月日	発行総額 (円)	当年度償還高 (円)	償還高累計 (円)	未償還残高 (円)	利率 (%)	終期年月日	借 入 先
H 4	流域下水道事業債	H 5. 3. 25	107,500,000	6,610,076	100,595,883	6,904,117	4.40	R 5. 3. 25	財 務 省
H 4	公共下水道事業債	H 5. 5. 14	1,109,600,000	68,228,277	1,038,336,657	71,263,343	4.40	R 5. 3. 25	〃
H 4	流域下水道事業債	H 5. 5. 14	78,600,000	4,833,041	73,551,966	5,048,034	4.40	R 5. 3. 25	〃
H 5	〃	H 6. 5. 13	253,800,000	14,827,589	222,183,491	31,616,509	4.30	R 6. 3. 25	〃
H 5	公共下水道事業債	H 6. 5. 19	923,600,000	53,958,871	808,544,809	115,055,191	4.30	R 6. 3. 31	かんぽ生命保険
H 5	〃	H 6. 5. 20	321,200,000	21,531,710	321,200,000	0	4.35	R 4. 3. 20	地方公共団体 金融機構
H 5	〃	H 6. 5. 20	106,600,000	7,177,936	106,600,000	0	4.40	R 4. 3. 20	〃
H 5	流域下水道事業債	H 6. 5. 20	80,100,000	5,393,552	80,100,000	0	4.40	R 4. 3. 20	〃
H 6	公共下水道事業債	H 6. 9. 30	125,800,000	7,298,082	106,068,577	19,731,423	4.50	R 6. 9. 30	かんぽ生命保険
H 6	〃	H 7. 5. 22	464,000,000	28,732,509	434,135,998	29,864,002	3.90	R 5. 3. 20	地方公共団体 金融機構
H 6	〃	H 7. 5. 22	81,600,000	5,073,596	76,324,017	5,275,983	3.95	R 5. 3. 20	〃
H 6	流域下水道事業債	H 7. 5. 22	70,200,000	4,364,785	65,661,103	4,538,897	3.95	R 5. 3. 20	〃
H 6	公共下水道事業債	H 7. 5. 25	1,087,000,000	59,026,203	895,794,901	191,205,099	3.85	R 7. 3. 31	かんぽ生命保険
H 7	流域下水道事業債	H 7. 9. 25	205,200,000	10,509,304	165,630,907	39,569,093	3.25	R 7. 9. 1	財 務 省
H 7	公共下水道事業債	H 8. 5. 16	416,900,000	24,037,026	366,287,551	50,612,449	3.45	R 6. 3. 20	地方公共団体 金融機構
H 7	〃	H 8. 5. 16	103,200,000	5,950,159	90,671,324	12,528,676	3.45	R 6. 3. 20	〃
H 7	流域下水道事業債	H 8. 5. 16	101,700,000	5,863,674	89,353,429	12,346,571	3.45	R 6. 3. 20	〃
H 7	公共下水道事業債	H 8. 5. 30	1,069,100,000	54,381,874	832,275,080	236,824,920	3.40	R 8. 3. 31	かんぽ生命保険
H 8	流域下水道事業債	H 9. 2. 20	257,700,000	12,520,883	196,672,941	61,027,059	2.90	R 8. 9. 25	財 務 省
H 8	公共下水道事業債	H 9. 5. 23	87,700,000	4,635,919	73,036,963	14,663,037	2.65	R 7. 3. 20	地方公共団体 金融機構
H 8	〃	H 9. 5. 23	480,200,000	25,383,908	399,912,765	80,287,235	2.65	R 7. 3. 20	〃
H 8	流域下水道事業債	H 9. 5. 23	46,600,000	2,463,328	38,808,694	7,791,306	2.65	R 7. 3. 20	〃
H 8	〃	H 9. 5. 26	142,100,000	6,693,869	105,909,573	36,190,427	2.60	R 9. 3. 25	財 務 省
H 8	公共下水道事業債	H 9. 5. 29	1,187,900,000	55,958,114	885,362,290	302,537,710	2.60	R 9. 3. 31	かんぽ生命保険
H 9	流域下水道事業債	H10. 5. 19	76,700,000	3,421,757	54,675,769	22,024,231	2.00	R10. 3. 25	財 務 省
H 9	公共下水道事業債	H10. 5. 20	1,144,500,000	51,058,679	815,859,385	328,640,615	2.00	R10. 3. 31	かんぽ生命保険
H 9	〃	H10. 5. 20	161,700,000	8,059,887	127,722,693	33,977,307	2.10	R 8. 3. 20	地方公共団体 金融機構
H 9	〃	H10. 5. 20	439,600,000	21,845,735	347,622,024	91,977,976	2.05	R 8. 3. 20	〃
H 9	流域下水道事業債	H10. 5. 20	40,400,000	2,013,725	31,910,927	8,489,073	2.10	R 8. 3. 20	〃
H10	公共下水道事業債	H11. 5. 20	1,033,100,000	44,640,642	698,531,868	334,568,132	1.70	R11. 3. 31	かんぽ生命保険
H10	〃	H11. 5. 20	410,000,000	19,659,018	306,398,762	103,601,238	1.75	R 9. 3. 20	地方公共団体 金融機構
H10	〃	H11. 5. 20	135,900,000	6,533,139	101,419,118	34,480,882	1.80	R 9. 3. 20	〃
H10	流域下水道事業債	H11. 5. 20	109,800,000	5,278,431	81,941,272	27,858,728	1.80	R 9. 3. 20	〃
H10	特定環境保全公共 下水道事業債	H11. 5. 20	11,200,000	538,419	8,358,308	2,841,692	1.80	R 9. 3. 20	〃

年度	種 類	発行年月日	発行総額 (円)	当年度償還高 (円)	償還高累計 (円)	未償還残高 (円)	利率 (%)	終期年月日	借 入 先
H10	"	H11. 5. 20	5,900,000	282,898	4,409,153	1,490,847	1.75	R 9. 3. 20	"
H10	流域下水道事業債	H11. 5. 25	206,200,000	8,909,980	139,422,391	66,777,609	1.70	R11. 3. 25	財 務 省
H10	特定環境保全公共 下水道事業債	H11. 5. 25	32,200,000	1,391,374	21,772,071	10,427,929	1.70	R11. 3. 25	"
H11	公共下水道事業債	H12. 5. 18	773,000,000	33,236,353	480,566,167	292,433,833	2.10	R12. 3. 31	かんぽ生命保険
H11	"	H12. 5. 19	5,600,000	266,622	3,883,878	1,716,122	2.00	R10. 3. 20	地 方 公 共 団 体 金 融 機 構
H11	"	H12. 5. 19	385,300,000	18,344,572	267,224,648	118,075,352	2.00	R10. 3. 20	"
H11	流域下水道事業債	H12. 5. 19	159,000,000	7,570,171	110,274,380	48,725,620	2.00	R10. 3. 20	"
H11	特定環境保全公共 下水道事業債	H12. 5. 19	39,700,000	1,890,162	27,533,918	12,166,082	2.00	R10. 3. 20	"
H11	"	H12. 5. 19	1,800,000	85,700	1,248,389	551,611	2.00	R10. 3. 20	"
H11	流域下水道事業債	H12. 5. 26	325,900,000	13,971,809	203,526,781	122,373,219	2.00	R12. 3. 25	財 務 省
H11	特定環境保全公共 下水道事業債	H12. 5. 26	78,900,000	3,382,559	49,273,591	29,626,409	2.00	R12. 3. 25	"
H12	公共下水道事業債	H13. 5. 8	265,100,000	12,115,093	175,572,774	89,527,226	1.35	R11. 3. 20	地 方 公 共 団 体 金 融 機 構
H12	"	H13. 5. 8	6,800,000	311,286	4,495,049	2,304,951	1.40	R11. 3. 20	"
H12	流域下水道事業債	H13. 5. 8	277,800,000	12,716,926	183,635,986	94,164,014	1.40	R11. 3. 20	"
H12	特定環境保全公共 下水道事業債	H13. 5. 8	120,000,000	5,484,010	79,474,664	40,525,336	1.35	R11. 3. 20	"
H12	公共下水道事業債	H13. 5. 25	568,800,000	23,709,307	337,522,027	231,277,973	1.60	R13. 3. 31	かんぽ生命保険
H12	流域下水道事業債	H13. 5. 25	570,700,000	23,788,505	338,649,472	232,050,528	1.60	R13. 3. 25	財 務 省
H13	特定環境保全公共 下水道事業債	H14. 1. 25	252,100,000	10,505,041	140,553,154	111,546,846	2.10	R13. 9. 25	"
H13	公共下水道事業債	H14. 5. 20	210,300,000	9,621,934	126,025,515	84,274,485	2.00	R12. 3. 20	地 方 公 共 団 体 金 融 機 構
H13	流域下水道事業債	H14. 5. 20	273,800,000	12,527,273	164,078,868	109,721,132	2.00	R12. 3. 20	"
H13	特定環境保全公共 下水道事業債	H14. 5. 20	9,400,000	430,082	5,633,093	3,766,907	2.00	R12. 3. 20	"
H13	"	H14. 5. 20	134,700,000	6,162,979	80,721,052	53,978,948	2.00	R12. 3. 20	"
H13	流域下水道事業債	H14. 5. 27	556,500,000	22,948,472	298,609,823	257,890,177	2.10	R14. 3. 25	財 務 省
H14	特定環境保全公共 下水道事業債	H14. 10. 29	294,300,000	11,998,829	153,611,835	140,688,165	1.90	R14. 9. 25	"
H14	公共下水道事業債	H14. 11. 20	488,300,000	19,885,819	257,852,487	230,447,513	1.70	R14. 9. 30	かんぽ生命保険
H14	"	H14. 11. 20	16,100,000	725,677	9,409,595	6,690,405	1.70	R12. 9. 20	地 方 公 共 団 体 金 融 機 構
H14	"	H15. 5. 20	487,600,000	21,563,043	284,053,926	203,546,074	0.95	R13. 3. 20	"
H14	流域下水道事業債	H15. 5. 20	210,700,000	9,325,039	122,453,431	88,246,569	1.00	R13. 3. 20	"
H14	特定環境保全公共 下水道事業債	H15. 5. 20	31,300,000	1,384,174	18,233,979	13,066,021	0.95	R13. 3. 20	"
H14	"	H15. 5. 20	2,400,000	106,217	1,394,818	1,005,182	1.00	R13. 3. 20	"
H14	流域下水道事業債	H15. 5. 26	192,900,000	7,769,301	102,670,400	90,229,600	0.90	R15. 3. 25	財 務 省
H14	特定環境保全公共 下水道事業債	H15. 5. 26	29,500,000	1,188,151	15,701,280	13,798,720	0.90	R15. 3. 25	"
H15	公共下水道事業債	H15. 10. 30	25,800,000	1,144,200	13,843,587	11,956,413	1.80	R13. 9. 20	地 方 公 共 団 体 金 融 機 構
H15	"	H15. 10. 31	759,900,000	30,415,000	367,988,859	391,911,141	1.80	R15. 9. 30	かんぽ生命保険
H15	"	H16. 5. 20	318,000,000	13,983,317	160,858,370	157,141,630	2.10	R14. 3. 20	地 方 公 共 団 体 金 融 機 構
H15	流域下水道事業債	H16. 5. 20	135,100,000	5,940,712	68,339,516	66,760,484	2.10	R14. 3. 20	"

年度	種 類	発行年月日	発行総額 (円)	当年度償還高 (円)	償還高累計 (円)	未償還残高 (円)	利率 (%)	終期年月日	借 入 先
H15	特定環境保全公共下水事業債	H16. 5. 20	49,300,000	2,167,854	24,938,106	24,361,894	2.10	R14. 3. 20	〃
H15	〃	H16. 5. 20	2,500,000	109,932	1,264,611	1,235,389	2.10	R14. 3. 20	〃
H15	公共下水事業債	H16. 5. 25	548,400,000	21,689,063	249,502,109	298,897,891	2.10	R16. 3. 31	かんぽ生命保険
H15	流域下水道事業債	H16. 5. 27	112,200,000	4,437,477	51,046,929	61,153,071	2.10	R16. 3. 25	財 務 省
H15	特定環境保全公共下水事業債	H16. 5. 27	43,800,000	1,732,277	19,927,413	23,872,587	2.10	R16. 3. 25	〃
H16	公共下水事業債	H17. 5. 17	140,200,000	6,042,864	65,149,834	75,050,166	2.00	R15. 3. 20	地方公共団体 金融機構
H16	〃	H17. 5. 17	263,400,000	11,352,999	122,399,902	141,000,098	2.00	R15. 3. 20	〃
H16	流域下水道事業債	H17. 5. 17	70,600,000	3,042,983	32,807,264	37,792,736	2.00	R15. 3. 20	〃
H16	特定環境保全公共下水事業債	H17. 5. 17	97,700,000	4,211,040	45,400,419	52,299,581	2.00	R15. 3. 20	〃
H16	流域下水道事業債	H17. 5. 27	58,100,000	2,254,918	24,310,906	33,789,094	2.00	R17. 3. 25	財 務 省
H16	特定環境保全公共下水事業債	H17. 5. 27	78,000,000	3,027,257	32,637,705	45,362,295	2.00	R17. 3. 25	〃
H17	公共下水事業債	H17. 9. 22	18,900,000	807,638	8,426,492	10,473,508	1.90	R15. 9. 20	地方公共団体 金融機構
H17	〃	H17. 11. 30	949,900,000	36,409,294	376,109,903	573,790,097	2.10	R17. 9. 30	かんぽ生命保険
H17	流域下水道事業債	H18. 5. 26	91,100,000	3,434,200	33,782,701	57,317,299	2.30	R18. 3. 25	財 務 省
H17	特定環境保全公共下水事業債	H18. 5. 26	127,200,000	4,795,062	47,169,701	80,030,299	2.30	R18. 3. 25	〃
H17	公共下水事業債	H18. 5. 30	377,900,000	15,875,667	156,171,153	221,728,847	2.30	R16. 3. 20	地方公共団体 金融機構
H17	流域下水道事業債	H18. 5. 30	95,900,000	4,028,781	39,631,684	56,268,316	2.30	R16. 3. 20	〃
H17	特定環境保全公共下水事業債	H18. 5. 30	146,200,000	6,141,896	60,418,690	85,781,310	2.30	R16. 3. 20	〃
H18	公共下水事業債	H18. 7. 20	640,900,000	24,083,544	235,799,653	405,100,347	2.40	R18. 3. 31	かんぽ生命保険
H18	〃	H18. 7. 21	5,100,000	213,824	2,093,532	3,006,468	2.40	R16. 3. 20	地方公共団体 金融機構
H18	流域下水道事業債	H19. 5. 28	120,500,000	4,476,231	40,819,448	79,680,552	2.10	R19. 3. 25	財 務 省
H18	特定環境保全公共下水事業債	H19. 5. 28	102,100,000	3,792,723	34,586,437	67,513,563	2.10	R19. 3. 25	〃
H18	特定地域生活排水処理施設事業債	H19. 5. 28	13,600,000	505,201	4,607,007	8,992,993	2.10	R19. 3. 25	〃
H18	公共下水事業債	H19. 5. 30	371,300,000	15,024,053	144,540,860	226,759,140	2.10	R17. 3. 20	地方公共団体 金融機構
H18	流域下水道事業債	H19. 5. 30	144,900,000	5,984,579	54,574,310	90,325,690	2.10	R17. 3. 20	〃
H18	特定環境保全公共下水事業債	H19. 5. 30	9,900,000	408,884	3,728,679	6,171,321	2.10	R17. 3. 20	〃
H18	〃	H19. 5. 30	120,300,000	4,968,563	45,309,108	74,990,892	2.10	R17. 3. 20	〃
H19	公共下水事業債	H20. 3. 28	35,800,000	1,450,824	12,051,151	23,748,849	2.05	R18. 3. 20	〃
H19	〃	H20. 3. 31	660,300,000	24,021,166	199,148,775	461,151,225	2.10	R20. 3. 31	かんぽ生命保険
H19	〃	H20. 5. 27	326,400,000	11,814,319	97,574,146	228,825,854	2.20	R20. 3. 25	財 務 省
H19	流域下水道事業債	H20. 5. 27	66,300,000	2,399,783	19,819,749	46,480,251	2.20	R20. 3. 25	〃
H19	特定地域生活排水処理施設事業債	H20. 5. 27	14,400,000	521,221	4,304,743	10,095,257	2.20	R20. 3. 25	〃
H19	公共下水事業債	H20. 5. 29	290,800,000	11,716,428	96,765,673	194,034,327	2.20	R18. 3. 20	地方公共団体 金融機構
H19	流域下水道事業債	H20. 5. 29	68,100,000	2,743,772	22,660,738	45,439,262	2.20	R18. 3. 20	〃
H20	〃	H21. 5. 26	21,400,000	762,420	5,675,800	15,724,200	2.10	R21. 3. 25	財 務 省
H20	特定地域生活排水処理施設事業債	H21. 5. 26	8,500,000	302,830	2,254,407	6,245,593	2.10	R21. 3. 25	〃

年度	種 類	発行年月日	発行総額 (円)	当年度償還高 (円)	償還高累計 (円)	未償還残高 (円)	利率 (%)	終期年月日	借 入 先
H20	公共下水道事業債	H21. 5. 28	100,400,000	3,976,982	29,606,483	70,793,517	2.10	R19. 3. 20	地方公営企業等 地金融機構
H20	"	H21. 5. 28	93,300,000	3,695,741	27,512,796	65,787,204	2.10	R19. 3. 20	"
H20	流域下水道事業債	H21. 5. 28	14,400,000	570,403	4,246,345	10,153,655	2.10	R19. 3. 20	"
H21	公共下水道事業債	H21. 9. 25	311,400,000	11,050,471	77,758,701	233,641,299	2.00	R21. 9. 1	財 務 省
H21	"	H21. 9. 29	14,200,000	559,616	3,937,848	10,262,152	2.00	R19. 9. 20	地方公共団体 地金融機構
H21	"	H21. 9. 29	7,400,000	291,631	2,052,117	5,347,883	2.00	R19. 9. 20	"
H21	特定地域生活排水 処理施設事業債	H22. 5. 26	6,700,000	235,405	1,553,565	5,146,435	2.00	R22. 3. 25	財 務 省
H21	公共下水道事業債	H22. 5. 28	2,600,000	91,351	602,876	1,997,124	2.00	R22. 3. 20	地方公共団体 地金融機構
H21	"	H22. 5. 28	199,200,000	6,998,906	46,189,566	153,010,434	2.00	R22. 3. 20	"
H21	流域下水道事業債	H22. 5. 28	12,500,000	439,189	2,898,442	9,601,558	2.00	R22. 3. 20	"
H22	公共下水道事業債	H22. 7. 27	248,200,000	8,841,949	58,691,865	189,508,135	1.80	R22. 3. 25	財 務 省
H22	"	H22. 7. 29	1,000,000	35,624	236,470	763,530	1.80	R22. 3. 20	地方公共団体 地金融機構
H22	特定地域生活排水 処理施設事業債	H23. 5. 26	9,900,000	346,417	1,988,373	7,911,627	1.80	R23. 3. 25	財 務 省
H22	公共下水道事業債	H23. 5. 30	435,000,000	15,221,349	87,367,903	347,632,097	1.80	R23. 3. 20	地方公共団体 地金融機構
H22	流域下水道事業債	H23. 5. 30	24,000,000	839,798	4,820,298	19,179,702	1.80	R23. 3. 20	"
H23	公共下水道事業債	H24. 5. 30	461,500,000	16,143,559	78,205,525	383,294,475	1.60	R24. 3. 20	"
H23	流域下水道事業債	H24. 5. 30	16,900,000	591,173	2,863,864	14,036,136	1.60	R24. 3. 20	"
H23	特定地域生活排水 処理施設事業債	H24. 5. 30	8,700,000	336,450	1,629,890	7,070,110	1.60	R22. 3. 20	"
H23	資本費平準化債 (公共下水道事業)	H24. 5. 31	330,125,000	191,472,500	330,125,000	0	1.33	R 4. 3. 31	三菱UFJ銀行
H23	資本費平準化債 (流域下水道事業)	H24. 5. 31	69,875,000	40,527,500	69,875,000	0	1.33	R 4. 3. 31	"
H23	資本費平準化債 (公共下水道事業)	H24. 5. 31	132,875,000	77,067,500	132,875,000	0	0.657	R 4. 3. 31	大阪シティ信用金庫
H23	資本費平準化債 (流域下水道事業)	H24. 5. 31	28,125,000	16,312,500	28,125,000	0	0.657	R 4. 3. 31	"
H24	公共下水道事業債	H24. 10. 30	17,600,000	610,773	2,673,431	14,926,569	1.60	R24. 9. 20	地方公共団体 地金融機構
H24	"	H25. 5. 30	448,200,000	15,732,793	61,635,402	386,564,598	1.40	R25. 3. 20	"
H24	流域下水道事業債	H25. 5. 30	28,600,000	1,003,922	3,933,004	24,666,996	1.40	R25. 3. 20	"
H24	特定地域生活排水 処理施設事業債	H25. 5. 30	11,100,000	433,482	1,700,732	9,399,268	1.30	R23. 3. 20	"
H24	資本費平準化債 (公共下水道事業)	H25. 5. 30	477,800,000	28,668,000	200,676,000	277,124,000	0.50	R 5. 3. 29	大阪信用金庫
H24	資本費平準化債 (流域下水道事業)	H25. 5. 30	88,600,000	5,316,000	37,212,000	51,388,000	0.50	R 5. 3. 29	"
H25	公共下水道事業債	H25. 7. 30	10,500,000	357,975	1,396,247	9,103,753	1.70	R25. 3. 20	地方公共団体 地金融機構
H25	資本費平準化債 (公共下水道事業)	H26. 5. 23	295,136,000	15,532,586	108,728,102	186,407,898	1.56	R16. 3. 31	三菱UFJ銀行
H25	資本費平準化債 (流域下水道事業)	H26. 5. 23	54,864,000	2,887,414	20,211,898	34,652,102	1.56	R16. 3. 31	"
H25	公共下水道事業債	H26. 5. 29	528,200,000	18,284,093	54,095,846	474,104,154	1.40	R26. 3. 20	地方公共団体 地金融機構
H25	流域下水道事業債	H26. 5. 29	58,000,000	2,007,719	5,940,097	52,059,903	1.40	R26. 3. 20	"
H25	特定環境保全公共 下水道事業債	H26. 5. 29	4,500,000	155,771	460,870	4,039,130	1.40	R26. 3. 20	"
H25	特定地域生活排水 処理施設事業債	H26. 5. 29	1,000,000	38,184	112,972	887,028	1.40	R24. 3. 20	"
H25	資本費平準化債 (公共下水道事業)	H26. 5. 30	226,664,000	28,333,000	169,998,000	56,666,000	0.322	R 6. 3. 29	大阪シティ信用金庫

年度	種 類	発行年月日	発行総額 (円)	当年度償還高 (円)	償還高累計 (円)	未償還残高 (円)	利率 (%)	終期年月日	借 入 先
H25	資本費平準化債 (流域下水道事業)	H26. 5.30	42,136,000	5,267,000	31,602,000	10,534,000	0.322	R 6. 3.29	"
H26	資本費平準化債 (公共下水道事業)	H27. 3.13	365,926,000	20,423,777	122,542,660	243,383,340	1.19	R 7. 3.13	三菱UFJ銀行
H26	資本費平準化債 (流域下水道事業)	H27. 3.13	64,074,000	3,576,223	21,457,340	42,616,660	1.19	R 7. 3.31	"
H26	公共下水道事業債	H27. 4.23	12,100,000	427,643	850,621	11,249,379	1.10	R27. 3.20	地方公共団体 金融機構
H26	資本費平準化債 (公共下水道事業)	H27. 5.27	175,474,000	10,528,440	52,642,200	122,831,800	0.409	R 7. 3.31	大阪信用金庫
H26	資本費平準化債 (流域下水道事業)	H27. 5.27	30,726,000	1,843,560	9,217,800	21,508,200	0.409	R 7. 3.31	"
H26	公共下水道事業債	H27. 5.28	537,700,000	18,785,785	37,348,154	500,351,846	1.20	R27. 3.20	地方公共団体 金融機構
H26	流域下水道事業債	H27. 5.28	11,200,000	391,298	777,942	10,422,058	1.20	R27. 3.20	"
H26	特定環境保全公共 下水道事業債	H27. 5.28	53,700,000	1,876,133	3,729,954	49,970,046	1.20	R27. 3.20	"
H26	特定地域生活排水 処理施設事業債	H27. 5.28	17,200,000	668,359	1,329,426	15,870,574	1.10	R25. 3.20	"
H27	公共下水道事業債	H27. 6.25	6,800,000	237,574	472,322	6,327,678	1.20	R27. 3.20	"
H27	資本費平準化債 (公共下水道事業)	H28. 2.24	340,000,000	18,888,888	75,555,552	264,444,448	0.69	R 8. 2.24	三菱UFJ銀行
H27	資本費平準化債 (流域下水道事業)	H28. 2.24	65,000,000	3,611,112	14,444,448	50,555,552	0.69	R 8. 2.24	"
H27	資本費平準化債 (公共下水道事業)	H28. 3.18	222,700,000	13,362,000	53,448,000	169,252,000	0.10	R 8. 3.18	南 都 銀 行
H27	資本費平準化債 (流域下水道事業)	H28. 3.18	42,500,000	2,550,000	10,200,000	32,300,000	0.10	R 8. 3.18	"
H27	公営企業会計適用債	H28. 3.18	69,100,000	8,637,500	34,550,000	34,550,000	0.10	R 8. 3.18	"
H27	流域下水道事業債	H28. 3.24	38,800,000	1,460,780	1,460,780	37,339,220	0.50	R28. 3.20	地方公共団体 金融機構
H27	特定環境保全公共 下水道事業債	H28. 3.24	49,500,000	1,863,625	1,863,625	47,636,375	0.50	R28. 3.20	"
H27	公共下水道事業債	H28. 3.25	527,200,000	13,342,450	13,342,450	513,857,550	0.70	R38. 3. 1	財 務 省
H28	資本費平準化債 (公共下水道事業)	H29. 2.24	412,600,000	24,756,000	74,268,000	338,332,000	0.77	R 9. 2.27	三菱UFJ銀行
H28	流域下水道事業債	H29. 3.17	8,800,000	0	0	8,800,000	0.335	R 9. 3.31	紀 陽 銀 行
H28	資本費平準化債 (公共下水道事業)	H29. 3.17	160,100,000	8,894,150	26,682,450	133,417,550	0.26	R 9. 3.17	近畿労働金庫
H28	資本費平準化債借換債 (公共下水道事業)	H29. 3.17	98,280,000	9,827,758	49,138,790	49,141,210	0.24	R 9. 3.17	"
H28	"	H29. 3.17	9,984,000	998,376	4,991,880	4,992,120	0.24	R 9. 3.17	"
H28	資本費平準化債 (流域下水道事業)	H29. 3.17	81,000,000	4,499,850	13,499,550	67,500,450	0.26	R 9. 3.17	"
H28	資本費平準化債借換債 (流域下水道事業)	H29. 3.17	54,340,000	5,433,866	27,169,330	27,170,670	0.24	R 9. 3.17	"
H28	公共下水道事業債	H29. 3.27	401,200,000	0	0	401,200,000	0.80	R39. 3. 1	財 務 省
H29	資本費平準化債借換債 (公共下水道事業)	H30. 3.16	99,100,000	9,910,000	39,640,000	59,460,000	0.20	R10. 3.31	近畿労働金庫
H29	"	H30. 3.16	10,800,000	1,080,000	4,320,000	6,480,000	0.20	R10. 3.31	"
H29	資本費平準化債借換債 (流域下水道事業)	H30. 3.16	62,700,000	6,270,000	25,080,000	37,620,000	0.20	R10. 3.31	"
H29	公共下水道事業債	H30. 3.26	47,000,000	0	0	47,000,000	0.70	R40. 3. 1	財 務 省
H29	"	H30. 3.26	404,600,000	0	0	404,600,000	0.70	R40. 3. 1	"
H29	資本費平準化債 (公共下水道事業)	H30. 3.26	567,600,000	30,828,546	61,564,815	506,035,185	0.30	R20. 3.20	地方公共団体 金融機構
H29	流域下水道事業債	H30. 3.26	29,300,000	0	0	29,300,000	0.60	R30. 3.20	"
H29	資本費平準化債 (流域下水道事業)	H30. 3.26	79,400,000	4,312,520	8,612,132	70,787,868	0.30	R20. 3.20	"
H29	特定地域生活排水 処理施設事業債	H30. 3.26	14,900,000	0	0	14,900,000	0.50	R28. 3.20	"

年度	種 類	発行年月日	発行総額 (円)	当年度償還高 (円)	償還高累計 (円)	未償還残高 (円)	利率 (%)	終期年月日	借 入 先
H30	資本費平準化債 (公共下水道事業)	H31. 2. 27	564,300,000	30,850,979	46,253,357	518,046,643	0.20	R20. 9. 20	"
H30	資本費平準化債 (流域下水道事業)	H31. 2. 27	78,300,000	4,280,758	6,417,930	71,882,070	0.20	R20. 9. 20	"
H30	公共下水道事業債	H31. 3. 25	369,300,000	0	0	369,300,000	0.60	R41. 3. 1	財 務 省
H30	流域下水道事業債	H31. 3. 25	35,100,000	0	0	35,100,000	0.50	R31. 3. 20	地 方 公 共 団 体 金 融 機 構
H30	特定地域生活排水 処理施設事業債	H31. 3. 25	12,600,000	0	0	12,600,000	0.40	R29. 3. 20	"
H31	資本費平準化債借換債 (公共下水道事業)	R 1. 8. 16	130,442,000	14,493,554	28,987,108	101,454,892	0.18	R11. 3. 30	近 畿 労 働 金 庫
H31	"	R 1. 9. 17	33,670,000	3,544,020	7,088,040	26,581,960	0.60	R11. 9. 28	三 菱 U F J 銀 行
H31	"	R 1. 9. 17	26,520,000	2,791,430	5,582,860	20,937,140	0.60	R11. 9. 28	"
H31	資本費平準化債借換債 (流域下水道事業)	R 1. 9. 17	70,252,000	7,394,550	14,789,100	55,462,900	0.60	R11. 9. 28	"
H31	資本費平準化債 (公共下水道事業)	R 2. 2. 27	434,800,000	11,972,423	11,972,423	422,827,577	0.10	R21. 9. 20	地 方 公 共 団 体 金 融 機 構
H31	資本費平準化債 (流域下水道事業)	R 2. 2. 27	54,700,000	1,506,190	1,506,190	53,193,810	0.10	R21. 9. 20	"
H31	流域下水道事業債	R 2. 3. 26	28,900,000	0	0	28,900,000	0.30	R32. 3. 20	"
H31	特定地域生活排水 処理施設事業債	R 2. 3. 26	3,000,000	0	0	3,000,000	0.20	R30. 3. 20	"
R 2	公共下水道事業債	R 2. 5. 26	483,300,000	0	0	483,300,000	0.40	R42. 3. 25	財 務 省
R 2	"	R 3. 3. 25	444,300,000	0	0	444,300,000	0.60	R43. 3. 1	"
R 2	"	R 3. 3. 25	9,300,000	0	0	9,300,000	0.50	R33. 3. 20	地 方 公 共 団 体 金 融 機 構
R 2	資本費平準化債 (公共下水道事業)	R 3. 3. 25	396,200,000	0	0	396,200,000	0.30	R23. 3. 20	"
R 2	流域下水道事業債	R 3. 3. 25	32,000,000	0	0	32,000,000	0.50	R33. 3. 20	"
R 2	資本費平準化債 (流域下水道事業)	R 3. 3. 25	58,000,000	0	0	58,000,000	0.30	R23. 3. 20	"
R 2	特定地域生活排水 処理施設事業債	R 3. 3. 25	4,100,000	0	0	4,100,000	0.50	R31. 3. 20	"
R 2	資本費平準化債借換債 (公共下水道事業)	R 3. 3. 30	134,368,000	13,436,800	13,436,800	120,931,200	0.16	R13. 3. 31	三 菱 U F J 銀 行
R 2	"	R 3. 3. 30	50,492,000	5,049,200	5,049,200	45,442,800	0.58	R13. 3. 31	"
R 2	"	R 3. 3. 30	26,676,000	2,667,600	2,667,600	24,008,400	0.58	R13. 3. 31	"
R 2	資本費平準化債借換債 (流域下水道事業)	R 3. 3. 30	57,200,000	5,720,000	5,720,000	51,480,000	0.58	R13. 3. 31	"
R 3	公共下水道事業債	R 4. 3. 24	32,900,000	0	0	32,900,000	0.70	R34. 3. 20	地 方 公 共 団 体 金 融 機 構
R 3	資本費平準化債 (公共下水道事業)	R 4. 3. 24	393,800,000	0	0	393,800,000	0.50	R24. 3. 20	"
R 3	流域下水道事業債	R 4. 3. 24	20,700,000	0	0	20,700,000	0.70	R34. 3. 20	"
R 3	資本費平準化債 (流域下水道事業)	R 4. 3. 24	63,300,000	0	0	63,300,000	0.50	R24. 3. 20	"
R 3	特定地域生活排水 処理施設事業債	R 4. 3. 24	2,200,000	0	0	2,200,000	0.70	R32. 3. 20	"
R 3	公共下水道事業債	R 4. 3. 25	320,900,000	0	0	320,900,000	0.80	(起債前借)	財 務 省
R 3	資本費平準化債借換債 (公共下水道事業)	R 4. 3. 30	145,860,000	0	0	145,860,000	0.19	R14. 3. 31	三 菱 U F J 銀 行
R 3	"	R 4. 3. 30	73,216,000	0	0	73,216,000	0.73	R14. 3. 31	"
R 3	"	R 4. 3. 30	21,684,000	0	0	21,684,000	0.73	R14. 3. 31	"
R 3	資本費平準化債借換債 (流域下水道事業)	R 4. 3. 30	50,960,000	0	0	50,960,000	0.73	R14. 3. 31	"
	合 計		41,670,044,000	2,113,606,314	20,018,598,067	21,651,445,933			

## 注 記 表

### I. 重要な会計方針

地方公営企業会計基準を適用して、財務諸表等を作成している。

#### 1. 固定資産の減価償却の方法

##### (1) 有形固定資産

・減価償却の方法 定額法による。

・主な耐用年数

建物 15～50年

構築物 50年

機械及び装置 6～28年

車両及び運搬具 4年

工具器具及び備品 4～5年

##### (2) 無形固定資産

・減価償却の方法 定額法による。

・主な耐用年数

施設利用権 45年

#### 2. 引当金の計上方法

##### (1) 退職給付引当金

職員の退職手当の支給に備えるため、当年度末における退職手当の要支給額のうち、一般会計が負担すると見込まれる額を除き、下水道事業会計が負担する額を計上している。

##### (2) 賞与引当金

職員の期末手当、勤勉手当及び同手当に係る法定福利費の支給に備えるため、当年度末における支給見込額に基づき当年度の負担に属する額を計上している。

##### (3) 貸倒引当金

債権の不納欠損による損失に備えるため、貸倒実績率により回収不能見込額を計上している。

#### 3. 消費税及び地方消費税の会計処理

消費税及び地方消費税の会計処理は税抜方式によっている。

### II. 貸借対照表等関連

#### 1. 引当金の取崩し

##### (1) 退職給付引当金の取崩し

令和3年度退職手当支給のため、退職給付引当金から1,822,801円を取り崩した。

##### (2) 賞与引当金の取崩し

令和3年6月分賞与支給のため、賞与引当金から11,579,000円を取り崩した。

##### (3) 貸倒引当金の取崩し

令和3年度の不納欠損処理を行うため貸倒引当金から200,539円を取り崩した。

### Ⅲ. セグメント情報の開示

#### 1. 報告セグメントの概要

本市下水道事業会計は、公共下水道事業、特定環境保全公共下水道事業及び公共浄化槽事業を運営しており、各事業で運営方針等を決定していることから、それらを報告セグメントとしている。

なお、各報告セグメントに属する事業の内容は以下のとおりである。

セグメント区分	事業の内容
公共下水道事業	都市計画事業として執行する下水道事業計画区域内のし尿・生活雑排水の処理及び雨水排除
特定環境保全公共下水道事業	下水道の都市計画区域外において執行する下水道事業計画区域内のし尿・生活雑排水の処理
公共浄化槽事業	上記以外の区域の浄化槽による、し尿・生活雑排水の処理

#### 2. 報告セグメントごとの営業収益等

当年度（自 令和3年4月1日 至 令和4年3月31日） （単位：円）

		公共下水道事業	特定環境保全 公共下水道事業	公共浄化槽事業	合 計
営業収益		1,507,488,175	7,403,769	6,524,130	1,521,416,074
営業費用		2,487,906,099	125,381,513	38,105,876	2,651,393,488
営業損益		△980,417,924	△117,977,744	△31,581,746	△1,129,977,414
経常損益		225,667,091	△38,715,635	△5,114,840	181,836,616
セグメント資産		44,508,755,850	1,638,398,890	275,728,656	46,422,883,396
セグメント負債		40,473,929,855	1,584,134,259	260,412,682	42,318,476,796
その他の項目	一般会計繰入金	742,064,359	72,119,936	19,829,917	834,014,212
	他会計出資金	228,063,642	80,632,512	10,865,586	319,561,740
	減価償却費	1,751,578,500	77,165,366	13,816,616	1,842,560,482
	長期前受金戻入	890,511,935	27,809,857	8,810,656	927,132,448
	固定資産の増加額	699,148,521	16,827,230	10,863,438	726,839,189

### Ⅳ. 減損損失関連

該当なし。



# 参 考 资 料

## (1) 決算報告明細書

## 収益的収入

(単位：円，税込み)

区 分	予 算 額	決 算 額	予算額に比べ 決算額の増減	決算額の内 消費税相当額	備 考
1 下水道事業収益	3,258,214,450	3,326,208,824	67,994,374	138,317,064	
1 営業収益	1,596,966,000	1,658,346,620	61,380,620	136,930,546	
1 下水道使用料	1,436,265,000	1,500,222,261	63,957,261	136,278,729	
2 浄化槽使用料	6,300,000	7,175,947	875,947	651,817	
3 雨水処理負担金	154,341,000	150,819,372	△3,521,628	0	
4 その他営業収益	60,000	129,040	69,040	0	
2 営業外収益	1,661,247,450	1,652,823,026	△8,424,424	43,055	
1 受取利息及び配当金	2,000	5,596	3,596	0	
2 一般会計繰入金	686,866,000	683,194,840	△3,671,160	0	
3 長期前受金戻入	931,951,000	927,132,448	△4,818,552	0	
4 雑収益	42,428,450	42,490,142	61,692	43,055	
3 特別利益	1,000	15,039,178	15,038,178	1,343,463	
1 過年度損益修正益	0	2,078,588	2,078,588	165,228	
2 その他特別利益	1,000	12,960,590	12,959,590	1,178,235	

## 収益的支出

(単位：円，税込み)

区 分	予 算 額	決 算 額	翌年度繰越額	不 用 額	決算額の内 消費税相当額	備 考
1 下水道事業費用	3,121,289,450	3,092,474,817	0	28,814,633	71,275,626	
1 営業費用	2,745,658,450	2,722,613,240	0	23,045,210	71,219,752	
1 管渠費	251,363,450	240,970,520	0	10,392,930	20,306,631	
2 処理場費	27,433,000	26,480,014	0	952,986	1,531,629	
3 浄化槽費	26,845,000	24,794,396	0	2,050,604	1,277,965	
4 普及指導費	12,794,000	12,301,437	0	492,563	16,979	
5 業務費	52,816,000	50,858,324	0	1,957,676	3,953,274	
6 総係費	39,891,000	38,756,679	0	1,134,321	550,928	
7 流域下水道維持管理負担金	479,406,000	479,405,814	0	186	43,582,346	
8 減価償却費	1,844,564,000	1,842,560,482	0	2,003,518	0	
9 資産減耗費	10,546,000	6,485,574	0	4,060,426	0	
2 営業外費用	372,630,000	369,861,577	0	2,768,423	55,874	
1 支払利息及び企業債取扱諸費	328,749,000	328,099,338	0	649,662	0	
2 消費税及び地方消費税	41,133,000	41,133,000	0	0	0	
3 雑支出	2,748,000	629,239	0	2,118,761	55,874	
3 特別損失	1,000	0	0	1,000	0	
1 特別損失	1,000	0	0	1,000	0	
4 予備費	3,000,000	0	0	3,000,000	0	
1 予備費	3,000,000	0	0	3,000,000	0	

資本的収入

(単位：円，税込み)

科目	区分	予算額	決算額	予算額に比べ 決算額の増減	決算額の内 消費税相当額	備考
1	資本的収入	1,870,180,000	1,700,860,560	△169,319,440	1,043,900	
1	企業債	1,240,020,000	1,125,520,000	△114,500,000	0	
	1 建設企業債	491,200,000	376,700,000	△114,500,000	0	
	2 資本費平準化債	748,820,000	748,820,000	0	0	
2	他会計出資金	361,449,000	319,561,740	△41,887,260	0	
	1 他会計出資金	361,449,000	319,561,740	△41,887,260	0	
3	国庫補助金	224,601,000	220,304,000	△4,297,000	0	
	1 国庫補助金	224,601,000	220,304,000	△4,297,000	0	
4	府補助金	330,000	22,000	△308,000	0	
	1 府補助金	330,000	22,000	△308,000	0	
5	負担金及び分担金	43,770,000	35,452,820	△8,317,180	1,043,900	
	1 受益者負担金	26,860,000	23,869,920	△2,990,080	0	
	2 浄化槽分担金	1,340,000	100,000	△1,240,000	0	
	3 工事負担金	15,570,000	11,482,900	△4,087,100	1,043,900	
6	固定資産売却代金	10,000	0	△10,000	0	
	1 固定資産売却代金	10,000	0	△10,000	0	

資本的支出

(単位：円，税込み)

科目	区分	予算額	決算額	翌年度繰越額	不用額	決算額の内 消費税相当額	備考
1	資本的支出	3,069,202,000	2,902,947,070	9,089,800	157,165,130	59,634,783	
1	建設改良費	905,587,000	739,340,756	9,089,800	157,156,444	59,634,783	
	1 建設改良費	905,587,000	739,340,756	9,089,800	157,156,444	59,634,783	
2	企業債償還金	2,113,615,000	2,113,606,314	0	8,686	0	
	1 建設企業債元金償還金	1,408,286,000	1,408,282,244	0	3,756	0	
	2 資本費平準化債元金償還金	696,689,000	696,686,570	0	2,430	0	
	3 その他の企業債償還金	8,640,000	8,637,500	0	2,500	0	
3	他会計借入金償還金	50,000,000	50,000,000	0	0	0	
	1 他会計借入金償還金	50,000,000	50,000,000	0	0	0	

## (2) 経営分析表

(税抜き)

区 分	算 式	計 算	数 値	備 考
職員 1 人 当 り 処 理 区 域 内 人 口	$\frac{\text{処理区域内人口}}{\text{損益勘定所属職員}}$	$\frac{95,448\text{人}}{10\text{人}}$	9,544.8 人	* 損益勘定所属職員:再任用 短時間、会計年度任用(パート タイム)職員相当分は含まず
施 設 利 用 率	$\frac{\text{晴天時一日平均処理水量}}{\text{晴天時現在処理能力}} \times 100$	$\frac{46\text{m}^3}{360\text{m}^3} \times 100$	12.8 %	滝畑浄化センター
最 大 稼 働 率	$\frac{\text{晴天時一日最大処理水量}}{\text{晴天時現在処理能力}} \times 100$	$\frac{88\text{m}^3}{360\text{m}^3} \times 100$	24.4 %	滝畑浄化センター
経 費 回 収 率	$\frac{\text{下水道使用料及び浄化槽使用料}}{\text{総費用-公費負担分-長期前受金}}$	$\frac{1,370,467,662\text{円}}{1,283,550,952\text{円}}$	106.8 %	
使 用 料 単 価	$\frac{\text{下水道使用料及び浄化槽使用料}}{\text{有収水量}}$	$\frac{1,370,467,662\text{円}}{9,261,840\text{m}^3}$	147円97銭	
汚 水 処 理 原 価	$\frac{\text{総費用-公費負担分-長期前受金}}{\text{有収水量}}$	$\frac{1,283,550,952\text{円}}{9,261,840\text{m}^3}$	138円58銭	

## (3) 財務分析表

(税抜き)

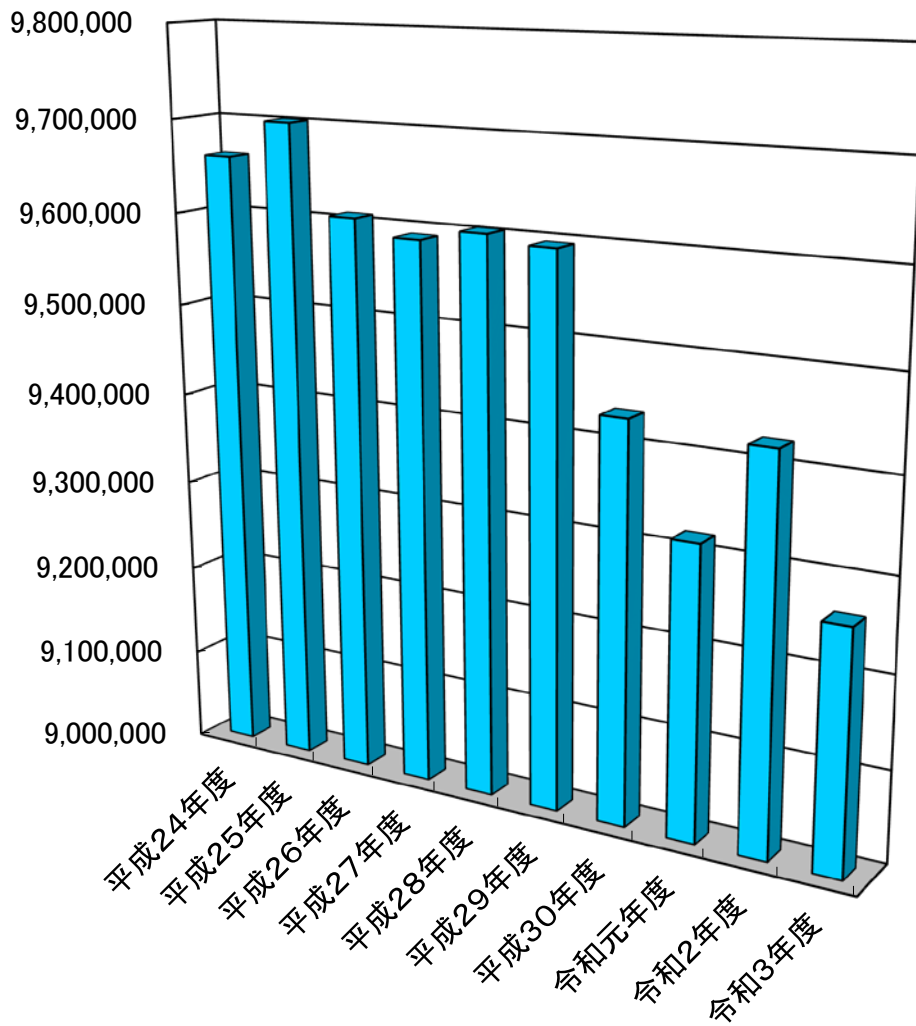
区 分	算 式	計 算	数 値	備 考
自己資本構成比率	$\frac{\text{資本+繰延収益}}{\text{負債資本合計}} \times 100$	$\frac{23,984,807,132\text{円}}{46,422,883,396\text{円}} \times 100$	51.7 %	
固定資産 対長期資本比率	$\frac{\text{固定資産}}{\text{資本+固定負債+繰延収益}} \times 100$	$\frac{45,666,632,968\text{円}}{43,678,846,576\text{円}} \times 100$	104.6 %	
流 動 比 率	$\frac{\text{流動資産}}{\text{流動負債}} \times 100$	$\frac{756,250,428\text{円}}{2,744,036,820\text{円}} \times 100$	27.6 %	
経 常 収 支 比 率	$\frac{\text{営業収益+営業外収益}}{\text{営業費用+営業外費用}} \times 100$	$\frac{3,174,209,459\text{円}}{2,992,372,843\text{円}} \times 100$	106.1 %	
営 業 収 支 比 率	$\frac{\text{営業収益}}{\text{営業費用}} \times 100$	$\frac{1,521,416,074\text{円}}{2,651,393,488\text{円}} \times 100$	57.4 %	
企業債償還額 対減価償却比率	$\frac{\text{企業債償還額}}{\text{減価償却費-長期前受金}} \times 100$	$\frac{2,113,606,314\text{円}}{915,428,034\text{円}} \times 100$	230.9 %	
企業債償還額 対使用料収入比率	$\frac{\text{企業債償還額}}{\text{下水道使用料及び浄化槽使用料}} \times 100$	$\frac{2,113,606,314\text{円}}{1,370,467,662\text{円}} \times 100$	154.2 %	
企業債利息 対使用料収入比率	$\frac{\text{企業債利息}}{\text{下水道使用料及び浄化槽使用料}} \times 100$	$\frac{327,007,804\text{円}}{1,370,467,662\text{円}} \times 100$	23.9 %	
企業債元利償還額 対使用料収入比率	$\frac{\text{企業債元利償還額}}{\text{下水道使用料及び浄化槽使用料}} \times 100$	$\frac{2,440,614,118\text{円}}{1,370,467,662\text{円}} \times 100$	178.1 %	
職員給与費 対使用料収入比率	$\frac{\text{職員給与費}}{\text{下水道使用料及び浄化槽使用料}} \times 100$	$\frac{80,910,948\text{円}}{1,370,467,662\text{円}} \times 100$	5.9 %	

## (4) 貸借対照表 (勘定式)

(令和4年3月31日時点)

資 産 の 部		負 債 の 部	
科 目	金 額 (円)	科 目	金 額 (円)
<b>【固定資産】</b>	45,666,632,968	<b>【固定負債】</b>	19,694,039,444
有形固定資産	41,541,335,971	企業債	19,515,730,992
土地	280,909,745	他会計借入金	150,000,000
建物	315,034,971	引当金	28,308,452
構築物	39,645,680,158	<b>【流動負債】</b>	2,744,036,820
機械及び装置	1,061,652,298	企業債	2,135,714,941
車両及び運搬具	232,599	他会計借入金	50,000,000
工具器具及び備品	1,028,182	未払金	547,558,218
建設仮勘定	236,798,018	引当金	9,078,000
無形固定資産	4,120,553,997	預り金	1,685,661
地上権	20,433,857	<b>【繰延収益】</b>	19,880,400,532
施設利用権	4,094,758,204	長期前受金	25,512,841,605
地役権	5,361,936	収益化累計額	△5,632,441,073
投資その他の資産	4,743,000	負債の部計	42,318,476,796
出資金	4,743,000		
<b>【流動資産】</b>	756,250,428	<b>資 本 の 部</b>	
現金預金	550,708,095	科 目	金 額 (円)
未収金	205,542,333	<b>【資本金】</b>	3,685,807,735
		資本金	3,685,807,735
		<b>【剰余金】</b>	418,598,865
		資本剰余金	12,172,596
		利益剰余金	406,426,269
		資本の部計	4,104,406,600
資産の部計	46,422,883,396	負債・資本の部計	46,422,883,396

(5) 年度別有収水量(m<sup>3</sup>)



	有収水量(m <sup>3</sup> )
平成24年度	9,661,266
平成25年度	9,700,943
平成26年度	9,607,103
平成27年度	9,590,837
平成28年度	9,603,125
平成29年度	9,595,308
平成30年度	9,433,861
令和元年度	9,318,499
令和2年度	9,424,816
令和3年度	9,261,840