

令和3年度

河内長野市水道事業決算書

河内長野市

目 次  
— 水道事業会計 —

1	決 算 書	
	令和3年度河内長野市水道事業決算報告書	2
	令和3年度河内長野市水道事業損益計算書	7
	令和3年度河内長野市水道事業剰余金計算書	8
	令和3年度河内長野市水道事業剰余金処分計算書	8
	令和3年度河内長野市水道事業貸借対照表	10
2	決 算 附 属 書	
	令和3年度河内長野市水道事業報告書	13
	1 概 況	13
	(1) 総括事項	13
	(2) 経営指標に関する事項	14
	(3) 議会議決事項	16
	(4) 行政官庁認可事項	16
	(5) 職員に関する事項	17
	(6) 料金その他供給条件の設定、変更に関する事項	17
	2 工 事	18
	(1) 施設整備改良工事の概要	18
	3 業 務	19
	(1) 業務量	19
	(2) 事業収入に関する事項	20
	(3) 事業費用に関する事項	21
	4 会 計	22
	(1) 重要契約の要旨	22
	(2) 企業債の概況	22
	5 その他	23
	(1) 不課税収入の使途	23
	令和3年度河内長野市水道事業キャッシュ・フロー計算書	24
	令和3年度河内長野市水道事業収益費用明細書	25
	令和3年度河内長野市水道事業有形固定資産明細書	34
	令和3年度河内長野市水道事業無形固定資産明細書	34
	令和3年度河内長野市水道事業企業債明細書	35
	令和3年度河内長野市水道事業基金の状況	37
	注記表	38
3	参 考 資 料	
	(1) 決算報告明細書	41
	(2) 経営分析表	43
	(3) 財務分析表	43
	(4) 貸借対照表（勘定式）	44
	(5) 年度別有収水量	45

# 決 算 書

決 算 報 告 書

損 益 計 算 書

剩 余 金 計 算 書

剩 余 金 処 分 計 算 書

貸 借 対 照 表

令和3年度 河内長野市水道事業決算報告書

1 収益的収入及び支出

収 入

(税込み)

区 分	予 算 額				決 算 額	予 算 額 に 比 べ 決 算 額 の 増 減	備 考
	当初予算額	補正予算額	地 方 公 営 企 業 法 第 24 条 第 3 項 の 規 定 に よ る 支 出 額 に 係 る 財 源 充 当 額	合 計			
第1款 水道事業収益	円 2,424,829,000	円 0	円 0	円 2,424,829,000	円 2,506,228,547	円 81,399,547	
第1項 営業収益	1,806,653,000	0	0	1,806,653,000	1,851,935,560	45,282,560	(内、消費税相当額 167,469,700 円)
第2項 営業外収益	618,174,000	0	0	618,174,000	654,292,987	36,118,987	(内、消費税相当額 2,202,109 円)
第3項 特別利益	2,000	0	0	2,000	0	△2,000	

支 出

(税込み)

区 分	予 算 額								決 算 額	地 方 公 営 企 業 法 第 26 条 第 2 項 に よ る 繰 上 支 出 額	不 用 額	備 考
	当初予算額	補正予算額	予 備 費 用 支 出 額	流 用 増 減 額	地 方 公 営 企 業 法 第 24 条 第 3 項 の 規 定 に よ る 支 出 額	小 計	地 方 公 営 企 業 法 第 26 条 第 2 項 に よ る 繰 上 支 出 額	合 計				
第1款 水道事業費用	円 2,339,026,000	円 △307,000	円 0	円 0	円 0	円 2,338,719,000	円 0	円 2,338,719,000	円 2,262,101,928	円 0	円 76,617,072	
第1項 営業費用	2,264,277,000	△307,000	0	△31,462,000	0	2,232,508,000	0	2,232,508,000	2,166,494,274	0	66,013,726	(内、消費税相当額 93,759,216 円)
第2項 営業外費用	64,747,000	0	0	31,462,000	0	96,209,000	0	96,209,000	95,607,654	0	601,346	(内、消費税相当額 84,255 円)
第3項 特別損失	2,000	0	0	0	0	2,000	0	2,000	0	0	2,000	
第4項 予備費	10,000,000	0	0	0	0	10,000,000	0	10,000,000	0	0	10,000,000	

2 資本的収入及び支出

収 入

(税込み)

区 分	予 算 額						決 算 額	予算額に比べ 決算額の増減	備 考
	当初予算額	補正予算額	小 計	地方公営企業法第26条の規 定による繰越額 に係る財源充 当額	法定繰越額	継続費に 係る額			
第1款 資本的収入	円 685,357,000	円 0	円 685,357,000	円 0	円 0	円 685,357,000	円 538,966,033	円 △146,390,967	
第1項 企業債	250,000,000	0	250,000,000	0	0	250,000,000	150,000,000	△100,000,000	
第2項 他会計負担金	8,010,000	0	8,010,000	0	0	8,010,000	4,076,937	△3,933,063	
第3項 工事負担金	363,950,000	0	363,950,000	0	0	363,950,000	321,811,050	△42,138,950	
第4項 一般会計 繰入金	12,887,000	0	12,887,000	0	0	12,887,000	12,885,704	△1,296	
第5項 固定資産 売却代金	10,000	0	10,000	0	0	10,000	0	△10,000	
第6項 基金収入	500,000	0	500,000	0	0	500,000	192,342	△307,658	
第7項 長期貸付 返還金	50,000,000	0	50,000,000	0	0	50,000,000	50,000,000	0	

支 出

(税込み)

区 分	予 算 額							決 算 額	翌年度繰越額			不 用 額	備 考
	当初予算額	補正予算額	流用 増減額	小 計	地方公営企業法第26条の規 定による繰越額	継続費通 次繰越額	合 計		地方公営企業法第26条の規 定による繰越額	継続費通 次繰越額	合 計		
第1款 資本的支出	円 1,629,234,000	円 △53,000	円 0	円 1,629,181,000	円 45,015,300	円 0	円 1,674,196,300	円 1,302,022,529	円 168,381,400	円 0	円 168,381,400	円 203,792,371	
第1項 建設改良費	1,298,264,000	△53,000	0	1,298,211,000	45,015,300	0	1,343,226,300	971,360,891	168,381,400	0	168,381,400	203,484,009	(内、消費税相当額 83,603,934円)
第2項 企業債償還金	330,470,000	0	0	330,470,000	0	0	330,470,000	330,469,296	0	0	0	704	
第3項 投 資	500,000	0	0	500,000	0	0	500,000	192,342	0	0	0	307,658	

資本的収入額が資本的支出額に不足する額 763,056,496円は、当年度分消費税資本的収支調整額  
54,022,808円及び過年度分損益勘定留保資金 709,033,688円で補てんした。

令和3年度 河内長野市水道事業損益計算書

(税抜き)

(令和 3年 4月 1日から令和 4年 3月31日まで)

	円	円	円
1 営業収益			
(1) 給水収益	1,634,432,570		
(2) 受託給水工事収益	2,167,900		
(3) その他営業収益	<u>47,865,390</u>	1,684,465,860	
2 営業費用			
(1) 原水浄水費	432,961,110		
(2) 共同施設管理費	209,679,649		
(3) 配水費	141,300,168		
(4) 給水費	128,775,770		
(5) 受託給水工事費	6,315,727		
(6) 業務費	93,458,917		
(7) 総係費	68,670,376		
(8) 減価償却費	917,115,150		
(9) 資産減耗費	74,458,191		
(10) その他営業費用	<u>0</u>	<u>2,072,735,058</u>	
営業損失			388,269,198
3 営業外収益			
(1) 受取利息及び配当金	3,521,494		
(2) 一般会計繰入金	100,981,211		
(3) 分担金	20,900,000		
(4) 他会計負担金	114,476,119		
(5) 長期前受金戻入	409,507,158		
(6) 雑収益	<u>2,733,974</u>	652,119,956	
4 営業外費用			
(1) 支払利息及び企業債取扱諸費	62,729,418		
(2) 雑支出	<u>12,038,818</u>	<u>74,768,236</u>	<u>577,351,720</u>
経常利益			189,082,522
5 特別利益			
(1) 特別利益	<u>0</u>	0	
6 特別損失			
(1) 特別損失	<u>0</u>	<u>0</u>	<u>0</u>
当年度純利益			189,082,522
前年度繰越利益剰余金			<u>300,647,575</u>
当年度未処分利益剰余金			<u><u>489,730,097</u></u>

令和3年度 河内長野市水道事業剰余金計算書  
(令和 3年 4月 1日から令和 4年 3月31日まで)

(単位：円)

	資本金	剰余金												資本合計
		資本剰余金								利益剰余金				
		再評価積立金	受贈財産評価額	工事負担金	分担金	補助金	寄附金	その他剰余金	資本剰余金合計	減債積立金	建設改良積立金	未処分利益剰余金	利益剰余金合計	
前年度末残高 a	9,593,031,768	0	1,738,562,911	903,291,537	241,696,298	10,543,564	2,000,000	7,521,216	2,903,615,526	74,900,000	570,000,000	789,847,575	1,434,747,575	13,931,394,869
前年度処分額 b	0	0	0	0	0	0	0	0	0	9,200,000	480,000,000	△489,200,000	0	0
条例第3条の2による処分額	0	0	0	0	0	0	0	0	0	9,200,000	480,000,000	△489,200,000	0	0
減債積立金の積立	0	0	0	0	0	0	0	0	0	9,200,000	0	△9,200,000	0	0
建設改良積立金の積立	0	0	0	0	0	0	0	0	0	0	480,000,000	△480,000,000	0	0
処分後残高 c (a + b)	9,593,031,768	0	1,738,562,911	903,291,537	241,696,298	10,543,564	2,000,000	7,521,216	2,903,615,526	84,100,000	1,050,000,000	300,647,575	1,434,747,575	13,931,394,869
当年度変動額 d	12,885,704	0	0	0	0	0	0	192,342	192,342	0	0	189,082,522	189,082,522	202,160,568
一般会計繰入金の受入	12,885,704	0	0	0	0	0	0	0	0	0	0	0	0	12,885,704
基金収入の受入	0	0	0	0	0	0	0	192,342	192,342	0	0	0	0	192,342
当年度純利益	0	0	0	0	0	0	0	0	0	0	0	189,082,522	189,082,522	189,082,522
当年度末残高 e (c + d)	9,605,917,472	0	1,738,562,911	903,291,537	241,696,298	10,543,564	2,000,000	7,713,558	2,903,807,868	84,100,000	1,050,000,000	489,730,097	1,623,830,097	14,133,555,437

令和3年度 河内長野市水道事業剰余金処分計算書

(単位：円)

	資本金	資本剰余金	未処分利益剰余金
当年度末残高 a	9,605,917,472	2,903,807,868	489,730,097
条例第3条の2による処分額 b	0	0	△189,500,000
減債積立金の積立	0	0	△9,500,000
建設改良積立金の積立	0	0	△180,000,000
処分後残高 c (a + b)	9,605,917,472	2,903,807,868	300,230,097

令和3年度 河内長野市水道事業貸借対照表

(税抜き)

(令和 4年 3月31日)

資 産 の 部

1 固 定 資 産	円	円	円	円
(1) 有形固定資産				
イ 土 地		3,497,006,725		
ロ 建 物	1,581,774,606			
減価償却累計額	<u>△1,015,508,647</u>	566,265,959		
ハ 構 築 物	33,114,370,870			
減価償却累計額	<u>△18,721,329,561</u>	14,393,041,309		
ニ 機 械 及 び 装 置	6,200,894,297			
減価償却累計額	<u>△4,752,395,165</u>	1,448,499,132		
ホ 車 両 及 び 運 搬 具	24,802,318			
減価償却累計額	<u>△14,230,947</u>	10,571,371		
ヘ 工 具 器 具 及 び 備 品	141,050,222			
減価償却累計額	<u>△119,024,524</u>	22,025,698		
ト メ ー タ ー	159,254,380			
減価償却累計額	<u>△91,272,123</u>	67,982,257		
チ リ ー ス 資 産	558,620			
減価償却累計額	<u>△530,689</u>	27,931		
リ 建 設 仮 勘 定		<u>171,983,500</u>		
有形固定資産合計			20,177,403,882	
(2) 無形固定資産				
イ 電 話 加 入 権		120,600		
ロ 施 設 利 用 権		53,884,678		
ハ 地 役 権		6,650,695		
ニ ダ ム 使 用 権		834,149,719		
ホ 庁 舎 使 用 権		112,621,112		
ヘ ソ フ ト ウ ェ ア		<u>5,600,000</u>		
無形固定資産合計			1,013,026,804	
(3) 投資その他の資産				
イ 出 資 金		980,000		
ロ 長 期 貸 付 金		200,000,000		
ハ 基 金		<u>177,329,202</u>		
投資その他の資産合計			<u>378,309,202</u>	
固定資産合計				21,568,739,888
2 流 動 資 産				
(1) 現 金 預 金			3,444,514,443	
(2) 未 収 金		341,835,751		



貸倒引当金	<u>△397,801</u>	341,437,950	
(3)貯蔵品		25,603,786	
(4)短期貸付金		0	
(5)前払金		<u>44,186,018</u>	
流動資産合計			<u>3,855,742,197</u>
資産合計			<u>25,424,482,085</u>

負債の部

3 固定負債	円	円	円	円
(1)企業債			3,845,049,566	
(2)引当金				
イ退職給付引当金	171,244,195	(当年度取崩額	61,979,749円)	
(内、共同事業引当金	23,064,575円)			
ロ修繕引当金	<u>293,678,123</u>	(当年度取崩額	30,172,000円)	
(内、共同事業引当金	110,541,903円)			
引当金合計			<u>464,922,318</u>	
固定負債合計				4,309,971,884
4 流動負債				
(1)企業債			339,349,977	
(2)未払金			689,040,567	
(3)引当金				
イ賞与引当金	<u>14,385,000</u>			
(内、共同事業引当金	1,306,000円)			
引当金合計			14,385,000	
(4)預り金			<u>31,011,434</u>	
流動負債合計				1,073,786,978
5 繰延収益				
長期前受金			22,382,807,233	
収益化累計額			<u>△16,475,639,447</u>	
繰延収益合計				<u>5,907,167,786</u>
負債合計				11,290,926,648

資本の部

6 資本金	円	円	円	円
(1)資本金			<u>9,605,917,472</u>	
資本金合計				9,605,917,472
7 剰余金				
(1)資本剰余金				
イ受贈財産評価額	1,738,562,911			

ロ 工事負担金	903,291,537		
ハ 分担金	241,696,298		
ニ 国庫補助金	8,452,000		
ホ 寄附金	2,000,000		
ヘ 他会計補助金	2,091,564		
ト その他資本剰余金	<u>7,713,558</u>		
資本剰余金合計		2,903,807,868	
(2) 利益剰余金			
イ 減債積立金	84,100,000		
ロ 利益積立金	0		
ハ 建設改良積立金	1,050,000,000		
ニ 当年度未処分利益剰余金	<u>489,730,097</u>		
利益剰余金合計		<u>1,623,830,097</u>	
剰余金合計			<u>4,527,637,965</u>
資本合計			<u>14,133,555,437</u>
負債資本合計			<u>25,424,482,085</u>

# 決 算 附 属 書

事 業 報 告 書

キャッシュ・フロー計算書

収 益 費 用 明 細 書

固 定 資 産 明 細 書

企 業 債 明 細 書

水 道 事 業 基 金 の 状 況

注 記 表

# 令和3年度 河内長野市水道事業報告書

## 1 概 況

### (1) 総括事項

令和3年度の水運用については、滝畑ダムの渇水や台風等の影響もなく、年間を通して順調に運用することができました。また、水需要については、新型コロナウイルス感染症の影響は落ち着いたものの、大幅な人口減少等により減少傾向にあることから、依然として厳しい経営環境が続いています。

令和3年度の上水道ビジョンに基づく主な施策としては、「強靱」の取り組みとして、重要給水施設などへの水道管路の更新工事の実施や日野配水池耐震診断・地質調査業務に着手し、配水施設の耐震化を推進しました。また、老朽施設の更新として、日野浄水場の自家発・受変電設備及び二市分岐点室の受電設備の更新、さらに、送水ポンプの更新工事を行いました。

「安全」の取り組みとして、老朽化した浄水施設の統廃合（ダウンサイジング）や安定水源の確保を目標として、基幹施設である西之山配水池の統廃合と企業団第2分岐の導入を図るため、西之山配水場地権整理業務を実施しました。また、水質基準改正への対応として、日野浄水場活性炭注入設備更新工事の実施設計に着手しました。「持続」の取り組みとして、大阪広域水道企業団との統合効果を検証するため、水道事業統合促進基金の活用による最適配置案等の検討を行いました。

今後も、近隣他市との広域的な連携による施設管理等の取組みの検討や、包括的民間委託の再構築等により、効率的な事業運営についての検討を進める予定です。

#### ① 業務量

給水人口は、101,262人で前年度と比較し1,644人（△1.6%）減少しました。

給水戸数は、47,497戸で前年度と比較し187戸（△0.4%）減少しました。

年間総配水量は、10,761,237m<sup>3</sup>で前年度と比較して329,582m<sup>3</sup>（△3.0%）減少しました。

年間有収水量は10,220,704m<sup>3</sup>で前年度と比較して199,776m<sup>3</sup>（△1.9%）減少しました。

#### ② 建設改良事業

主な配水管整備事業として、老朽管路の更新のために、本町地区、広野団地地区、小山田町地区、三日市町地区、その他市道本町町井線においても配水管布設替工事を実施しました。また、浄水配水施設等改良事業として、日野浄水場電気設備更新工事及び送水ポンプ更新工事、日野浄水場活性炭注入設備更新工事実施設計業務等を実施しました。

また、下水道事業関連としては、小山田町地区、高向地区の老朽管布設替工事を実施し、管路の耐震化と安定給水を図りました。

### ③ 経営・財政（金額は原則税抜き表示）

水道事業収益全体としては、前年度から43,618,218円（△1.8%）減少し、2,336,585,816円（税込み額2,506,228,547円）となりました。

前年度から減少した主なものとしては、新型コロナウイルス感染症対策関連の繰入がなくなり、一般会計繰入金が53,995,399（△34.8%）減少しています。また、長期前受金戻入が9,291,970円（△2.2%）減少したほか、分担金が8,120,000円（△28.0%）減少しています。また、増加した主なものとしては、給水収益は、新型コロナウイルス感染症対策の基本料金減免がなくなったことから、前年度と比較し27,336,571円（1.7%）増加しています。

水道事業費用全体では、前年度より49,563,640円（△2.3%）減少し、2,147,503,294円（税込み額2,262,101,928円）となりました。

減少した項目としては、減価償却費が16,837,291円（△1.8%）減少しているほか、資産減耗費が12,792,173円（△14.7%）、原水浄水費が10,310,852円（△2.3%）減少しています。一方、増加した項目としては、業務費が4,726,323円（5.3%）、共同施設管理費が2,073,711円（1.0%）増加しています。

この結果、総収益から総費用を差し引いた税抜き収支差引額は、189,082,522円の純利益となりました。

これにより、令和3年度末の未処分利益剰余金は、前年度からの繰越利益剰余金300,647,575円に今年度の利益を合わせた、489,730,097円となります。

このうち水道事業及び下水道事業の設置等に関する条例第3条の2の規定により、9,500,000円を減価積立金に、180,000,000円を建設改良積立金に積み立てて処分を行う予定です。

## （2） 経営指標に関する事項

令和3年度決算における経営成績について、経営の健全性を示す経常収支比率は、前年度と比較して受水費や減価償却費などの経常費用の減少により、0.5ポイント改善し108.8%となりました。健全経営の水準とされる100%を上回っているのは、一般会計繰入金等によるものです。

料金水準の妥当性を示す料金回収率は、前年度の新型コロナウイルス感染症対策に係る水道料金減免の反動から、前年度比4.3ポイント改善し101.1%となり、事業に必要な費用を給水収益で賄える状況とされる100%を若干上回っています。

施設の効率性を示す施設利用率は、人口減少等に伴う有収水量の減少により前年度比1.7ポイント減し54.5%となり、水需要に比べ施設規模が非常に過大となっています。

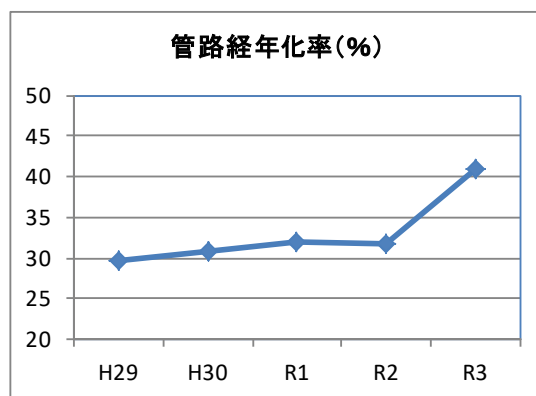
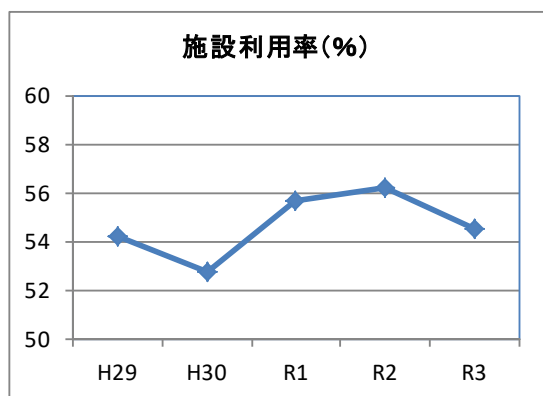
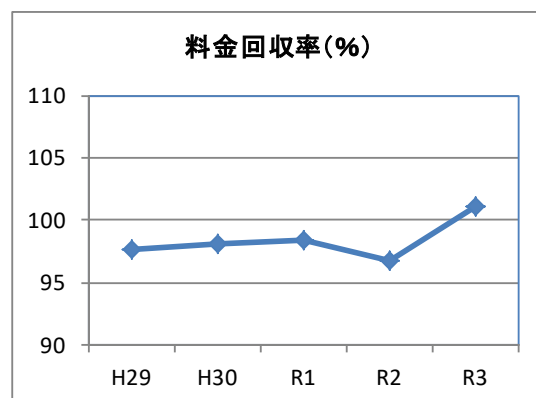
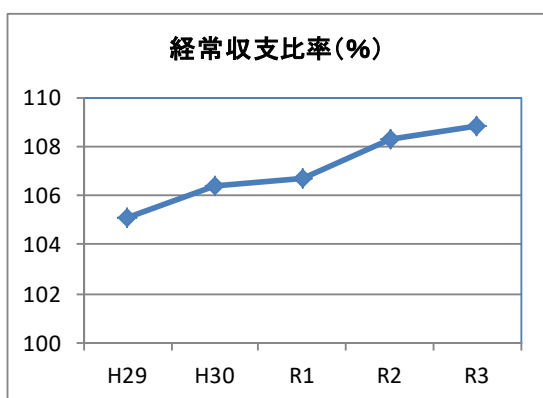
法定耐用年数を経過した管路の延長の割合を示す管路経年化率は、前年度比9.2ポイント増の40.9%と管路の老朽化が進んでいます。

本市の水道事業は、高低差の多い地形の特徴から多数の施設を有し、その多くが更新時期を迎えているため、今後の更新に係る投資の増加は避けられません。また、今後も人口減少が見込まれるため、浄水場や配水池の統廃合やダウンサイジングを進めていく必要があります。

以上のことを踏まえ、今後も健全な経営を行うため、広域化や適性な料金水準の検討を進めてまいります。

＜経営指標の推移＞ (％)

	H29	H30	R1	R2	R3
経常収支比率	105.1	106.4	106.7	108.3	108.8
料金回収率	97.6	98.1	98.4	96.8	101.1
施設利用率	54.2	52.8	55.7	56.2	54.5
管路経年化率	29.7	30.9	32.0	31.7	40.9



(2) 経営指標に関する事項

令和3年度決算における経営成績について、経営の健全性を示す経常収支比率は、前年度と比較して受水費や減価償却費などの経常費用の減少により、0.5ポイント改善し108.8%となりました。健全経営の水準とされる100%を上回っているのは、一般会計繰入金等によるものです。

料金水準の妥当性を示す料金回収率は、前年度の新型コロナウイルス感染症対策に係る水道料金減免の反動から、前年度比4.3ポイント改善し101.1%となり、事業に必要な費用を給水収益で賄える状況とされる100%を若干上回っています。

施設の効率性を示す施設利用率は、人口減少等に伴う有収水量の減少により前年度比1.7ポイント減し54.5%となり、水需要に比べ施設規模が非常に過大となっています。

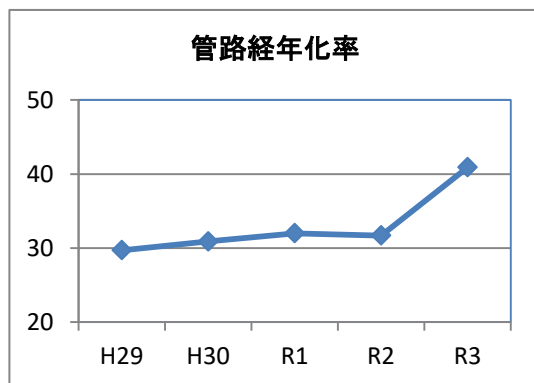
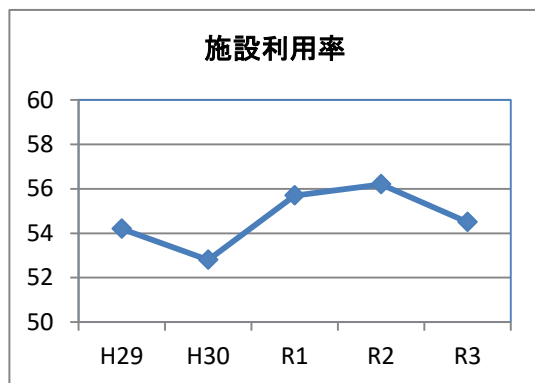
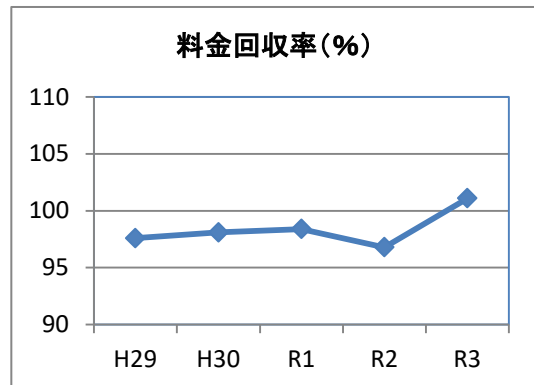
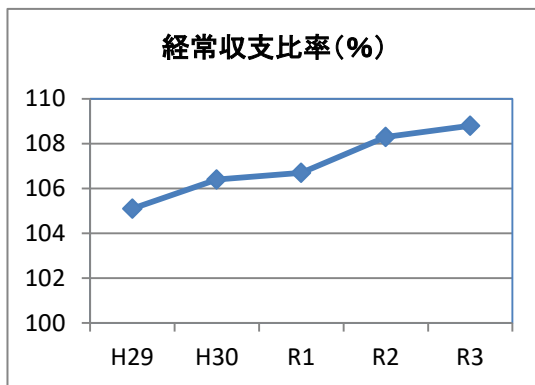
法定耐用年数を経過した管路の延長の割合を示す管路経年化率は、前年度比9.2ポイント増の40.9%と管路の老朽化が進んでいます。

本市の水道事業は、高低差の多い地形の特徴から多数の施設を有し、その多くが更新時期を迎えているため、今後の更新に係る投資の増加は避けられません。また、今後も人口減少が見込まれるため、浄水場や配水池の統廃合やダウンサイジングを進めていく必要があります。以上のことを踏まえ、今後も健全な経営を行うため、広域化や適性な料金水準の検討を進めていきます。

<経営指標の推移>

(%)

	H29	H30	R1	R2	R3
経常収支比率	105.1	106.4	106.7	108.3	108.8
料金回収率	97.6	98.1	98.4	96.8	101.1
施設利用率	54.2	52.8	55.7	56.2	54.5
管路経年化率	29.7	30.9	32.0	31.7	40.9



## (3) 議会議決事項

議案番号	件名	提出年月日	議決年月日
報告第6号	令和2年度河内長野市水道事業会計予算繰越計算書の報告について	令和3年6月1日	(報告) 令和3年6月1日
認定第7号	平成2年度河内長野市水道事業決算認定について	令和3年9月1日	(認定) 令和3年9月27日
議案第66号	令和3年度河内長野市水道事業会計補正予算	令和3年11月30日	令和3年12月17日
議案第28号	令和4年度河内長野市水道事業会計予算	令和4年3月1日	令和4年3月28日

## (4) 行政官庁認可事項

申請・届出年月日	申請先	件名	許可・受理年月日	備考
令和3年 7月12日	大阪府 知事	令和3年度水道事業債起債同意 (市第2761号)	令和3年 10月29日	



(5) 職員に関する事項

① 職員数（年度末）

区 分		事務職員 (人)	技術職員 (人)	技能職員 (人)	合 計 (人)	前年度 (人)	備 考
部 長			1		1	1	
課 長	(参事を含む)	1	2		3	3	
課 長 補 佐	(主幹を含む)	2	1		3	2	
経営総務課	総 務 会 計 係	3			3	3	
	企 画 財 務 係	1	1		2	2	
水 道 課	水 道 管 理 係	2	3		5	5	
	水 道 工 務 係		6		6	6	
合 計		9	14	0	23	22	*再任用短時間、会計年度任用（パートタイム）職員相当分は含まず

② 主要職員の任免

任 免 日	氏 名	内 容
令和3年4月1日	奥野 聡文	市長部局へ出向
令和3年4月1日	古谷 岳彦	上下水道部経営総務課長を命ずる兼ねて企業出納員を命ずる

(6) 料金その他供給条件の設定、変更に関する事項

該当事項なし

## 2 工 事

### (1) 施設整備改良工事の概要 (100万円以上)

(税込み)

工 事 名	工 事 概 要	工 事 費 ( 円 )	工 期	備 考
日野浄水場電気設備更新工事	管理本館受変電設備 1式 送水ポンプ室電気設備 1式 二市分岐点室電気設備 1式 詳細設計業務 1式	656,999,200	R02.03.31 ) R04.03.18	配水施設改良
日野浄水場送水ポンプ更新工事	機械器具設置工事 1式 送水ポンプ30kw 2台 電動蝶形弁φ300-0.2kw 2台 手動蝶形弁 3台 逆止弁 2台 ステンレスプレファブ配管 1式 既設設備撤去工事 1式	75,575,500	R03.03.10 ) R04.03.25	〃
本町地区配水管布設替工事 (第3工区)	DIP φ100～φ150 L=129m 仕切弁・消火栓	53,915,400	R03.06.04 ) R04.01.07	〃
高向地区配水管布設替工事 (第2工区)	DIP φ75～φ100 L=356m HIVP φ50 L=17m 仕切弁・消火栓・空気弁	34,250,700	R03.07.01 ) R04.03.18	〃
広野団地地区配水管布設替工事 (第3工区)	DIP φ75～φ150 L=343m 仕切弁・空気弁	36,968,800	R03.07.02 ) R04.03.18	〃
小山田町地区配水管布設替工事 (第29工区)	DIP φ150～φ300 L=220m 仕切弁・消火栓・空気弁	29,527,300	R03.07.05 ) R04.03.11	〃
小山田町地区配水管布設替工事 (第14工区)	DIP φ75～φ100 L=478m HIVP φ50 L=27m 仕切弁・消火栓・空気弁	54,364,200	R03.07.06 ) R04.03.30	〃
市道本町町井線配水管布設替工事 (第4工区)	DIP φ75～φ150 L=192m HIVP φ50 L=8m 仕切弁・消火栓・空気弁	34,807,300	R03.08.06 ) R04.03.18	〃
三日市町地区配水管布設替工事 (第11工区)	DIP φ150 L=43m HIVP φ50～φ75 L=183m 仕切弁・消火栓・空気弁	22,214,500	R03.08.10 ) R04.01.31	〃

### 3 業 務

#### (1) 業務量

事 項	単 位	本 年 度	前 年 度	比 較		備 考	
				増 減	対 前 年 度 比 ( % )		
行政区域内人口	人	101,276	102,920	△1,644	98.4		
年度末給水人口	人	101,262	102,906	△1,644	98.4		
普 及 率	%	99.99	99.99	0.00	100.0		
年度末給水戸数	戸	47,497	47,684	△187	99.6		
配 水 量	年 間	m <sup>3</sup>	10,761,237	11,090,819	△329,582	97.0	
	1 カ月平均	m <sup>3</sup>	896,770	924,235	△27,465	97.0	
	1 日平均	m <sup>3</sup>	29,483	30,386	△903	97.0	
有 収 水 量	年 間	m <sup>3</sup>	10,220,704	10,420,480	△199,776	98.1	
	1 カ月平均	m <sup>3</sup>	851,725	868,373	△16,648	98.1	
	1 日平均	m <sup>3</sup>	28,002	28,549	△547	98.1	
1 日最大配水量	m <sup>3</sup>	33,141	35,083	△1,942	94.5		
有 収 率	%	94.98	93.96	1.02	101.1		

※ 上段 ( ) 内は、税込み数値

#### 給水原価

(2,262,101,928 円)	(120,822,944 円)	(409,507,158 円)	(169 円 44 銭)
総費用 2,147,503,294 円	－ 受託工事費等 120,791,846 円	－ 長期前受金戻入 409,507,158 円	= 158 円 23 銭
有収水量	10,220,704 m <sup>3</sup>		

#### 供給単価

(1,797,777,171 円)	(175 円 90 銭)
給水収益 1,634,432,570 円	= 159 円 91 銭
有収水量	10,220,704 m <sup>3</sup>

## (2) 事業収入に関する事項

※上段（ ）内は、税込み数値

区 分	本 年 度		前 年 度		比 較	
	金 額 (円)	構成比 (%)	金 額 (円)	構成比 (%)	増 減 (円)	比率 (%)
営 業 収 益	(1,851,935,560)	(73.9)	(1,823,246,776)	(71.6)	(28,688,784)	(101.6)
	1,684,465,860	72.1	1,658,491,850	69.7	25,974,010	101.6
給 水 収 益	(1,797,777,171)	(71.7)	(1,767,696,357)	(69.4)	(30,080,814)	(101.7)
	1,634,432,570	70.0	1,607,095,999	67.5	27,336,571	101.7
受託給水工事収益	(2,167,900)	(0.1)	(2,298,200)	(0.1)	(△130,300)	(94.3)
	2,167,900	0.1	2,298,200	0.1	△130,300	94.3
その他営業収益	(51,990,489)	(2.1)	(53,252,219)	(2.1)	(△1,261,730)	(97.6)
	47,865,390	2.0	49,097,651	2.1	△1,232,261	97.5
営 業 外 収 益	(654,292,987)	(26.1)	(724,001,401)	(28.4)	(△69,708,414)	(90.4)
	652,119,956	27.9	721,026,183	30.3	△68,906,227	90.4
受取利息及び 配 当 金	(3,521,494)	(0.2)	(4,148,634)	(0.2)	(△627,140)	(84.9)
	3,521,494	0.2	4,148,634	0.2	△627,140	84.9
一般会計繰入金	(100,981,211)	(4.0)	(154,976,610)	(6.1)	(△53,995,399)	(65.2)
	100,981,211	4.3	154,976,610	6.5	△53,995,399	65.2
分 担 金	(22,990,000)	(0.9)	(31,922,000)	(1.2)	(△8,932,000)	(72.0)
	20,900,000	0.9	29,020,000	1.2	△8,120,000	72.0
他会計負担金	(114,476,119)	(4.6)	(111,597,774)	(4.4)	(2,878,345)	(102.6)
	114,476,119	4.9	111,597,774	4.7	2,878,345	102.6
長期前受金戻入	(409,507,158)	(16.3)	(418,799,128)	(16.4)	(△9,291,970)	(97.8)
	409,507,158	17.5	418,799,128	17.6	△9,291,970	97.8
雑 収 益	(2,817,005)	(0.1)	(2,557,255)	(0.1)	(259,750)	(110.2)
	2,733,974	0.1	2,484,037	0.1	249,937	110.1
特 別 利 益	(0)	(0.0)	(754,137)	(0.0)	(△754,137)	(0.0)
	0	0.0	686,001	0.0	△686,001	0.0
特 別 利 益	(0)	(0.0)	(754,137)	(0.0)	(△754,137)	(0.0)
	0	0.0	686,001	0.0	△686,001	0.0
合 計	(2,506,228,547)	(100.0)	(2,548,002,314)	(100.0)	(△41,773,767)	(98.4)
	2,336,585,816	100.0	2,380,204,034	100.0	△43,618,218	98.2

## (3) 事業費用に関する事項

※上段（ ）内は、税込み数値

区 分	本 年 度		前 年 度		比 較	
	金 額 (円)	構成比 (%)	金 額 (円)	構成比 (%)	増 減 (円)	比率 (%)
営 業 費 用	(2,166,494,274)	(95.8)	(2,207,522,887)	(95.4)	(△41,028,613)	(98.1)
	2,072,735,058	96.6	2,111,778,781	96.1	△39,043,723	98.2
原 水 浄 水 費	(472,129,145)	(20.9)	(484,428,839)	(20.9)	(△12,299,694)	(97.5)
	432,961,110	20.2	443,271,962	20.2	△10,310,852	97.7
共 同 施 設 管 理 費	(230,802,238)	(10.2)	(227,574,380)	(9.8)	(3,227,858)	(101.4)
	209,679,649	9.8	207,605,938	9.4	2,073,711	101.0
配 水 費	(155,656,670)	(6.9)	(159,454,581)	(6.9)	(△3,797,911)	(97.6)
	141,300,168	6.6	144,028,666	6.6	△2,728,498	98.1
給 水 費	(139,330,098)	(6.2)	(143,166,528)	(6.2)	(△3,836,430)	(97.3)
	128,775,770	6.0	132,267,409	6.0	△3,491,639	97.4
受 託 給 水 工 事 費	(6,346,825)	(0.3)	(6,352,620)	(0.3)	(△5,795)	(99.9)
	6,315,727	0.3	6,315,576	0.3	151	100.0
業 務 費	(100,239,937)	(4.4)	(95,578,148)	(4.1)	(4,661,789)	(104.9)
	93,458,917	4.3	88,732,594	4.0	4,726,323	105.3
総 係 費	(70,030,120)	(3.1)	(69,764,986)	(3.0)	(265,134)	(100.4)
	68,670,376	3.2	68,353,831	3.1	316,545	100.5
減 価 償 却 費	(917,115,150)	(40.5)	(933,952,441)	(40.4)	(△16,837,291)	(98.2)
	917,115,150	42.7	933,952,441	42.5	△16,837,291	98.2
資 産 減 耗 費	(74,844,091)	(3.3)	(87,250,364)	(3.8)	(△12,406,273)	(85.8)
	74,458,191	3.5	87,250,364	4.0	△12,792,173	85.3
そ の 他 営 業 費 用	(0)	(0.0)	(0)	(0.0)	(0)	(-)
	0	0.0	0	0.0	0	-
営 業 外 費 用	(95,607,654)	(4.2)	(107,535,700)	(4.6)	(△11,928,046)	(88.9)
	74,768,236	3.4	85,288,153	3.9	△10,519,917	87.7
支 払 利 息 及 び 企 業 債 取 扱 諸 費	(62,729,418)	(2.8)	(68,800,762)	(3.0)	(△6,071,344)	(91.2)
	62,729,418	2.9	68,800,762	3.1	△6,071,344	91.2
雑 支 出	(1,242,836)	(0.0)	(927,738)	(0.0)	(315,098)	(134.0)
	12,038,818	0.5	16,487,391	0.8	△4,448,573	73.0
消 費 税	(31,635,400)	(1.4)	(37,807,200)	(1.6)	(△6,171,800)	(83.7)
	0	0.0	0	0.0	0	-
特 別 損 失	(0)	(0.0)	(0)	(0.0)	(0)	(-)
	0	0.0	0	0.0	0	-
特 別 損 失	(0)	(0.0)	(0)	(0.0)	(0)	(-)
	0	0.0	0	0.0	0	-
合 計	(2,262,101,928)	(100.0)	(2,315,058,587)	(100.0)	(△52,956,659)	(97.7)
	2,147,503,294	100.0	2,197,066,934	100.0	△49,563,640	97.7

## 4 会 計

### (1) 重要契約の要旨 (100万円以上)

(税込み)

区 分	契約年月日	契約金額(円)	契 約 内 容	契 約 先
工事請負契約	R3. 6. 3	53,915,400	本町地区配水管布設替工事(第3工区)	榑谷組
〃	R3. 6. 30	34,250,700	高向地区配水管布設替工事(第2工区)	上原水道建設榑
〃	R3. 7. 1	36,968,800	広野団地地区配水管布設替工事(第3工区)	IKロード榑
〃	R3. 7. 2	29,527,300	小山田町地区配水管布設替工事(第29工区)	有緑勢美建
〃	R3. 7. 5	54,364,200	小山田町地区配水管布設替工事(第14工区)	青葉建設有
〃	R3. 8. 4	97,667,900	西之山町地区配水管布設替工事(第4工区)	榑高山組
〃	R3. 8. 5	34,807,300	市道本町町井線配水管布設替工事(第4工区)	ホクシン建設榑
〃	R3. 8. 6	22,214,500	三日市町地区配水管布設替工事(第11工区)	榑樋井建設
地権整理業務契約	R3. 5. 10	4,024,900	西之山配水場地権整理業務(その1)	榑大阪公共嘱託登記土地家屋調査士協会
設計業務契約	R3. 6. 8	19,800,000	日野浄水場活性炭注入設備更新工事实施設計業務	榑NJS大阪総合事務所
〃	R3. 8. 10	18,394,200	市道貴望ヶ丘小山田線配水管布設替工事实施設計業務	榑不二設計コンサルタント
〃	R3. 8. 16	33,013,200	河内長野市水道中央監視施設更新実施設計業務	日本水工設計榑大阪支社
〃	R3. 11. 10	8,811,000	本町地区配水管布設替工事(第4工区)外6件実施設計業務	榑寛設計事務所
〃	R3. 11. 29	1,100,000	水道工事設計積算システムデータ改定業務	榑管総研
調査業務契約	R3. 7. 5	9,345,600	日野配水池耐震診断業務	榑潮技術コンサルタント大阪事務所
〃	R3. 9. 9	3,229,600	日野配水池地質調査業務	榑JFDエンジニアリング
〃	R3. 9. 27	1,705,000	配水管路診断委託業務	フジテコム榑大阪支店
〃	R4. 3. 1	2,421,100	市道貴望ヶ丘小山田線地質調査業務	東亜建測榑大阪支店
監理業務契約	R3. 8. 13	8,250,000	令和3年度水道配水管布設替夜間工事監理業務	榑大阪水道総合サービス
物品購入契約	R3. 8. 24	2,420,000	管路音圧監視システム	フジテコム榑大阪支店

### (2) 企業債の概況

前年度末残高	4,364,868,839円
本年度借入高	150,000,000円
本年度償還高	330,469,296円
本年度末残高	4,184,399,543円

## 5 その他

### (1) 不課税収入の使途

#### 収益的収入

(単位：円)

目	金額	使 途	特 定 収 入	特定収入以外
その他営業収益	6,607,000	消火栓修繕費(課税仕入)	656,214	
		部長職給与費		5,950,786
一般会計繰入金	100,981,211	拡張整備事業企業債償還利息等		87,908,668
		川上地区水道施設維持管理費(課税仕入)	7,768,733	
		川上地区水道施設維持管理職員給与費等(課税仕入以外)		4,787,810
		児童手当経費		516,000
長期前受金戻入	409,507,158	資産の減価償却費		409,507,158
雑 収 益	1,194,159	大腸がん検診経費(課税仕入)	12,375	
		特定健康診査データ作成経費(課税仕入)	5,500	
		会計年度任用職員雇用保険料		3,255
		水道メーター購入費(課税仕入)	756	
		建物共済保険料	424,816	
		水質対策費(課税仕入)	248,600	
		応援給水活動燃料費等(課税仕入)	212,016	
		応援給水活動職員給与費		178,594
		その他の雑支出(課税仕入以外)		108,247
他会計負担金	114,476,119	共同施設維持管理経費(課税仕入)	105,999,332	
		共同施設維持管理経費職員給与費等(課税仕入以外)		8,476,787
合 計	632,765,647		115,328,342	517,437,305

#### 資本的収入

(単位：円)

目	金額	使 途	特 定 収 入	特定収入以外
他会計負担金	4,076,937	消火栓新設工事請負費(課税仕入)	4,076,937	
工事負担金	321,811,050	配水管移設工事請負費等(課税仕入)	319,118,050	
		配水管移設工事職員給与費		2,693,000
合 計	325,887,987		323,194,987	2,693,000

## 令和3年度 河内長野市水道事業キャッシュ・フロー計算書

(令和 3年 4月 1日から令和 4年 3月31日まで)

(単位 円)

I	業務活動によるキャッシュ・フロー	
	当年度純利益	189,082,522
	減価償却費	917,115,150
	引当金の増・減(△)	△78,245,761
	長期前受金戻入額	△409,507,158
	受取利息及び配当金	△3,521,494
	支払利息及び企業債取扱諸費	62,729,418
	固定資産除却費	70,599,191
	未収金の増(△)・減	79,239,599
	預り金の増・減(△)	△51,216,963
	前払金の増(△)・減	△30,715,392
	未払金の増・減(△)	△11,168,001
	たな卸し資産の増(△)・減	85,902
	小計	734,477,013
	利息及び配当金の受取額	3,521,494
	利息の支払額	△62,729,418
	業務活動から得た現預金の合計	675,269,089
II	投資活動によるキャッシュ・フロー	
	固定資産の取得による支出	△626,825,423
	補助金、負担金等による収入	327,045,826
	投資による支出	△192,342
	基金運用による収入	192,342
	長期貸付金の返還による収入	50,000,000
	投資活動から得た現預金の合計	△249,779,597
III	財務活動によるキャッシュ・フロー	
	建設改良費等の財源に充てるための企業債による収入	150,000,000
	建設改良費等の財源に充てるための企業債の償還による支出	△330,469,296
	一般会計からの出資による収入	12,885,704
	財務活動から得た現預金の合計	△167,583,592
	資金増減額	257,905,900
	資金期首残高	3,186,608,543
	資金期末残高	3,444,514,443



令和3年度 河内長野市水道事業収益費用明細書

収 益 的 収 入

(税抜き)

款	項	目	節	金額 (円)	備考 (円)
1	水道事業収益			2,336,585,816	
	1	営業収益		1,684,465,860	
		1	給水収益	1,634,432,570	
			水道料金	1,634,432,570	一般用 φ 2 5 mm以下 1,306,912,779 一般用 φ 4 0 mm以上 322,068,655 臨時用 5,451,136
		2	受託給水工事収益	2,167,900	
			手数料	2,167,900	工事検査手数料 1,629,900 給水装置工事事業者指定等手数料 538,000
		3	その他営業収益	47,865,390	
			その他の手数料	7,400	水道料金納入等証明手数料
			一般会計負担金	656,214	消火栓修繕負担金
			雑収益	47,201,776	公共下水道使用料徴収事務受託収入 38,909,000 部長給与負担金 5,950,786 河内水質管理ステーション施設管理経費負担金 2,341,990
	2	営業外収益		652,119,956	
		1	受取利息及び配当金	3,521,494	
			積立金利息	2,423,345	積立金利子収入
			預金利息	6,615	普通預金利子収入
			貸付金利息	1,091,534	貸付金利子収入
			有価証券償還差益金	0	
		2	一般会計繰入金	100,981,211	
			一般会計繰入金	100,981,211	水道水源開発等施設整備事業債繰入金 87,908,668 川上地区水道施設維持管理費繰入金 12,556,543 児童手当経費繰入金 516,000

款	項	目	節	金額 (円)	備考 (円)
		3 分担金		20,900,000	
			分担金	20,900,000	給水分担金
		4 他会計負担金		114,476,119	
			富田林市負担金	114,476,119	共同施設管理負担金
		5 長期前受金戻入		409,507,158	
			長期前受金戻入	409,507,158	受贈財産評価額戻入額 103,912,070 工事負担金戻入額 241,261,150 分担金戻入額 38,341,708 国庫補助金戻入額 22,514,646 他会計補助金戻入額 3,477,584
		6 雑収益		2,733,974	
			不用品売却収益	0	
			その他の雑収益	2,733,974	その他の雑収益
	3 特別利益			0	
		1 特別利益		0	
			固定資産売却益	0	
			過年度損益修正益	0	
	合 計			2,336,585,816	

# 収 益 の 支 出

(税抜き)

款	項	目	節	金額 (円)	備考 (円)
2 水道事業費用				2,147,503,294	
1 営業費用				2,072,735,058	
1 原水浄水費				432,961,110	
給料				5,162,940	職員給料
手当				1,587,063	職員手当等
賞与引当金繰入額				673,000	賞与引当金繰入額
報酬				0	
法定福利費				1,343,148	職員法定福利費
旅費				1,782	職員旅費
備用品費				5,310	備消耗品
燃料費				5,925	公用車燃料費
通信運搬費				179,276	西代浄水場電話料 149,206 三日市浄水場電話料 30,070
委託料				147,721,301	取水、浄水施設運転業務委託料 144,558,701 浄水場勤務職員健康診断委託料 5,000 排泥水運搬委託料 3,150,000 公用車等点検委託料 7,600
手数料				17,700	公用車登録関係等手数料
使用料及び賃借料				1,787,916	事務機等使用料及び賃借料 26,135 上水汚泥下水道使用料 1,761,781
修繕費				113,670	公用車修繕費
動力費				36,013,782	西代浄水場動力費 15,106,492 三日市浄水場動力費 5,802,296 千代田受水場動力費 14,641,859 川上地区水道施設動力費 463,135
補償費				1,000,000	緊急用水確保補償費

款	項	目	節	金額 (円)	備考 (円)
			負担金	37,710,719	滝畑ダム維持管理等負担金 6,212,274 ゆたかな森林づくり負担金 5,178,240 河南水質管理ステーション運営負担金 26,320,205
			保険料等	144,730	自動車損害賠償保険料 32,680 自動車重量税 34,200 建物共済保険料 77,850
			受水費	199,492,848	大阪広域水道企業団からの受水費 (2,770,734m <sup>3</sup> )
		2 共同施設管理費		209,679,649	
			給料	7,764,600	職員給料
			手当	3,860,654	職員手当等
			賞与引当金繰入額	1,306,000	賞与引当金繰入額
			法定福利費	2,414,737	職員法定福利費
			旅費	891	職員旅費
			退職給付費	1,607,654	退職給付引当金繰入額
			被服費	0	
			備用品費	2,980	備消耗品
			燃料費	24,560	公用車燃料費
			通信運搬費	34,838	日野浄水場電話料
			委託料	192,302,110	浄水施設運転業務委託料 186,730,411 浄水場勤務職員健康診断委託料 11,780 汚泥ケーキ等搬出処分委託料 5,559,919
			手数料	15,100	公用車登録関係等手数料
			使用料及び賃借料	4,800	事務機等使用料及び賃借料
			修繕費	149,990	公用車修繕費 82,550 電気計装、機械等修繕費 67,440
			負担金	22,670	電算処理業務負担金
			保険料等	168,065	自動車損害賠償保険料 31,904 自動車重量税 6,600

款	項	目	節	金額 (円)	備考 (円)
					建物共済保険料 123,971
					水道施設賠償責任保険料 5,590
		3 配水費		141,300,168	
			給料	4,680,600	職員給料
			手当	2,160,674	職員手当等
			賞与引当金繰入額	811,000	賞与引当金繰入額
			法定福利費	1,489,604	職員法定福利費
			旅費	0	
			備用品費	2,692	備消耗品
			燃料費	11,279	公用車燃料費
			通信運搬費	16,048	配水池電話料
			委託料	103,950,705	配水池運転維持管理業務委託料 103,329,105 PCB廃棄物処理等委託料 614,000 公用車等点検委託料 7,600
			手数料	15,100	公用車登録関係等手数料
			修繕費	78,440	公用車修繕費
			動力費	27,803,510	西之山配水系動力費 8,089,213 三日市配水系動力費 1,894,419 広野配水系動力費 4,524,489 日野配水系動力費 13,050,849 川上地区配水系動力費 244,540
			保険料等	280,516	自動車損害賠償保険料 32,512 自動車重量税 8,200 建物共済保険料 239,804
		4 給水費		128,775,770	
			給料	11,800,800	職員給料
			手当	4,254,366	職員手当等
			賞与引当金繰入額	1,729,000	賞与引当金繰入額

款	項	目	節	金額 (円)	備考 (円)
			報酬	422,520	会計年度任用職員報酬
			法定福利費	3,560,784	職員法定福利費
			旅費	19,095	費用弁償
			備用品費	945,664	備消耗品
			燃料費	72,009	公用車燃料費
			通信運搬費	20,681	携帯電話料 14,848 文書郵送料等 5,833
			委託料	38,248,800	配給水管修繕及び漏水調査業務等委託料
			手数料	15,100	公用車登録関係等手数料
			使用料及び賃借料	100,122	配給水管敷地賃借料
			修繕費	59,387,341	公用車等修繕費 434,600 配給水管等修繕費 58,952,741
			路面復旧費	4,604,740	配給水管修繕路面復旧
			材料費	3,024,626	配給水管修繕材料
			補償費	0	
			保険料等	570,122	自動車損害賠償保険料 69,752 自動車重量税 8,800 水道施設賠償責任保険料 491,570
		5 受託給水工事費		6,315,727	
			給料	3,282,000	職員給料
			手当	1,206,600	職員手当等
			賞与引当金繰入額	550,000	賞与引当金繰入額
			法定福利費	952,859	職員法定福利費
			旅費	0	
			備用品費	0	
			燃料費	56,580	公用車燃料費
			委託料	7,600	公用車等点検委託料
			修繕費	246,850	公用車等修繕費

款	項	目	節	金額 (円)	備考 (円)
			保険料等	13,238	自動車損害賠償保険料
		6 業務費		93,458,917	
			給料	7,740,900	職員給料
			手当	4,856,062	職員手当等
			賞与引当金繰入額	1,347,000	賞与引当金繰入額
			法定福利費	2,568,868	職員法定福利費
			旅費	0	
			備用品費	433,972	備消耗品
			印刷製本費	1,333,760	水道料金納入通知書等
			通信運搬費	4,267,772	水道料金納入通知書郵送料等
			委託料	58,313,650	メーター取替委託料 9,247,070 徴収等業務委託料 49,066,580
			手数料	1,602,512	水道料金口座振替手数料
			使用料及び賃借料	98,400	水道料金調定収納システム賃借料
			修繕費	10,436,460	検定満期及び故障等メーター修繕費 9,000,580 水道料金調定収納システム保守料 1,435,880
			材料費	24,400	メーター取替用材料
			負担金	55,117	電算処理業務負担金
			貸倒引当金繰入額	380,044	貸倒引当金繰入額
		7 総係費		68,670,376	
			給料	21,763,721	職員給料
			手当	10,812,696	職員手当等
			賞与引当金繰入額	4,020,000	賞与引当金繰入額
			報酬	547,108	会計年度任用職員報酬 521,108 委員報酬 26,000
			法定福利費	6,893,781	職員法定福利費
			旅費	31,811	職員旅費
			退職給付費	10,969,339	退職給付引当金繰入額

款	項	目	節	金額 (円)	備考 (円)
			被服費	0	
			備用品費	499,068	備消耗品
			燃料費	44,555	公用車燃料費
			通信運搬費	19,357	文書郵送料等
			委託料	1,358,640	窓口業務委託料 1,193,100 公用車点検等委託料 7,600 職員健康管理業務委託料 157,940
			手数料	98,389	公用車登録関係等手数料 3,609 裁判関係手数料 1,000 振込手数料 93,780
			使用料及び賃借料	32,146	事務機等使用料及び賃借料
			修繕費	571,866	公用車修繕費 32,800 事務機等修繕費 539,066
			研修費	126,713	日本水道協会等事務、技術研修費
			負担金	10,860,676	日本水道協会等会費負担金 412,148 庁舎管理負担金 8,772,728 電算処理業務負担金 1,591,312 職員研修、厚生事業負担金 84,488
			保険料等	20,510	自動車損害賠償保険料
		8 減価償却費		917,115,150	
			有形固定資産減価償却費	836,285,388	建物減価償却費 36,534,290 構築物減価償却費 666,311,585 機械及び装置減価償却費 115,991,679 車両及び運搬具減価償却費 2,181,332 工具器具及び備品減価償却費 14,887,010 メーター減価償却費 379,492
			無形固定資産減価償却費	80,829,762	施設利用権減価償却費 8,980,772 ダム使用権減価償却費 66,866,546



款	項	目	節	金額 (円)	備考 (円)
					庁舎使用权減価償却費 3,509,319
					ソフトウェア減価償却費 1,473,125
		9	資産減耗費	74,458,191	
			固定資産除却費	74,458,191	廃棄、撤去資産除却費 70,599,191
					撤去工事費 3,859,000
			たな卸資産減耗費	0	
		10	その他営業費用	0	
			雑支出	0	
	2		営業外費用	74,768,236	
		1	支払利息及び企業債取扱諸費	62,729,418	
			企業債利息	62,729,418	企業債償還利息
		2	雑支出	12,038,818	
			不用品売却原価	0	
			その他の雑支出	12,038,818	仕入控除対象外消費税精算額 11,192,025
					過年度調定修正損 846,793
	3		特別損失	0	
		1	特別損失	0	
			固定資産売却損	0	
			その他特別損失	0	
	4		予備費	0	
		1	予備費	0	
			予備費	0	
			合計	2,147,503,294	

令和3年度 河内長野市水道事業有形固定資産明細書

(単位：円)

資産の種類	年度当初の 現在高	当年度増加額	当年度減少額	年度末現在高	減 価 償 却 累 計 額			年度末 償却未済高	備考
					当年度増加額	当年度減少額	累計		
土 地	3,497,006,725	0	0	3,497,006,725	0	0	0	3,497,006,725	
建 物	1,590,742,451	0	8,967,845	1,581,774,606	36,534,290	7,054,118	1,015,508,647	566,265,959	
構 築 物	33,219,429,185	317,400,589	422,458,904	33,114,370,870	666,311,585	368,068,335	18,721,329,561	14,393,041,309	
機械及び装置	6,138,107,241	343,212,000	280,424,944	6,200,894,297	115,991,679	266,403,697	4,752,395,165	1,448,499,132	
車 両 及 び 運 搬 具	24,802,318	0	0	24,802,318	2,181,332	0	14,230,947	10,571,371	
工 具 器 具 及 び 備 品	139,677,722	2,200,000	827,500	141,050,222	14,887,010	786,125	119,024,524	22,025,698	
量 水 器	159,354,787	552,480	652,887	159,254,380	379,492	420,614	91,272,123	67,982,257	
リ ー ス 資 産	558,620	0	0	558,620	0	0	530,689	27,931	
建 設 仮 勘 定	204,212,952	74,574,000	106,803,452	171,983,500	0	0	0	171,983,500	
合 計	44,973,892,001	737,939,069	820,135,532	44,891,695,538	836,285,388	642,732,889	24,714,291,656	20,177,403,882	

令和3年度 河内長野市水道事業無形固定資産明細書

(単位：円)

資産の種類	年 度 当 初 の 現 在 高	当 年 度 増 加 額	当 年 度 減 少 額	当 年 度 減 価 償 却 高	年 度 末 現 在 高	備考
電 話 加 入 権	120,600	0	0	0	120,600	
施 設 利 用 権	62,865,450	0	0	8,980,772	53,884,678	
地 役 権	6,650,695	0	0	0	6,650,695	
ダ ム 使 用 権	901,016,265	0	0	66,866,546	834,149,719	
庁 舎 使 用 権	109,493,158	6,637,273	0	3,509,319	112,621,112	
ソ フ ト ウ ェ ア	7,073,125	0	0	1,473,125	5,600,000	
合 計	1,087,219,293	6,637,273	0	80,829,762	1,013,026,804	

令和3年度 河内長野市水道事業企業債明細書

種 類	発行年月日	発行総額 (円)	当年度償還高 (円)	累 計 (円)	未償還残高 (円)	利率 (%)	終期年月日	備 考
第6次拡張事業	H04.03.25	50,000,000	3,556,714	50,000,000	0	5.50	R04.03.25	財 務 省
〃	H05.03.25	70,000,000	4,304,235	65,504,295	4,495,705	4.40	R05.03.25	〃
〃	H06.03.23	70,000,000	3,886,625	61,792,008	8,207,992	3.65	R06.03.01	〃
〃	H06.03.23	30,000,000	1,904,462	30,000,000	0	3.75	R04.03.20	地方公共団体金融機構
簡易水道事業債	H06.03.23	86,100,000	4,780,548	76,004,170	10,095,830	3.65	R06.03.01	財 務 省
第6次拡張事業	H07.03.27	25,000,000	1,432,417	20,285,629	4,714,371	4.65	R07.03.01	〃
〃	H07.03.27	25,000,000	1,656,668	23,263,706	1,736,294	4.75	R05.03.20	地方公共団体金融機構
簡易水道事業債	H06.11.30	80,900,000	4,776,263	67,930,707	12,969,293	4.75	R06.09.25	財 務 省
〃	H07.03.27	260,000,000	14,897,141	210,970,546	49,029,454	4.65	R07.03.01	〃
水道施設整備事業	H08.03.25	108,000,000	5,493,632	84,076,053	23,923,947	3.40	R08.03.01	〃
簡易水道事業債	H08.03.25	312,000,000	15,870,494	242,886,378	69,113,622	3.40	R08.03.01	〃
水道施設整備事業	H08.03.22	72,000,000	4,090,059	63,413,471	8,586,529	3.25	R06.03.20	地方公共団体金融機構
〃	H09.03.25	193,800,000	9,231,022	143,590,808	50,209,192	2.80	R09.03.01	財 務 省
〃	H09.03.26	107,200,000	5,762,465	88,882,859	18,317,141	2.90	R07.03.20	地方公共団体金融機構
〃	H09.03.26	16,000,000	857,211	13,277,894	2,722,106	2.85	R07.03.20	〃
〃	H10.05.25	291,700,000	13,013,383	207,938,996	83,761,004	2.00	R10.03.25	財 務 省
〃	H10.03.25	145,200,000	7,280,992	114,429,377	30,770,623	2.20	R08.03.20	地方公共団体金融機構
〃	H10.03.25	31,100,000	1,554,835	24,537,231	6,562,769	2.15	R08.03.20	〃
〃	H11.03.25	270,600,000	11,880,489	180,109,732	90,490,268	2.10	R11.03.01	財 務 省
〃	H11.03.24	130,600,000	6,375,136	96,647,880	33,952,120	2.10	R09.03.20	地方公共団体金融機構
〃	H11.03.24	48,800,000	2,382,133	36,113,450	12,686,550	2.10	R09.03.20	〃
〃	H12.03.27	175,700,000	7,532,515	109,725,853	65,974,147	2.00	R12.03.01	財 務 省
〃	H12.03.22	81,400,000	3,875,547	56,454,934	24,945,066	2.00	R10.03.20	地方公共団体金融機構
〃	H12.03.22	27,900,000	1,328,351	19,350,032	8,549,968	2.00	R10.03.20	〃
第7次拡張事業	H12.03.27	102,400,000	4,390,037	63,949,502	38,450,498	2.00	R12.03.01	財 務 省
〃	H12.03.22	35,400,000	1,685,435	24,551,654	10,848,346	2.00	R10.03.20	地方公共団体金融機構
〃	H12.03.22	32,200,000	1,533,079	22,332,297	9,867,703	2.00	R10.03.20	〃
〃	H13.03.26	169,800,000	7,077,778	100,758,159	69,041,841	1.60	R13.03.01	財 務 省
〃	H13.03.22	63,000,000	2,912,630	41,170,712	21,829,288	1.70	R11.03.20	地方公共団体金融機構
〃	H13.03.22	72,200,000	3,332,563	47,273,761	24,926,239	1.65	R11.03.20	〃
水道施設整備事業	H13.03.26	82,100,000	3,422,176	48,717,578	33,382,422	1.60	R13.03.01	財 務 省
〃	H13.03.22	22,500,000	1,040,226	14,703,825	7,796,175	1.70	R11.03.20	地方公共団体金融機構

種 類	発行年月日	発行総額 (円)	当年度償還高 (円)	累 計 (円)	未償還残高 (円)	利率 (%)	終期年月日	備 考
〃	H13.03.22	40,400,000	1,864,758	26,452,352	13,947,648	1.65	R11.03.20	〃
第7次拡張事業	H14.03.25	199,500,000	8,234,084	106,445,947	93,054,053	2.20	R14.03.01	財 務 省
〃	H14.03.28	82,000,000	3,767,286	48,701,508	33,298,492	2.20	R12.03.20	地方公共団体金融機構
〃	H14.03.28	78,500,000	3,606,487	46,622,785	31,877,215	2.20	R12.03.20	〃
〃	H15.03.25	186,400,000	7,517,731	97,486,850	88,913,150	1.20	R15.03.01	財 務 省
〃	H15.03.28	176,600,000	7,839,494	101,659,337	74,940,663	1.20	R13.03.20	地方公共団体金融機構
〃	H16.03.25	16,000,000	633,457	7,328,373	8,671,627	2.00	R16.03.01	財 務 省
〃	H17.03.25	173,800,000	6,731,634	72,198,957	101,601,043	2.10	R17.03.01	〃
〃	H17.03.30	182,200,000	7,846,190	84,152,941	98,047,059	2.10	R15.03.20	地方公共団体金融機構
〃	H18.03.27	188,100,000	7,134,883	70,853,874	117,246,126	2.10	R18.03.01	財 務 省
〃	H18.03.30	159,900,000	6,756,169	67,412,298	92,487,702	2.00	R16.03.20	地方公共団体金融機構
水道施設整備事業	H20.03.25	55,100,000	3,726,071	31,369,043	23,730,957	1.70	R10.03.01	財 務 省
簡易水道統合整備事業	H20.03.25	49,800,000	1,811,683	15,019,853	34,780,147	2.10	R20.03.01	〃
水道施設整備事業	H20.03.28	44,900,000	3,039,338	25,440,298	19,459,702	1.85	R10.03.20	地方公共団体金融機構
簡易水道統合整備事業	H20.03.28	40,200,000	1,625,993	13,480,380	26,719,620	2.10	R18.03.20	〃
水道施設整備事業	H21.03.25	58,300,000	4,669,931	43,892,860	14,407,140	1.40	R07.03.01	財 務 省
〃	H21.03.30	41,700,000	3,340,242	31,395,064	10,304,936	1.40	R07.03.20	地方公共団体金融機構
簡易水道統合整備事業	H21.03.25	40,900,000	1,474,653	11,052,055	29,847,945	1.90	R21.03.01	財 務 省
〃	H21.03.30	30,100,000	1,203,863	9,022,568	21,077,432	1.90	R19.03.20	地方公共団体金融機構
水道施設整備事業	H22.03.25	59,500,000	4,700,023	40,030,261	19,469,739	1.40	R08.03.01	財 務 省
簡易水道統合整備事業	H22.03.25	293,800,000	13,611,830	89,831,831	203,968,169	2.00	R17.03.01	〃
水道施設整備事業	H22.03.30	40,500,000	3,199,176	27,247,489	13,252,511	1.40	R07.03.20	地方公共団体金融機構
簡易水道統合整備事業	H22.03.30	238,900,000	11,068,298	73,045,692	165,854,308	2.00	R17.03.20	〃
水道施設整備事業	H26.03.25	200,000,000	6,923,171	20,483,093	179,516,907	1.40	R26.03.20	〃
〃	H27.03.26	200,000,000	6,987,460	13,891,819	186,108,181	1.20	R27.03.20	〃
〃	H28.03.24	100,000,000	7,661,554	22,961,703	77,038,297	0.10	R14.03.20	〃
〃	H28.03.24	200,000,000	7,529,797	7,529,797	192,470,203	0.50	R28.03.20	〃
〃	H29.03.23	300,000,000	22,846,779	45,647,932	254,352,068	0.20	R15.03.20	〃
〃	H29.03.23	200,000,000	0	0	200,000,000	0.60	R29.03.20	〃
〃	H30.03.26	200,000,000	0	0	200,000,000	0.60	R30.03.20	〃
〃	H31.03.25	200,000,000	0	0	200,000,000	0.50	R31.03.20	〃
〃	R02.03.26	180,000,000	0	0	180,000,000	0.30	R32.03.20	〃
〃	R03.03.25	190,000,000	0	0	190,000,000	0.50	R33.03.20	〃
〃	R04.03.24	150,000,000	0	0	150,000,000	0.70	R34.03.20	〃
合 計		7,885,700,000	330,469,296	3,701,300,457	4,184,399,543			

令和3年度 河内長野市水道事業基金の状況

区 分		前年度末現在高	決算年度中増減高	決算年度末現在高
不 動 産	土 地	0 m <sup>2</sup>	0 m <sup>3</sup>	0 m <sup>3</sup>
	立 木	0 m <sup>3</sup>	0 m <sup>3</sup>	0 m <sup>3</sup>
	そ の 他	0	0	0
動 産		0	0	0
有 価 証 券		0 円	0 円	0 円
現 金 ・ 預 金		177,136,860 円	192,342 円	177,329,202 円

## 注 記 表

### I. 重要な会計方針

地方公営企業会計基準を適用して、財務諸表を作成している。

#### 1. 固定資産の減価償却の方法

##### (1) 有形固定資産

- ・減価償却の方法 定額法による。
- ・主な耐用年数
  - 建物 17～58年
  - 構築物 10～60年
  - 機械及び装置 15～16年
  - 車両及び運搬具 5年
  - 工具器具及び備品 4～20年
  - メーター 8年

##### (2) 無形固定資産

- ・減価償却の方法 定額法による。
- ・主な耐用年数
  - 施設利用権 50年
  - ダム使用权 16～55年
  - 庁舎使用权 50～65年
  - ソフトウェア 5年

#### 2. 引当金の計上方法

##### (1) 退職給付引当金

職員の退職手当の支給に備えるため、当年度末における退職手当の要支給額のうち「職員の退職手当の負担に関する協定書」に基づき、一般会計が負担すると見込まれる額を除き、水道事業会計が負担する額を計上している。

##### (2) 賞与引当金

職員の期末手当、勤勉手当及び同手当に係る法定福利費の支給に備えるため、当年度末における支給見込額に基づき当年度の負担に属する額を計上している。

##### (3) 貸倒引当金

債権の不納欠損による損失に備えるため、貸倒実績率により回収不能見込額を計上している。

#### 3. 消費税及び地方消費税の会計処理

消費税及び地方消費税の会計処理は税抜方式によっている。

### II. 貸借対照表等関連

#### 1. 企業債の償還に係る一般会計の負担

貸借対照表に計上されている企業債（当該年度末日の翌日から起算して1年以内に償還予定のものも含む。）のうち、一般会計が負担すると見込まれる額は613,858,266円である。

#### 2. 引当金の取崩し

(1) 退職給付引当金の取崩し

令和3年度退職手当支給のため、退職給付引当金から 61,979,749 円（うち共同事業分 10,943,834 円）を取り崩した。

(2) 修繕引当金の取崩し

令和3年度において、修繕引当金取崩しによる修繕業務を実施することとなったため、平成26年3月31日以前に引き当てているものから 30,172,000 円（うち共同事業分 18,500,000 円）を取り崩した。

(3) 賞与引当金の取崩し

令和3年6月分賞与支給のため、賞与引当金から 13,047,000 円（うち共同事業分 1,228,000 円）を取り崩した。

(4) 貸倒引当金の取崩し

令和3年度の不納欠損処理を行うため貸倒引当金から 389,049 円を取り崩した。

Ⅲ. セグメント情報の開示

本市水道事業会計は、水道事業を1つの報告セグメントとしている。

Ⅳ. 減損損失関連

該当なし。

Ⅴ. その他の注記

1. 新会計基準移行に係る経過措置

(1) 修繕引当金に係る経過措置

平成26年3月31日以前に引き当てられたものについては、引き続き従前の例により取り崩すこととする。

# 参 考 资 料



## (1) 決算報告明細書

## 収益的収入

(単位：円，税込み)

区 分 科 目	予 算 額	決 算 額	予算額に比べ 決算額の増減	決算額の内 消費税相当額	備 考
1 水道事業収益	2,424,829,000	2,506,228,547	81,399,547	169,671,809	
1 営業収益	1,806,653,000	1,851,935,560	45,282,560	167,469,700	
1 給水収益	1,749,082,000	1,797,777,171	48,695,171	163,344,601	
2 受託給水工事収益	1,910,000	2,167,900	257,900	0	
3 その他営業収益	55,661,000	51,990,489	△3,670,511	4,125,099	
2 営業外収益	618,174,000	654,292,987	36,118,987	2,202,109	
1 受取利息及び配当金	2,043,000	3,521,494	1,478,494	0	
2 一般会計繰入金	103,002,000	100,981,211	△2,020,789	0	
3 分担金	16,000,000	22,990,000	6,990,000	2,090,000	
4 他会計負担金	128,269,000	114,476,119	△13,792,881	0	
5 長期前受金戻入	367,311,000	409,507,158	42,196,158	0	
6 雑収益	1,549,000	2,817,005	1,268,005	112,109	
3 特別利益	2,000	0	△2,000	0	
1 特別利益	2,000	0	△2,000	0	

## 収益的支出

(単位：円，税込み)

区 分 科 目	予 算 額	決 算 額	不 用 額	決算額の内 消費税相当額	備 考
1 水道事業費用	2,338,719,000	2,262,101,928	76,617,072	93,843,471	
1 営業費用	2,232,508,000	2,166,494,274	66,013,726	93,759,216	
1 原水浄水費	474,919,000	472,129,145	2,789,855	39,168,035	
2 共同施設管理費	257,640,000	230,802,238	26,837,762	21,122,589	
3 配水費	155,957,000	155,656,670	300,330	14,356,502	
4 給水費	140,942,000	139,330,098	1,611,902	10,554,328	
5 受託給水工事費	6,615,000	6,346,825	268,175	31,098	
6 業務費	102,545,000	100,239,937	2,305,063	6,781,020	
7 総係費	72,876,000	70,030,120	2,845,880	1,359,744	
8 減価償却費	924,513,000	917,115,150	7,397,850	0	
9 資産減耗費	96,500,000	74,844,091	21,655,909	385,900	
10 その他営業費用	1,000	0	1,000	0	
2 営業外費用	96,209,000	95,607,654	601,346	84,255	
1 支払利息及び企業債取扱諸費	63,329,000	62,729,418	599,582	0	
2 雑支出	1,244,000	1,242,836	1,164	84,255	
3 消費税	31,636,000	31,635,400	600	0	
3 特別損失	2,000	0	2,000	0	
1 特別損失	2,000	0	2,000	0	
4 予備費	10,000,000	0	10,000,000	0	
1 予備費	10,000,000	0	10,000,000	0	

資本的収入

(単位：円，税込み)

区 分 科 目	予算額	決算額	予算額に比べ 決算額の増減	決算額の内 消費税相当額	備 考
1 資本的収入	685,357,000	538,966,033	△146,390,967	0	
1 企業債	250,000,000	150,000,000	△100,000,000	0	
2 他会計負担金	8,010,000	4,076,937	△3,933,063	0	
3 工事負担金	363,950,000	321,811,050	△42,138,950	0	
4 一般会計繰入金	12,887,000	12,885,704	△1,296	0	
5 固定資産売却代金	10,000	0	△10,000	0	
6 基金収入	500,000	192,342	△307,658	0	
7 長期貸付金返還金	50,000,000	50,000,000	0	0	

資本的支出

(単位：円，税込み)

区 分 科 目	予算額	決算額	翌年度繰越額	不用額	決算額の内 消費税相当額	備 考
1 資本的支出	1,674,196,300	1,302,022,529	168,381,400	203,792,371	83,603,934	
1 建設改良費	1,343,226,300	971,360,891	168,381,400	203,484,009	83,603,934	
1 配水施設等改良工事費	1,336,594,300	968,388,411	168,381,400	199,824,489	83,383,934	
2 固定資産購入費	6,632,000	2,972,480		3,659,520	220,000	
2 企業債償還金	330,470,000	330,469,296	0	704	0	
1 企業債償還金	330,470,000	330,469,296	0	704	0	
3 投資	500,000	192,342	0	307,658	0	
1 基金造成費	500,000	192,342	0	307,658	0	

[たな卸資産購入限度額予算]

(単位：円，税込み)

区 分 科 目	予算額	決算額	不用額	決算額の内 消費税相当額	備 考
1 たな卸資産購入限度額	14,729,000	11,275,726	3,453,274	1,025,066	

## (2) 経営分析表

(税抜き)

区 分	算 式	計 算	数 値	備 考
負 荷 率	$\frac{1 \text{ 日平均配水量}}{1 \text{ 日最大配水量}}$	$\frac{29,483 \text{ m}^3}{33,141 \text{ m}^3} \times 100$	89.0 %	
施 設 利 用 率	$\frac{1 \text{ 日平均配水量}}{\text{配水施設能力}}$	$\frac{29,483 \text{ m}^3}{54,078 \text{ m}^3} \times 100$	54.5 %	
最 大 稼 働 率	$\frac{1 \text{ 日最大配水量}}{\text{配水施設能力}}$	$\frac{33,141 \text{ m}^3}{54,078 \text{ m}^3} \times 100$	61.3 %	
固 定 資 産 使 用 効 率	$\frac{\text{年間総配水量}}{\text{有形固定資産}}$	$\frac{10,761,237 \text{ m}^3}{20,177,403,882 \text{ 円}}$	5.3 m <sup>3</sup> /万円	
職 員 1 人 当 り 給 水 人 口	$\frac{\text{給水人口}}{\text{損益勘定所属職員}}$	$\frac{101,262 \text{ 人}}{16 \text{ 人}}$	6,328.9 人	* 損益勘定所属職員：再任用短時間、会計年度任用（パートタイム）職員相当分は含まず
職 員 1 人 当 り 給 水 量	$\frac{\text{年間総配水量}}{\text{損益勘定所属職員}}$	$\frac{10,761,237 \text{ m}^3}{16 \text{ 人}}$	672,577.3 m <sup>3</sup> /人	* 損益勘定所属職員：再任用短時間、会計年度任用（パートタイム）職員相当分は含まず
料 金 回 収 率	$\frac{\text{供給単価}}{\text{給水原価}}$	$\frac{159.91 \text{ 円}}{158.23 \text{ 円}} \times 100$	101.1 %	
供 給 単 価	$\frac{\text{給水収益}}{\text{有収水量}}$	$\frac{1,634,432,570 \text{ 円}}{10,220,704 \text{ m}^3}$	159円91銭	
給 水 原 価	$\frac{\text{総費用}-\text{受託工事費等}-\text{長期前受金}}{\text{有収水量}}$	$\frac{1,617,204,290 \text{ 円}}{10,220,704 \text{ m}^3}$	158円23銭	

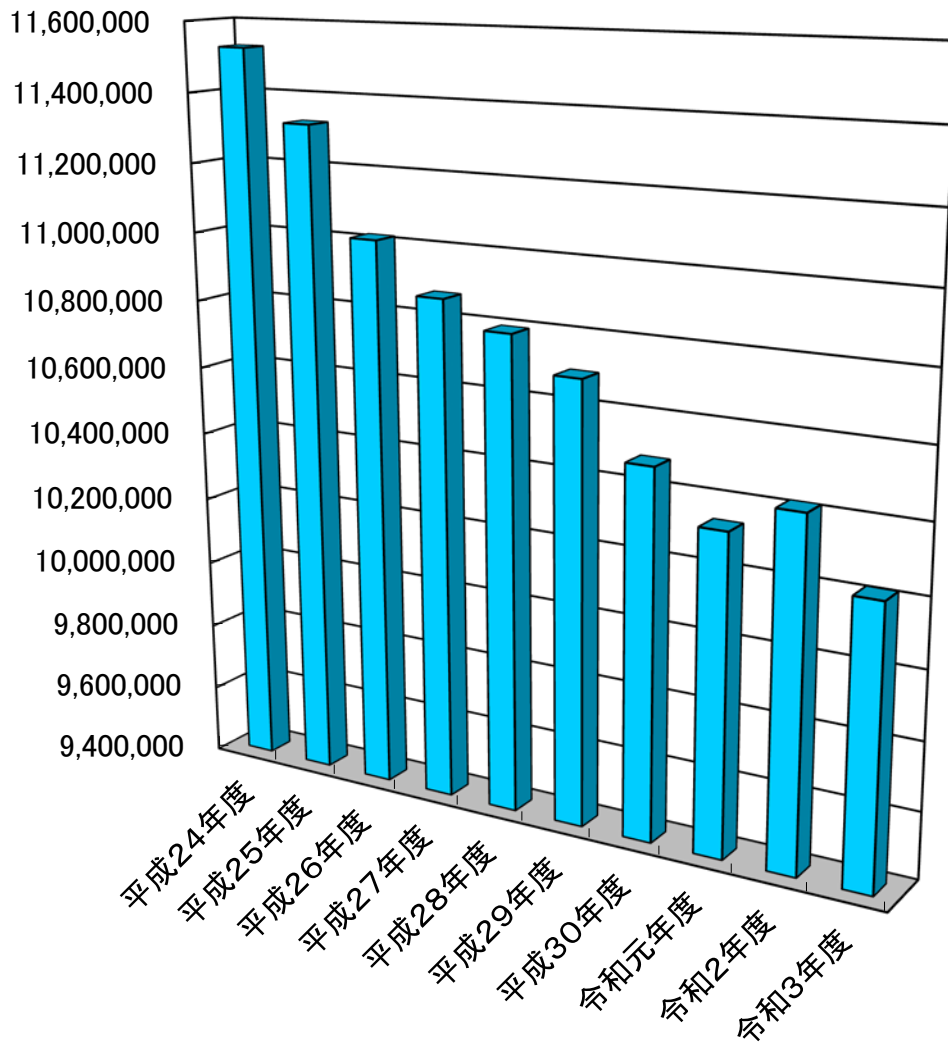
## (3) 財務分析表

(税抜き)

区 分	算 式	計 算	数 値	備 考
自己資本構成比率	$\frac{\text{資本}+\text{繰延収益}}{\text{負債資本合計}}$	$\frac{20,040,723,223 \text{ 円}}{25,424,482,085 \text{ 円}} \times 100$	78.8 %	
固定資産 対長期資本比率	$\frac{\text{固定資産}}{\text{資本}+\text{固定負債}+\text{繰延収益}}$	$\frac{21,568,739,888 \text{ 円}}{24,350,695,107 \text{ 円}} \times 100$	88.6 %	
流 動 比 率	$\frac{\text{流動資産}}{\text{流動負債}}$	$\frac{3,855,742,197 \text{ 円}}{1,073,786,978 \text{ 円}} \times 100$	359.1 %	
経 常 収 支 比 率	$\frac{\text{営業収益}+\text{営業外収益}}{\text{営業費用}+\text{営業外費用}}$	$\frac{2,336,585,816 \text{ 円}}{2,147,503,294 \text{ 円}} \times 100$	108.8 %	
営 業 収 支 比 率	$\frac{\text{営業収益}}{\text{営業費用}}$	$\frac{1,684,465,860 \text{ 円}}{2,072,735,058 \text{ 円}} \times 100$	81.3 %	
企業債償還額 対減価償却比率	$\frac{\text{企業債償還額}}{\text{減価償却費}-\text{長期前受金}}$	$\frac{330,469,296 \text{ 円}}{507,607,992 \text{ 円}} \times 100$	65.1 %	
企業債償還額 対料金収入比率	$\frac{\text{企業債償還額}}{\text{料金収入}}$	$\frac{330,469,296 \text{ 円}}{1,634,432,570 \text{ 円}} \times 100$	20.2 %	
企業債利息 対料金収入比率	$\frac{\text{企業債利息}}{\text{料金収入}}$	$\frac{62,729,418 \text{ 円}}{1,634,432,570 \text{ 円}} \times 100$	3.8 %	
企業債元利償還額 対料金収入比率	$\frac{\text{企業債元利償還額}}{\text{料金収入}}$	$\frac{393,198,714 \text{ 円}}{1,634,432,570 \text{ 円}} \times 100$	24.1 %	
職員給与費 対料金収入比率	$\frac{\text{職員給与費}}{\text{料金収入}}$	$\frac{119,645,797 \text{ 円}}{1,634,432,570 \text{ 円}} \times 100$	7.3 %	* 職員給与費：受託事業支弁職員相当分は含まず



(5) 年度別有収水量 (m<sup>3</sup>)



	有収水量(m <sup>3</sup> )
平成24年度	11,526,762
平成25年度	11,322,698
平成26年度	11,014,668
平成27年度	10,869,709
平成28年度	10,794,128
平成29年度	10,694,179
平成30年度	10,481,114
令和元年度	10,337,029
令和2年度	10,420,480
令和3年度	10,220,704