

## はじめに

インターネットに接続できる環境があれば、自宅でも外出先でも楽しめる電子書籍の提供が始まりました。

【開始日時】令和2年9月1日（火曜日）午前10時～

【対象】河内長野市内に在住、通勤又は通学している人（広域相互利用の人、団体は利用できません）

【貸出冊数】1人3点以内 【貸出期間】15日間（次に予約の人がいなければ、延長は1回のみ可）

【予約冊数】1人3点以内 【予約取置期間】取置日の翌日から7日間

※電子書籍の貸出冊数と予約冊数は、図書の貸出・予約上限（30冊）に含まれません。

## 河内長野市立電子図書館

パソコン版・スマートフォン版サイト（従来型携帯電話ではご利用いただけません）

【URL】<https://www.d-library.jp/kawanaga/>

スクリーンリーダ用テキスト版サイト（視覚障がい者等向け）

【URL】<https://www.d-library.jp/kawanaga/g1001/top/>

（パソコン版）



（スマートフォン版）



※メンテナンス中は利用できないことがあります。

## 利用の手順について

利用には、インターネット接続環境が必要です。通信料は利用者の負担です。従量課金ではないインターネット接続やWi-Fi環境での利用をお勧めします。

## (1) お手元に、以下のものをご用意のうえ、インターネットに接続し、電子図書館を開いてください。

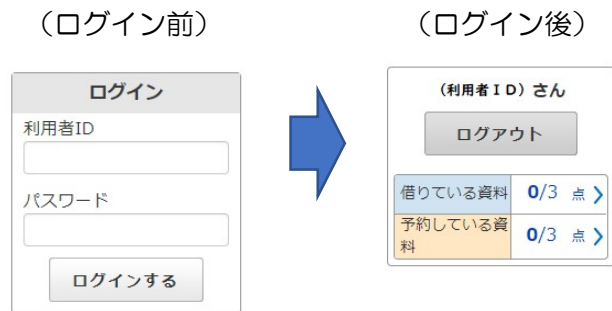
- ・ 本人の利用者カード
- ・ Windows (8.1 か 10) や Mac (mac OS X 10.11 以降) などのパソコン、iPhone (iOS9 以降) や Android (4.1 以降) などのスマートフォン、iPad (iOS9 以降、iPadOS13 以降) などのタブレット端末のいずれか (ブラウザで Cookie 及び TLS1.2 を有効にしてください)

【対応しているブラウザ】 Microsoft Edge、Internet Explorer 11、Chrome や Safari など

※動作環境は今後も更新されますので最新情報は電子図書館に掲載の「ご利用ガイド」をご覧ください。

## (2) ログインする

- ①パソコン版では、画面左上にログイン画面があります。スマートフォン版では、画面右上にログイン画面へのリンクがあります。
- ②利用者カードの表面のバーコードの下に書かれている利用者番号 (ハイフン不要) を利用者IDに入力してください。
- ③パスワードには、図書館ホームページの蔵書検索システムでお使いのパスワードを入力してログインしてください。



※図書館ホームページの蔵書検索システムで、ログインし、検索した電子書籍から「電子図書館で見る」をクリックした場合は、自動的にログインできます。

※パスワードは、図書館ホームページの蔵書検索システムの「新規パスワード登録・再発行」から、ご自身で設定できます。また、パスワードを忘れたときも再発行できます。

※図書館ホームページ 【URL】 <https://www.city.kawachinagano.lg.jp/site/tosho/>

## (3) 借りたい電子書籍を探す



「河内長野市立電子図書館」にある「資料を探す」からフリーワード検索ができます。また、「詳細検索」では、資料名、著者名、出版者名で検索できます。音声読み上げ機能がある電子書籍に絞って検索することもできます。「ジャンルで探す」からは、分類から一覧を出すことができます。

図書館ホームページの蔵書検索システムと連携していますので、そこからも検索することができます。検索結果から「電子図書館で見る」をクリックし、電子図書館へ飛ぶことができます。

## (4) 借りる・読む

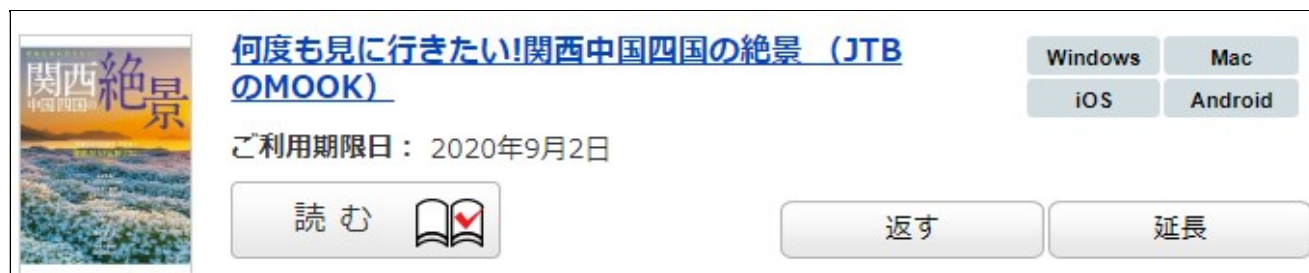


借りたい電子書籍を見つけたら、「借りる」ボタンをクリックしてください。貸出結果というメッセージが出たら、すぐに読む場合は「今すぐ読む」ボタンをクリックしてください。電子書籍のビューワが

起動します。ビューワのインストールは不要です。電子書籍のビューワが起動したら、画面右もしくは左側をクリックすると、次のページが開きます。スマートフォンの場合は、スワイプしてください。

試し読みできる電子書籍もあります。試し読みは、貸出冊数には反映しません。

## (5) 読む・返す・延長 (マイページ)



### 【読む】

「今すぐ読む」ボタンをクリックしなかった場合は、マイページから「読む」ボタンをクリックすれば読むことができます。

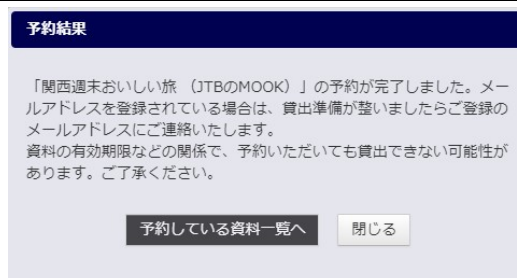
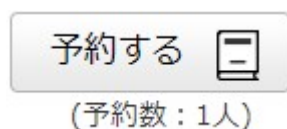
### 【返す】

利用期限日を過ぎると自動的に返却となります。利用期限内でも、「返す」ボタンで返却することができます。

### 【延長】

次に予約の人がいなければ1回限り、「延長」ボタンをクリックした日から15日間延長することができます。

## (6) 予約



「借りる」ボタンのない電子書籍は、貸出中ですが、予約できます。図書館ホームページの蔵書検索システムの「利用照会」でメールアドレスの登録をいただくと、予約した電子書籍が届いた際に、メールで連絡します。(メールアドレスの登録がない方へ電話での連絡はしておりませんので、マイページで予約状況をご確認ください。)届いた電子書籍はマイページから借りることができます。期限内(取置日から7日以内)に借りなければ、予約は自動的に取り消されますのでご注意ください。

## (7) ログアウト

電子書籍の利用が終わった後、ログインしたままでも問題はありません。ただし、不特定多数が使う端末の場合は不正利用を防ぐため、以下のとおりログアウトをお願いします。

- 電子図書館でのログアウト
- 図書館蔵書検索システムでのログアウト (図書館蔵書検索システムでログインしていた場合)

※ 電子図書館は別の端末でログインすると、前の端末では自動的にログアウトされます。タイムアウトで自動的にログアウトする場合があります。

## 読み上げる

読み上げ対応の電子書籍には、再生ボタンがついていますので、音声読み上げができます。機械読み上げのため、誤読があります。ご了承ください。

## しおり・メモをつける

電子書籍の文面の右上をクリックすると、しおりをつけることができます。

リフロー型の電子書籍であれば、文字を選択してメモを入れることができます。メモを検索することもできます。しおりやメモは返却すると消えます。

## 誌面を拡大する

パソコンでは、電子書籍の中央部をクリックすると、画面下に拡大ボタンが出てきます。スマートフォンでは、2本の指でピンチアウトすると拡大できます。パソコンではダブルクリック、スマートフォンではダブルタップすると元のサイズに戻ります。

## 環境設定

- 文字サイズを変更できる電子書籍もあります。電子書籍の中央部をクリックした際に、画面下に歯車のマークが出ますのでクリックすると環境設定画面で、文字サイズを変更することができます。
- 読み上げ速度、音声の変更ができます。
- しおり・メモの検索ができます。
- 本文中のテキストを検索することのできる電子書籍もあります。
- 色の反転ができます。

## 電子書籍の種類

【リフロー】 文字中心の電子書籍で、音声読み上げや文字の拡大に対応しているものもあります。

【フィックス】 紙の図書と同じレイアウトで、音声読み上げには対応していません。

【リッチコンテンツ】

- 機械読み上げでない音声を吹き込むなど、機能を付加した電子書籍です。
- 「国立国会図書館デジタルコレクション」で紹介している電子書籍は、国立国会図書館に所蔵する電子書籍にリンクをしたもので、どなたでもご利用いただけます。複写も可能です。

## おことわり

- 所蔵していない電子書籍のリクエストについては、お受けしておりません。
- 図書館ホームページの蔵書検索システムにある「My 本棚」の「借りた本」には自動で記録されませんので、読書記録が必要な場合は、「読んだ本」に追加してください。
- 利用者番号やパスワードを他の人に知らせないようにしてください。また、電子書籍の複写（コピー）・画面の撮影・スクリーンショットは利用規約上できません。著作権法上、スクリーンショットをSNS等でインターネット上に拡散やアップロードできません。これらのことが判明した場合は、サービス事業者と河内長野市との電子図書館サービスの契約が解除され、すべての利用者に電子書籍が提供できなくなる恐れがあります。
- 電子書籍の「借りる」「読む」「延長」「返す」「予約」「予約取消」については、図書館側では操作できませんので、ご自身の端末でお願いします。ご不明な点は、下記までお問い合わせください。

【編集・発行】河内長野市立図書館 Supported by TONE 【発行日】令和3（2021）年1月  
〒586-0025 大阪府河内長野市昭栄町7番1号 （電話）0721-52-6933（代）