令和５年度

河内長野市下水道事業決算書

河　内　長　野　市

目　　次

― 下 水 道 事 業 会 計 ―

1　決　算　書

令和５年度河内長野市下水道事業決算報告書 …… 48

令和５年度河内長野市下水道事業損益計算書 …… 53

令和５年度河内長野市下水道事業剰余金計算書 …… 54

令和５年度河内長野市下水道事業剰余金処分計算書 …… 54

令和５年度河内長野市下水道事業貸借対照表 …… 56

2　決 算 附 属 書

令和５年度河内長野市下水道事業報告書 …… 59

１　概　況 …… 59

(1) 総括事項 …… 59

(2) 経営指標に関する事項 …… 60

(3) 議会議決事項 …… 62

(4) 行政官庁認可事項 …… 62

(5) 職員に関する事項 …… 63

(6) 料金その他供給条件の設定、変更に関する事項 …… 63

２　工　事 …… 64

(1) 建設改良工事の概要 …… 64

３　業　務 …… 66

(1) 業務量 …… 66

(2) 事業収入に関する事項 …… 67

(3) 事業費用に関する事項 …… 68

４　会　計 …… 69

(1) 重要契約の要旨 …… 69

(2) 企業債及び一時借入金の概況 …… 70

５　その他 …… 71

(1) 不課税収入の使途 …… 71

令和５年度河内長野市下水道事業キャッシュ・フロー計算書 …… 72

令和５年度河内長野市下水道事業収益費用明細書 …… 73

令和５年度河内長野市下水道事業有形固定資産明細書 …… 79

令和５年度河内長野市下水道事業無形固定資産明細書 …… 79

令和５年度河内長野市下水道事業企業債明細書 …… 80

注記表 …… 86

3　参 考 資 料

(1) 決算報告明細書 …… 89

(2) 経営分析表 …… 91

(3) 財務分析表 …… 91

(4) 貸借対照表（勘定式） …… 92

(5) 年度別有収水量 …… 93

決　　算　　書

決　算　報　告　書

損　益　計　算　書

剰　余　金　計　算　書

剰余金処分計算書

貸　借　対　照　表

令和5年度　河内長野市下水道事業決算報告書

1　収益的収入及び支出

収　　入

（税込み）

区　　分	予算額				決算額	予算額に比べ決算額の増減	備　　考
	当初予算額	補正予算額	地方公営企業法第24条第3項の規定による支出額に係る財源充当額	合　　計			
	円	円	円	円	円	円	
第1款　下水道事業収益	3,146,093,000	0	0	3,146,093,000	3,164,206,866	18,113,866	
第1項　営業収益	1,561,214,000	0	0	1,561,214,000	1,572,461,001	11,247,001	（内、消費税相当額 130,589,323 円）
第2項　営業外収益	1,584,878,000	0	0	1,584,878,000	1,566,925,678	△17,952,322	（内、消費税相当額 23,198 円）
第3項　特別利益	1,000	0	0	1,000	24,820,187	24,819,187	（内、消費税相当額 2,256,380 円）

支　　出

（税込み）

区　　分	予算額								決算額	地方公営企業法第26条第2項の規定による繰越額	不用額	備　　考
	当初予算額	補正予算額	予備費支出額	流用増減額	地方公営企業法第24条第3項の規定による支出額	小　　計	地方公営企業法第26条第2項の規定による繰越額	合　　計				
	円	円	円	円	円	円	円	円	円	円	円	
第1款　下水道事業費用	3,064,978,000	△2,500,000	0	0	0	3,062,478,000	0	3,062,478,000	3,032,062,725	0	30,415,275	
第1項　営業費用	2,761,192,000	△2,500,000	0	△8,387,000	0	2,750,305,000	0	2,750,305,000	2,726,942,634	0	23,362,366	（内、消費税相当額 74,450,419 円）
第2項　営業外費用	300,785,000	0	0	8,387,000	0	309,172,000	0	309,172,000	305,120,091	0	4,051,909	（内、消費税相当額 202,582 円）
第3項　特別損失	1,000	0	0	0	0	1,000	0	1,000	0	0	1,000	
第4項　予備費	3,000,000	0	0	0	0	3,000,000	0	3,000,000	0	0	3,000,000	

2 資本的収入及び支出

収　　入

（税込み）

区　　分	予算額 当初予算額	補正予算額	小　計	地方公営企業法第26条の規定による繰越額に係る財源充当額	継続費逓次繰越額に係る財源充当額	合　計	決算額	予算額に比べ決算額の増減	備　考
	円	円	円	円	円	円	円	円	
第1款 資本的収入	1,503,884,000	0	1,503,884,000	0	0	1,503,884,000	1,310,669,066	△193,214,934	
第1項 企業債	807,600,000	0	807,600,000	0	0	807,600,000	679,700,000	△127,900,000	決算額が予算額に対して不足する額のうち7,000,000円は翌年度発行予定
第2項 他会計出資金	328,945,000	0	328,945,000	0	0	328,945,000	334,522,196	5,577,196	
第3項 他会計借入金	150,000,000	0	150,000,000	0	0	150,000,000	150,000,000	0	
第4項 国庫補助金	175,225,000	0	175,225,000	0	0	175,225,000	112,314,000	△62,911,000	翌年度繰越額に係る財源充当額1,314,000円
第5項 府補助金	391,000	0	391,000	0	0	391,000	292,000	△99,000	
第6項 負担金及び分担金	41,713,000	0	41,713,000	0	0	41,713,000	33,840,870	△7,872,130	（内、消費税相当額 895,000 円）
第7項 固定資産売却代金	10,000	0	10,000	0	0	10,000	0	△10,000	

支　　出

（税込み）

区　　分	予算額 当初予算額	補正予算額	流用増減額	小　計	地方公営企業法第26条の規定による繰越額	継続費逓次繰越額	合　計	決算額	翌年度繰越額 地方公営企業法第26条の規定による繰越額	継続費逓次繰越額	合　計	不用額	備　考
	円	円	円	円	円	円	円	円	円	円	円	円	
第1款 資本的支出	2,581,760,000	△1,760,000	0	2,580,000,000	0	0	2,580,000,000	2,393,319,350	9,472,100	0	9,472,100	177,208,550	
第1項 建設改良費	746,728,000	△1,760,000	0	744,968,000	0	0	744,968,000	561,391,625	9,472,100	0	9,472,100	174,104,275	（内、消費税相当額 45,229,455 円）
第2項 固定資産購入費	3,662,000	0	0	3,662,000	0	0	3,662,000	563,469	0	0	0	3,098,531	（内、消費税相当額 51,224 円）
第3項 企業債償還金	1,781,370,000	0	0	1,781,370,000	0	0	1,781,370,000	1,781,364,256	0	0	0	5,744	
第4項 他会計借入金償還金	50,000,000	0	0	50,000,000	0	0	50,000,000	50,000,000	0	0	0	0	

資本的収入額（翌年度へ繰り越される支出の財源に充当する額1,314,000円を除く。）が資本的支出額に不足する額1,083,964,284円は、当年度分消費税資本的収支調整額32,806,858円、減債積立金118,936,202円、損益勘定留保資金922,870,242円及び当年度利益剰余金処分額9,350,982円で補てんした。

令和5年度　河内長野市下水道事業損益計算書　（税抜き）

（令和 5年 4月 1日から令和 6年 3月31日まで）

	円	円	円
1　営業収益			
（1）下水道使用料	1,299,768,306		
（2）浄化槽使用料	7,309,928		
（3）雨水処理負担金	134,665,764		
（4）その他営業収益	127,680	1,441,871,678	
2　営業費用			
（1）管渠費	170,115,818		
（2）処理場費	26,475,814		
（3）浄化槽費	26,259,974		
（4）普及指導費	22,591,327		
（5）業務費	54,699,487		
（6）総係費	52,527,132		
（7）流域下水道維持管理負担金	497,521,600		
（8）減価償却費	1,787,355,976		
（9）資産減耗費	14,945,087	2,652,492,215	
営業損失			1,210,620,537
3　営業外収益			
（1）受取利息及び配当金	4,025		
（2）一般会計繰入金	687,033,955		
（3）長期前受金戻入	879,436,317		
（4）雑収益	464,856	1,566,939,153	
4　営業外費用			
（1）支払利息及び企業債取扱諸費	269,418,187		
（2）雑支出	10,126,953	279,545,140	1,287,394,013
経常利益			76,773,476
5　特別利益			
（1）その他特別利益	22,563,807	22,563,807	
6　特別損失			
（1）その他特別損失	0	0	22,563,807
当年度純利益			99,337,283
前年度繰越利益剰余金			0
その他未処分利益剰余金変動額			118,936,202
当年度未処分利益剰余金			218,273,485

令和5年度　河内長野市下水道事業剰余金計算書

（令和 5年 4月 1日から令和 6年 3月31日まで）　（単位：円）

	資本金	剰余金						資本合計
		資本剰余金			利益剰余金			
		受贈財産評価額	補助金	資本剰余金合計	減債積立金	未処分利益剰余金	利益剰余金合計	
前年度末残高 a	4,254,429,180	6,304,456	5,868,140	12,172,596	0	342,603,592	342,603,592	4,609,205,368
前年度処分額 b	223,667,390	0	0	0	118,936,202	△342,603,592	△223,667,390	0
条例第3条の2による処分額	223,667,390	0	0	0	118,936,202	△342,603,592	△223,667,390	0
減債積立金の積立	0	0	0	0	118,936,202	△118,936,202	0	0
資本金への組入れ	223,667,390	0	0	0	0	△223,667,390	△223,667,390	0
処分後残高 c (a + b)	4,478,096,570	6,304,456	5,868,140	12,172,596	118,936,202	0	118,936,202	4,609,205,368
当年度変動額 d	334,522,196	4	0	4	△118,936,202	218,273,485	99,337,283	433,859,483
他会計出資金の受入	334,522,196	0	0	0	0	0	0	334,522,196
受贈財産の受入	0	4	0	4	0	0	0	4
減債積立金の取崩し	0	0	0	0	△118,936,202	118,936,202	0	0
当年度純利益	0	0	0	0	0	99,337,283	99,337,283	99,337,283
当年度末残高 e (c + d)	4,812,618,766	6,304,460	5,868,140	12,172,600	0	218,273,485	218,273,485	5,043,064,851

令和5年度　河内長野市下水道事業剰余金処分計算書

（単位：円）

	資本金	資本剰余金	未処分利益剰余金
当年度末残高 a	4,812,618,766	12,172,600	218,273,485
条例第3条の2による処分額 b	128,287,184	0	△218,273,485
減債積立金の積立	0	0	△89,986,301
資本金への組入れ	128,287,184	0	△128,287,184
処分後残高 c (a + b)	4,940,905,950	12,172,600	（繰越利益剰余金） 0

令和5年度　河内長野市下水道事業貸借対照表

（税抜き）

（令和 6年 3月31日）

資　産　の　部

1 固定資産	円	円	円	円
（1）有形固定資産				
イ 土地		280,909,748		
ロ 建物	420,157,457			
減価償却累計額	△134,816,252	285,341,205		
ハ 構築物	49,903,686,868			
減価償却累計額	△12,165,001,703	37,738,685,165		
ニ 機械及び装置	1,875,585,332			
減価償却累計額	△817,144,348	1,058,440,984		
ホ 車両及び運搬具	3,061,886			
減価償却累計額	△2,829,287	232,599		
ヘ 工具、器具及び備品	6,621,621			
減価償却累計額	△5,500,648	1,120,973		
ト 建設仮勘定		90,317,300		
有形固定資産合計			39,455,047,974	
（2）無形固定資産				
イ 地上権		20,433,858		
ロ 施設利用権		3,826,854,965		
ハ 地役権		5,361,936		
ニ ソフトウェア		12,720,000		
無形固定資産合計			3,865,370,759	
（3）投資その他の資産				
イ 出資金		4,743,000		
投資その他の資産合計			4,743,000	
固定資産合計				43,325,161,733
2 流動資産				
（1）現金預金			598,672,399	
（2）未収金		203,158,164		
貸倒引当金		△351,490	202,806,674	
（3）前払金			185,000	
流動資産合計				801,664,073
資産合計				44,126,825,806

負　債　の　部

	円	円	円	円
3 固定負債				
（1）企業債				
イ 建設改良費等の財源に充てるための企業債		17,591,155,099		
ロ その他企業債		8,637,500		
企業債合計			17,599,792,599	
（2）他会計借入金				
イ 建設改良費等の財源に充てるための長期借入金		200,000,000		
他会計借入金合計			200,000,000	
（3）引当金				
イ 退職給付引当金		36,468,600		
引当金合計			36,468,600	
固定負債合計				17,836,261,199
4 流動負債				
（1）一時借入金			0	
（2）企業債				
イ 建設改良費等の財源に充てるための企業債		2,004,764,637		
ロ その他企業債		8,637,500		
企業債合計			2,013,402,137	
（3）他会計借入金				
イ 建設改良費等の財源に充てるための長期借入金		50,000,000		
他会計借入金合計			50,000,000	
（4）未払金			661,447,571	
（5）引当金				
イ 賞与引当金		10,599,000		
引当金合計			10,599,000	
（6）預り金			1,848,601	
流動負債合計				2,737,297,309
5 繰延収益				
長期前受金			25,858,941,556	
収益化累計額			△7,348,739,109	
繰延収益合計				18,510,202,447
負債合計				39,083,760,955

資　本　の　部

	円	円	円	円
6 資　本　金				
(1) 資　本　金			4,812,618,766	
資本金合計				4,812,618,766
7 剰　余　金				
(1) 資本剰余金				
イ 受贈財産評価額		6,304,460		
ロ 他会計補助金		5,868,140		
資本剰余金合計			12,172,600	
(2) 利益剰余金				
イ 減債積立金		0		
ロ 当年度未処分利益剰余金		218,273,485		
利益剰余金合計			218,273,485	
剰余金合計				230,446,085
資本合計				5,043,064,851
負債・資本合計				44,126,825,806

決　算　附　属　書

事　業　報　告　書

キャッシュ・フロー計算書

収　益　費　用　明　細　書

固　定　資　産　明　細　書

企　業　債　明　細　書

注　　記　　表

令和５年度　河内長野市下水道事業報告書

１　概　　況

（１）　総括事項

令和５年度の下水道使用料収入は、供用開始済の地域での水洗化を実施したものの、人口減少に伴う水需要の減少などにより、前年度と比較して減少しました。一方、費用についても、減価償却費の減少などにより、前年度と比較して減少しました。

令和５年度の上下水道ビジョンに基づく主な施策としては、「快適な生活環境」の取り組みとして、公共下水道整備事業及び浄化槽整備事業を実施しました。

「安全・安心」の取り組みとして、住宅団地の老朽化した下水道管路施設について、ストックマネジメント計画に基づき長寿命化対策工事を実施しました。また、災害時における避難所の生活衛生を確保するため、三日市小学校などでマンホールトイレの整備を行いました。

「安定・経営基盤の強化」の取り組みとして、大幅な人口減少などによる下水道使用料の減収や、流域下水道維持管理負担金の増加、物価上昇に伴う経費の増加などの経営状況を検証し、上下水道ビジョンの中間見直しを行いました。

令和６年度では、上下水道ビジョンの中間見直しの検証結果を踏まえ、将来の人口減少予測に伴う水需要および収益の減少に対応するため、不足する財源の確保について検討していきます。

また、下水道事業では老朽化施設にかかる維持管理費の増加や技術職員の不足が課題となっているため、今後もこのような状況への解決策の一つとして、民間企業のノウハウや創意工夫を活用した官民連携の更なる活用を検討していきます。

１　業務量

令和５年度末の整備人口は、９３，９０５人で前年度と比較して９０２人（△１．０％）減少しましたが、普及率は９５．０６％で前年度と比較して０．３％増加しました。

水洗化人口については、８９，９４２人で前年度と比較して７４４人減少しましたが、水洗化率は９５．９１％で前年度とほぼ同水準となりました。

年間有収水量については、８，８６７，２４６㎥で前年度と比較して１８９，２５４㎥（△２．１％）減少しました。

２　建設改良事業

公共下水道整備事業は、下水道未普及地域において、公共下水道小山田町（その３８）外汚水管渠布設工事をはじめ、加賀田、高向などで実施しました。

長寿命化対策事業は、公共下水道千代田南町（その４）汚水管渠工事をはじめ、南花台などで更新工事を実施しました。

浄化槽整備事業は、公共浄化槽の設置にかかる測量・設計及び公共浄化槽の設置整備工事を高向・加賀田・石仏などで実施しました。

３　経営・財政（金額は原則税抜き表示）

下水道事業収益全体としては、前年度から９６，１９１，３８４円（△３．１％）減少し、３，０３１，３７４，６３８円（税込み額３，１６４，２０６，８６６円）となりました。

前年度から減少した主なものとしては、下水道使用料が前年度と比較し３２，７０４，４２９円（△２．５％）減少しています。また、長期前受金戻入が３６，７５９，９１９円（△４．０％）減少したほか、雨水処理負担金が８，８３０，９７８円（△６．２％）減少しています。増加した項目としては、浄化槽使用料が１，０４１，０３２円（１６．６％）増加しています。

下水道事業費用全体では、前年度から２２，５４５，１７２円（△０．８％）減少し、２，９３２，０３７，３５５円（税込み額３，０３２，０６２，７２５円）となりました。

減少した項目としては、減価償却費が３３，４６３，３０３円（△１．８％）減少しているほか、支払利息及び企業債取扱諸費が２５，０２４，０６０円（△８．５％）減少しています。一方、増加している項目としては、大阪府への流域下水道維持管理負担金が５４，５８８，１９２円（１２．３％）増加しています。

この結果、総収益から総費用を差し引いた税抜き収支差引額は、９９，３３７，２８３円の純利益となりました。

これにより、令和５年度末の未処分利益剰余金は、減債積立金の取崩により発生したその他未処分利益剰余金変動額１１８，９３６，２０２円及び今年度の利益を合わせて、２１８，２７３，４８５円となります。

このうち水道事業及び下水道事業の設置等に関する条例第３条の２の規定により、８９，９８６，３０１円を減債積立金に積み立て、また、１２８，２８７，１８４円は資本金に組み入れて処分を行う予定です。

（２）　経営指標に関する事項

令和５年度決算における経営成績について、経営の健全性を示す経常収支比率は、有収水量の減少に伴う下水道使用料の減少や流域下水道維持管理負担金の増加、物価上昇に伴う経費の増加などにより前年度と比較して２．８ポイント減少し１０２．６％となりました。健全経営の水準とされる１００％を上回っているのは、一般会計繰入金などによるものです。

料金水準の妥当性を示す経費回収率は、人口減少に伴う水需要の減少などの理由から、前年度と比較して４．９ポイント減少し１０１．１％となったものの、事業に必要な費用を下水道使用料で賄える状況とされる１００％を上回っています。

一方、償却対象資産の減価償却の状況を示す有形固定資産減価償却率は前年度比２．８ポイント増加し２５．１％、法定耐用年数を経過した管渠の延長の割合を示す管渠老朽化率は、前年度比３．５ポイント増の１３．３％となっており、施設の老朽化が進んでいます。

本市の下水道事業は、昭和４０年から５０年代頃の大規模な住宅団地の開発による受贈管渠が更新時期を迎えています。一方で、今後も人口減少による使用料収入の減少が見込まれるなど、厳しい経営状況が続くことから、ストックマネジメント計画に基づき、引き続き計画的かつ効率的な施設更新を行ってまいります。

〈経営指標の推移〉 (%)

	R1	R2	R3	R4	R5
経常収支比率	105.2	106.8	106.1	105.4	102.6
経費回収率	108.7	112.3	106.8	106.0	101.1
有形固定資産減価償却率	13.4	16.5	19.5	22.3	25.1
管渠老朽化率	2.6	2.6	4.4	9.8	13.3

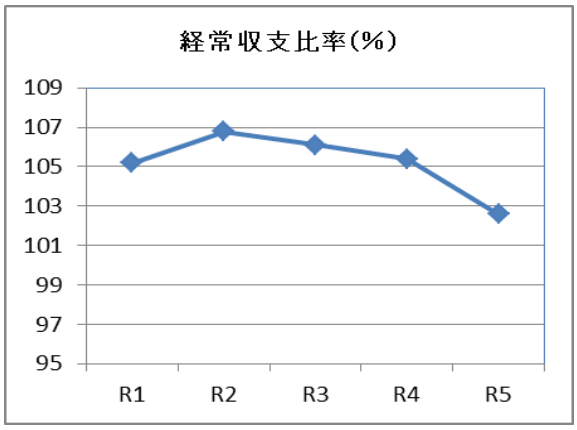

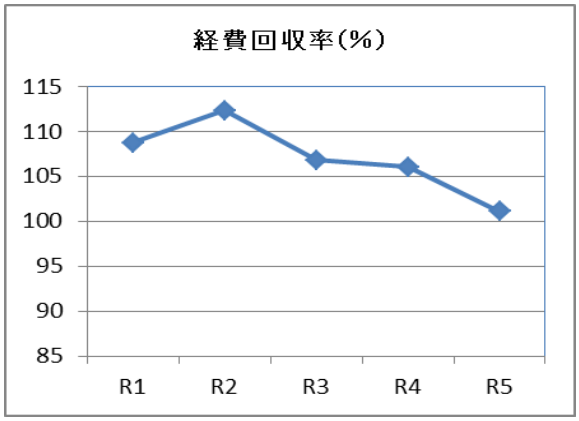

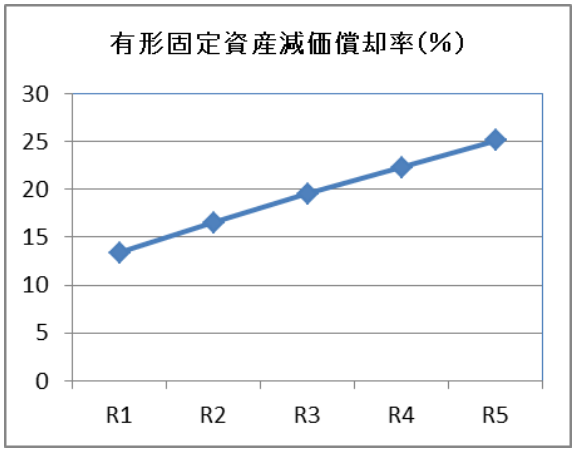

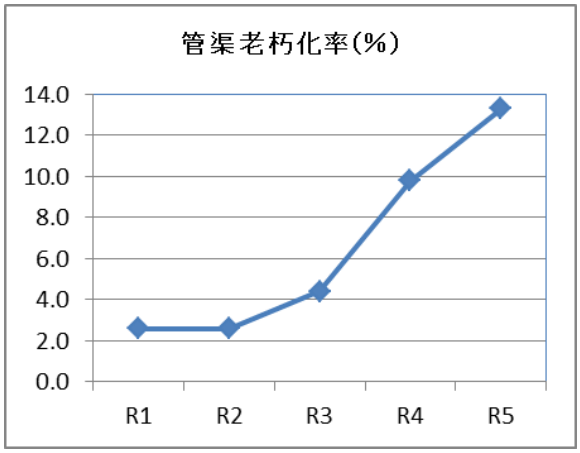

(3)　議会議決事項

議案番号	件名	提出年月日	議決年月日
認定第８号	令和４年度河内長野市下水道事業決算認定について	令和5年9月1日	(認定) 令和5年9月26日
議案第79号	令和５年度河内長野市下水道事業会計補正予算	令和5年12月1日	令和5年12月20日
議案第90号	令和５年度河内長野市下水道事業会計補正予算	令和5年12月13日	令和5年12月20日
議案第24号	河内長野市水道事業及び下水道事業の設置等に関する条例の改正について	令和6年2月29日	令和6年3月26日
議案第40号	令和６年度河内長野市下水道事業会計予算	令和6年2月29日	令和6年3月26日

(4)　行政官庁認可事項

申請･届出 年月日	申請先	件名	許可・受理 年月日	備考
令和5年 3月14日	内閣総理 大臣	デジタル田園都市国家構想交付金 (府地創第116号)	令和5年4月1日	
令和5年 4月17日	国土交通 大臣	令和５年度社会資本整備総合交付金交付決定 (国官会第1809号)	令和5年5月26日	
令和5年 4月17日	国土交通 大臣	令和５年度防災・安全社会資本整備総合交付金交付決定 (国官会第1812号)	令和5年5月26日	
令和5年 4月13日	環境 大臣	令和５年度循環型社会形成推進交付金交付決定 (環循摘発第2308288号)	令和5年8月28日	
令和5年 5月17日	大阪府 知事	令和５年大阪府浄化槽整備事業費補助金交付決定 (大阪府指令環衛第1404号)	令和5年6月9日	
令和5年 7月27日	大阪府 知事	令和５年度下水道事業債起債同意 (市行第2425-3号)	令和5年10月31日	
令和6年 2月9日	大阪府 知事	令和５年度下水道事業債起債同意 (市行第4118-2号)	令和6年3月22日	

(5)　職員に関する事項

①　職員数（年度末）

区　　分		事務職員（人）	技術職員（人）	技能職員（人）	合　計（人）	前年度（人）	備　　考
部　　長					0	0	
課　　長	（参事を含む）		1		1	1	
課長補佐	（主幹を含む）	1	2		3	3	
経営総務課	総務会計係	1			1	1	
	企画財務係	2			2	3	
下水道課	下水道管理係	4	1		5	4	
	下水道工務係		5		5	5	
合　　計		8	9	0	17	17	＊再任用短時間、会計年度任用（パートタイム）職員相当分は含まず

②　主要職員の任免

任命日	氏　名	内　容
令和5年4月1日	古谷　岳彦	市長部局へ出向
令和5年4月1日	井上　富夫	企業出納員を命ずる
令和6年1月30日	寺本　直文	企業出納員を命ずる
令和6年3月31日	才ノ平　恵太	市長部局へ出向（退職）

(6)　料金その他供給条件の設定、変更に関する事項

該当事項なし

２　工　　事

(1)　建設改良工事の概要（100万円以上）　　（税込み）

工　事　名	工　事　概　要	工事費(円)	工　期	備　考
公共下水道小山田町（その３８）外汚水管渠布設工事	ＶＵ　φ200　L=149.57m マンホール　9箇所 汚水桝　4箇所 取付管　4箇所	18,338,100	R5.6.14 ～ R6.1.12	汚水整備
公共下水道加賀田（その２４）外汚水管渠布設工事	ＶＵ　φ200　L=475.70m ＶＵ　φ300　L=　5.40m ＨＰ　φ250　L=　14.95m マンホール　28箇所 汚水桝　37箇所 取付管　40箇所	95,685,700	R5.7.10 ～ R6.3.29	〃
公共下水道高向（その１０）汚水管渠布設工事	ＶＵ　φ150　L=148.20m ＶＵ　φ200　L=166.30m HIVP　φ75　L=　97.00m マンホール　18箇所 汚水桝　15箇所 取付管　15箇所	46,959,000	R5.8.7 ～ R6.3.29	〃
令和５年度末広町宅内汚水ポンプ施設設置工事	ポンプ槽　φ850　1箇所 汚水ポンプ　φ50　0.4kw　2台	3,056,900	R5.9.8 ～ R6.3.8	〃
令和５年度公共汚水桝及び取付管設置工事（その２）	汚水桝取付管　6箇所	1,135,255	R6.1.9 ～ R6.3.29	〃
公共下水道千代田南町（その４）汚水管渠工事	ＶＵ　φ200　L=433.24m マンホール　22箇所 汚水桝　27箇所 取付管　49箇所	55,339,900	R5.8.7 ～ R6.3.15	長寿命化
公共下水道南花台（その３）汚水管渠工事	ＶＵ　φ200　L=305.15m ＶＵ　φ350　L=125.82m マンホール　2箇所 汚水桝　2箇所 取付管　35箇所	57,671,900	R5.8.7 ～ R6.3.15	〃
公共下水道南青葉台（その５）外汚水管渠工事	ＨＰ管更生　φ250　L=115.52m	12,672,000	R5.10.20 ～ R6.3.25	〃
令和５年度マンホールトイレ（その１）設置整備工事	マンホールトイレ設置工　5基 貯留タンク設置工　1基 放流管（ＶＵφ150～200）　L=6.08m	10,255,300	R5.10.12 ～ R6.3.15	総合地震対策
令和５年度マンホールトイレ（その２）設置整備工事	マンホールトイレ設置工　5基 貯留タンク設置工　1基 放流管（ＶＵφ150～200）　L=17.90m	11,079,200	R5.10.13 ～ R6.3.15	〃
原町地区外雨水管渠整備工事	ＶＵ　φ300　L=2.90m 重圧管　φ300　L=8.00m マンホール　1箇所 取付管　2箇所 水路天端工　一式	6,497,700	R5.7.6 ～ R5.10.31	雨水
令和５年度浄化槽設置整備工事（その１）	浄化槽　7人槽　2基	4,554,000	R5.5.11 ～ R5.9.1	浄化槽

工　　事　　名	工　事　概　要	工事費(円)	工　期	備　考
令和５年度浄化槽設置整備工事（その２）	浄化槽　5人槽　1基 浄化槽　7人槽　4基	11,270,600	R5.7.10 ～ R5.11.30	浄化槽
令和５年度浄化槽設置整備工事（その３）	浄化槽　7人槽　3基	9,472,100	R6.3.4 ～ R6.6.28	〃
令和５年度浄化槽設置整備工事（その４）	浄化槽　7人槽　4基	8,927,600	R5.11.10 ～ R6.3.29	〃

3 業　務

(1) 業務量

事項		単位	本年度	前年度	比較		備考
					増減	対前年度比(%)	
行政区域内人口		人	98,786	100,039	△ 1,253	98.7	
年度末整備人口		人	93,905	94,807	△ 902	99.0	
普及率		%	95.06	94.77	0.29	100.3	
処理区域内人口		人	93,775	94,571	△ 796	99.2	
水洗化人口		人	89,942	90,686	△ 744	99.2	
水洗化率		%	95.91	95.89	0.02	100.0	
水洗化世帯		世帯	43,212	42,976	236	100.5	
浄化槽整備人口		人	511	503	8	101.6	
有収水量	年間	㎥	8,867,246	9,056,500	△ 189,254	97.9	
	1カ月平均	㎥	738,937	754,708	△ 15,771	97.9	
	1日平均	㎥	24,227	24,812	△ 585	97.6	
年間下水道管布設延長		m	1,057	1,694	△ 637	62.4	

※ 上段（ ）内は、税込み数値

使用料単価

(1,437,667,557 円)　　(162 円　13 銭)

$$\frac{\text{下水道使用料及び浄化槽使用料}\quad 1,307,078,234\text{ 円}}{\text{有収水量}\quad 8,867,246\text{ ㎥}} = 147\text{ 円}\quad 41\text{ 銭}$$

汚水処理原価

(3,032,062,725 円)　　(759,760,329 円)　　(879,436,317 円)　　(157 円　08 銭)

$$\frac{\text{総費用}\quad 2,932,037,355\text{ 円} - \text{公費負担分}\quad 759,760,329\text{ 円} - \text{長期前受金}\quad 879,436,317\text{ 円}}{\text{有収水量}\quad 8,867,246\text{ ㎥}} = 145\text{ 円}\quad 80\text{ 銭}$$

(2)　事業収入に関する事項

※上段（　　）内は、税込み数値

区分	本年度			前年度			比較	
	金額（円）	構成比（%）	構成比（%）	金額（円）	構成比（%）	構成比（%）	増減（円）	比率（%）
営業収益	(1,572,461,001) 1,441,871,678	(49.7) 47.6	(49.695) 47.565	(1,617,777,998) 1,484,021,253	(49.6) 47.5	(49.550) 47.450	(△45,316,997) △42,149,575	(97.2) 97.2
下水道使用料	(1,429,627,337) 1,299,768,306	(45.2) 42.9	(45.181) 42.877	(1,465,603,207) 1,332,472,735	(44.9) 42.6	(44.889) 42.604	(△35,975,870) △32,704,429	(97.5) 97.5
浄化槽使用料	(8,040,220) 7,309,928	(0.2) 0.2	(0.254) 0.241	(6,895,169) 6,268,896	(0.2) 0.2	(0.211) 0.200	(1,145,051) 1,041,032	(116.6) 116.6
雨水処理負担金	(134,665,764) 134,665,764	(4.3) 4.5	(4.256) 4.442	(143,496,742) 143,496,742	(4.4) 4.6	(4.395) 4.588	(△8,830,978) △8,830,978	(93.8) 93.8
その他営業収益	(127,680) 127,680	(0.0) 0.0	(0.004) 0.004	(1,782,880) 1,782,880	(0.1) 0.1	(0.055) 0.057	(△1,655,200) △1,655,200	(7.2) 7.2
営業外収益	(1,566,925,678) 1,566,939,153	(49.5) 51.7	(49.520) 51.691	(1,605,800,949) 1,605,789,594	(49.2) 51.3	(49.183) 51.343	(△38,875,271) △38,850,441	(97.6) 97.6
受取利息及び配当金	(4,025) 4,025	(0.0) 0.0	(0.000) 0.000	(4,924) 4,924	(0.0) 0.0	(0.000) 0.000	(△899) △899	(81.7) 81.7
一般会計繰入金	(687,033,955) 687,033,955	(21.7) 22.7	(21.713) 22.664	(688,665,703) 688,665,703	(21.1) 22.0	(21.093) 22.019	(△1,631,748) △1,631,748	(99.8) 99.8
長期前受金戻入	(879,436,317) 879,436,317	(27.8) 29.0	(27.793) 29.011	(916,196,236) 916,196,236	(28.1) 29.3	(28.061) 29.294	(△36,759,919) △36,759,919	(96.0) 96.0
雑収益	(451,381) 464,856	(0.0) 0.0	(0.014) 0.015	(934,086) 922,731	(0.0) 0.0	(0.029) 0.030	(△482,705) △457,875	(48.3) 50.4
特別利益	(24,820,187) 22,563,807	(0.8) 0.7	(0.784) 0.744	(41,384,588) 37,755,175	(1.2) 1.2	(1.268) 1.207	(△16,564,401) △15,191,368	(60.0) 59.8
過年度損益修正益	(0) 0	(0.0) 0.0	(0.000) 0.000	(14,620,998) 13,424,638	(0.4) 0.4	(0.448) 0.429	(△14,620,998) △13,424,638	(0.0) 0.0
その他特別利益	(24,820,187) 22,563,807	(0.8) 0.7	(0.784) 0.744	(26,763,590) 24,330,537	(0.8) 0.8	(0.820) 0.778	(△1,943,403) △1,766,730	(92.7) 92.7
合計	(3,164,206,866) 3,031,374,638	(100.0) 100.0	(100.0) 100.0	(3,264,963,535) 3,127,566,022	(100.0) 100.0	(100.0) 100.0	(△100,756,669) △96,191,384	(96.9) 96.9

(3)　事業費用に関する事項

※上段（　　）内は、税込み数値

区分	本年度 金額（円）	本年度 構成比（%）	構成比（%）	前年度 金額（円）	前年度 構成比（%）	構成比（%）	比較 増減（円）	比較 比率（%）
営業費用	(2,726,942,634) 2,652,492,215	(89.9) 90.5	(89.937) 90.466	(2,695,449,582) 2,627,626,482	(88.4) 88.9	(88.394) 88.934	(31,493,052) 24,865,733	(101.2) 100.9
管渠費	(185,393,816) 170,115,818	(6.1) 5.8	(6.114) 5.802	(192,256,583) 176,730,549	(6.3) 6.0	(6.305) 5.982	(△6,862,767) △6,614,731	(96.4) 96.3
処理場費	(28,120,281) 26,475,814	(0.9) 0.9	(0.927) 0.903	(27,075,776) 25,513,482	(0.9) 0.9	(0.888) 0.864	(1,044,505) 962,332	(103.9) 103.8
浄化槽費	(27,841,569) 26,259,974	(0.9) 0.9	(0.918) 0.896	(31,578,311) 29,697,047	(1.0) 1.0	(1.036) 1.005	(△3,736,742) △3,437,073	(88.2) 88.4
普及指導費	(22,647,903) 22,591,327	(0.8) 0.8	(0.747) 0.770	(23,258,421) 23,228,407	(0.8) 0.8	(0.763) 0.786	(△610,518) △637,080	(97.4) 97.3
業務費	(59,404,770) 54,699,487	(2.0) 1.8	(1.959) 1.866	(51,545,386) 47,629,931	(1.7) 1.6	(1.690) 1.612	(7,859,384) 7,069,556	(115.2) 114.8
総係費	(54,069,522) 52,527,132	(1.8) 1.8	(1.783) 1.791	(42,893,958) 42,279,259	(1.4) 1.4	(1.407) 1.431	(11,175,564) 10,247,873	(126.1) 124.2
流域下水道維持管理負担金	(547,163,710) 497,521,600	(18.0) 17.0	(18.046) 16.968	(487,226,748) 442,933,408	(16.0) 15.0	(15.978) 14.991	(59,936,962) 54,588,192	(112.3) 112.3
減価償却費	(1,787,355,976) 1,787,355,976	(58.9) 61.0	(58.949) 60.960	(1,820,819,279) 1,820,819,279	(59.7) 61.6	(59.712) 61.627	(△33,463,303) △33,463,303	(98.2) 98.2
資産減耗費	(14,945,087) 14,945,087	(0.5) 0.5	(0.493) 0.510	(18,795,120) 18,795,120	(0.6) 0.6	(0.616) 0.636	(△3,850,033) △3,850,033	(79.5) 79.5
営業外費用	(305,120,091) 279,545,140	(10.1) 9.5	(10.063) 9.534	(330,865,667) 303,915,825	(10.8) 10.3	(10.850) 10.286	(△25,745,576) △24,370,685	(92.2) 92.0
支払利息及び企業債取扱諸費	(269,418,187) 269,418,187	(8.9) 9.2	(8.886) 9.189	(294,442,247) 294,442,247	(9.7) 10.0	(9.656) 9.966	(△25,024,060) △25,024,060	(91.5) 91.5
消費税及び地方消費税	(33,400,100) 0	(1.1) 0.0	(1.102) 0.000	(35,012,900) 0	(1.1) 0.0	(1.148) 0.000	(△1,612,800) 0	(95.4) －
雑支出	(2,301,804) 10,126,953	(0.1) 0.3	(0.076) 0.345	(1,410,520) 9,473,578	(0.0) 0.3	(0.046) 0.321	(891,284) 653,375	(163.2) 106.9
特別損失	(0) 0	(0.0) 0.0	(0.000) 0.000	(23,040,220) 23,040,220	(0.8) 0.8	(0.756) 0.780	(△23,040,220) △23,040,220	(0.0) 0.0
特別損失	(0) 0	(0.0) 0.0	(0.000) 0.000	(23,040,220) 23,040,220	(0.8) 0.8	(0.756) 0.780	(△23,040,220) △23,040,220	(0.0) 0.0
合計	(3,032,062,725) 2,932,037,355	(100.0) 100.0	(100.0) 100.0	(3,049,355,469) 2,954,582,527	(100.0) 100.0	(100.0) 100.0	(△17,292,744) △22,545,172	(99.4) 99.2

４　会　　計

(1)　重要契約の要旨（１００万円以上）

（税込み）

区　分	契約年月日	契約金額（円）	契　　約　　内　　容	契　約　先
工事請負契約	R5.6.13	18,338,100	公共下水道小山田町(その３８)外汚水管渠布設工事	㈱春来企画
〃	R5.7.7	95,685,700	公共下水道加賀田（その２４）外汚水管渠布設工事	㈱陶山工務店
〃	R5.8.4	46,959,000	公共下水道高向（その１０）汚水管渠布設工事	㈱北雄
〃	R5.9.7	3,056,900	令和５年度末広町宅内汚水ポンプ施設設置工事	大八建設工業㈱
〃	R6.1.9	1,135,255	令和５年度公共汚水桝及び取付管設置工事（その２）	清谷苑㈱
〃	R5.8.4	55,339,900	公共下水道千代田南町（その４）汚水管渠工事	㈱タナシン
〃	R5.8.4	57,671,900	公共下水道南花台（その３）汚水管渠工事	㈱西端組
〃	R5.10.20	12,672,000	公共下水道南青葉台（その５）外汚水管渠工事	藤野興業・積水化学・管清工業・日水コン・クリアウォーターOSAKA共同企業体
〃	R5.10.11	10,255,300	令和５年度マンホールトイレ（その１）設置整備工事	西山建設
〃	R5.10.12	11,079,200	令和５年度マンホールトイレ（その２）設置整備工事	㈱牧野建設
〃	R5.7.5	6,497,700	原町地区外雨水管渠整備工事	㈱慶
〃	R5.5.10	4,554,000	令和５年度浄化槽設置整備工事（その１）	㈱樋井建設
〃	R5.7.7	11,270,600	令和５年度浄化槽設置整備工事（その２）	大和住器㈱
〃	R6.3.1	9,472,100	令和５年度浄化槽設置整備工事（その３）	㈱樋井建設
〃	R5.11.9	8,927,600	令和５年度浄化槽設置整備工事（その４）	西山建設
業務委託	R5.4.13	16,544,000	令和５年度公共下水道整備技術支援業務	クリアウォーターOSAKA㈱
〃	R5.4.26	1,519,100	令和５年度公共汚水ます設置及び改築承諾調査業務	藤野興業・積水化学・管清工業・日水ｺﾝ・ｸﾘｱｳｫｰﾀｰOSAKA共同企業体
〃	R5.7.11	9,020,000	令和５年度公共下水道夜間工事監理業務	㈱セリオス大阪南営業所
〃	R5.7.12	3,300,000	令和５年度下水道都市計画決定変更業務	㈱協和コンサルタンツ関西支店
〃	R5.7.28	13,992,000	下水道台帳システム更新業務	アジア航測㈱大阪支店
〃	R5.5.10	5,132,600	令和５年度公共下水道河内長野第二処理分区外地質調査業務	㈱アテック吉村
〃	R5.9.11	12,426,700	令和５年度公共下水道管路施設耐震診断調査業務	㈱極東技工コンサルタント
〃	R5.10.2	6,239,200	令和５年度衝撃弾性波検査法調査業務	藤野興業・積水化学・管清工業・日水ｺﾝ・ｸﾘｱｳｫｰﾀｰOSAKA共同企業体
〃	R5.10.5	13,758,800	令和５年度河内長野市下水道ストックマネジメント計画変更業務	藤野興業・積水化学・管清工業・日水ｺﾝ・ｸﾘｱｳｫｰﾀｰOSAKA共同企業体

区　分	契約年月日	契約金額（円）	契　　約　　内　　容	契　約　先
業務委託	R5.9.13	9,276,300	令和５年度雨水出水浸水想定区域図作成業務	㈱日本インシーク
〃	R5.10.10	2,125,200	令和５年度浄化槽設置測量設計業務	㈱ムロガ

(2) 企業債及び一時借入金の概況

①企業債

前　年　度　末　残　高	２０，７１４，８５８，９９２　円
本　年　度　借　入　高	６７９，７００，０００　円
本　年　度　償　還　高	１，７８１，３６４，２５６　円
本　年　度　末　残　高	１９，６１３，１９４，７３６　円

②一時借入金

前　年　度　末　残　高	０　円
本年度借入残高最高額	３５０，０００，０００　円
本　年　度　末　残　高	０　円

5　その他

(1)　不課税収入の使途

収 益 的 収 入

（単位：円）

目	金　額	使　途	特 定 収 入	特定収入以外
雨水処理負担金	134,665,764	雨水処理に要する維持管理費等 (課税仕入)	20,445,050	
		減価償却費等(課税仕入以外)		114,220,714
一般会計繰入金	687,033,955	流域下水道維持管理負担金(高度処理)等 (課税仕入)	66,470,071	
		減価償却費等(課税仕入以外)		620,563,884
長期前受金戻入	879,436,317	減価償却費(課税仕入以外)		879,436,317
雑　収　益	108,076	大腸がん検診所属所助成金等(課税仕入)	14,300	
		職員給料等(課税仕入以外)		93,776
合　計	1,701,244,112		86,929,421	1,614,314,691

資 本 的 収 入

（単位：円）

目	金　額	使　途	特 定 収 入	特定収入以外
国庫補助金	112,314,000	公共下水道整備工事請負費等 (課税仕入)	107,340,000	
		移設補償費 (課税仕入以外)		4,974,000
府補助金	292,000	浄化槽設置工事請負費(課税仕入)	292,000	
受益者負担金	22,583,490	公共下水道整備工事請負費等 (課税仕入)	18,262,180	
		移設補償費等(課税仕入以外)		4,321,310
受益者分担金	212,380	公共下水道整備工事請負費等 (課税仕入)	212,380	
浄化槽分担金	1,200,000	浄化槽設置工事請負費(課税仕入)	1,200,000	
合　計	136,601,870		127,306,560	9,295,310

令和5年度　河内長野市下水道事業キャッシュ・フロー計算書

（令和 5年 4月 1日から令和 6年 3月31日まで）

（単位　円）

Ⅰ　業務活動によるキャッシュ・フロー	
当年度純利益	99,337,283
減価償却費	1,787,355,976
引当金の増・減（△）	2,495,833
長期前受金戻入額	△879,436,317
受取利息及び配当金	△4,025
支払利息及び企業債取扱諸費	269,418,187
固定資産除却費	14,945,087
未収金の増（△）・減	33,328,556
未払金の増・減（△）	43,270,274
預り金の増・減（△）	△1,697,999
前払金の増（△）・減	△185,000
小計	1,368,827,855
利息及び配当金の受取額	4,025
利息の支払額	△269,418,187
業務活動から得た現預金の合計	1,099,413,693
Ⅱ　投資活動によるキャッシュ・フロー	
固定資産の取得による支出	△333,180,082
補助金、負担金等による収入	123,413,525
投資活動から得た現預金の合計	△209,766,557
Ⅲ　財務活動によるキャッシュ・フロー	
建設改良費等の財源に充てるための企業債による収入	679,700,000
建設改良費等の財源に充てるための企業債の償還による支出	△1,772,726,756
その他の企業債の償還による支出	△8,637,500
建設改良費等の財源に充てるための他会計借入金による収入	150,000,000
建設改良費等の財源に充てるための他会計借入金の返済による支出	△50,000,000
一般会計からの出資による収入	334,522,196
財務活動から得た現預金の合計	△667,142,060
資金増減額	222,505,076
資金期首残高	376,167,323
資金期末残高	598,672,399

令和5年度　河内長野市下水道事業収益費用明細書

収　益　的　収　入

（税抜き）

款	項	目	節	金　額（円）	備　　考（円）
1 下水道事業収益				3,031,374,638	
	1 営業収益			1,441,871,678	
		1 下水道使用料		1,299,768,306	
			下水道使用料	1,299,768,306	下水道使用料
		2 浄化槽使用料		7,309,928	
			浄化槽使用料	7,309,928	浄化槽使用料
		3 雨水処理負担金		134,665,764	
			雨水処理負担金	134,665,764	雨水処理負担金
		4 その他営業収益		127,680	
			手数料	127,680	受益者負担金督促手数料　5,680 指定業者指定等手数料　122,000
	2 営業外収益			1,566,939,153	
		1 受取利息及び配当金		4,025	
			積立金利息	1,397	積立金利息
			預金利息	2,628	預金利息
		2 一般会計繰入金		687,033,955	
			一般会計繰入金	687,033,955	一般会計繰入金
		3 長期前受金戻入		879,436,317	
			有形固定資産長期前受金戻入	879,436,317	負担金及び分担金戻入額　58,514,685 国庫補助金戻入額　230,715,904 府補助金戻入額　7,149,280 受贈財産評価額戻入額　490,539,223 他会計補助金戻入額　92,517,225
		4 雑収益		464,856	
			その他の雑収益	464,856	その他の雑収益
	3 特別利益			22,563,807	
		1 その他特別利益		22,563,807	
			その他特別利益	22,563,807	その他特別利益
合　　計				3,031,374,638	

収　益　的　支　出

（税抜き）

款	項	目	節	金　額（円）	備　　考（円）	
2 下水道事業費用				2,932,037,355		
	1 営業費用			2,652,492,215		
		1 管渠費		170,115,818		
			給料	9,010,740	職員給料	
			手当	3,742,649	職員手当等	
			賞与引当金繰入額	1,427,000	賞与引当金繰入額	
			法定福利費	2,639,072	職員法定福利費	
			旅費	51,177	職員旅費	
			備消品費	351,284	備消品費	
			燃料費	139,757	公用車等燃料費	
			通信運搬費	68,450	電話料	
			委託料	115,816,444	公用車点検等委託料	34,800
					下水道台帳データ更新業務委託料	2,592,202
					浚渫清掃業務委託料	2,290,479
					施設管理業務委託料	109,178,963
					施設法定点検業務委託料	543,000
					水質検査業務委託料	1,177,000
			手数料	43,300	公用車登録関係等手数料	31,800
					排水処理施設検査等手数料	11,500
			使用料及び賃借料	228,720	排水管路敷地賃借料	
			修繕費	910,231	公用車修繕費	171,010
					事務機等修繕費	739,221
			工事請負費	29,093,300	管渠等改修工事	
			材料費	6,066,374	材料費	
			研修費	39,600	研修費	
			保険料等	487,720	自動車損害賠償保険料	73,730
					建物共済保険料	107,907
					下水道施設賠償責任保険料	290,683
					自動車重量税	15,400
		2 処理場費		26,475,814		
			給料	4,686,600	職員給料	
			手当	2,974,439	職員手当等	

収　益　的　支　出

（税抜き）

款	項	目	節	金　額（円）	備　　考　（円）
			賞与引当金繰入額	873,000	賞与引当金繰入額
			法定福利費	1,551,707	職員法定福利費
			旅費	7,748	職員旅費
			備消品費	4,522	備消品費
			委託料	16,355,020	浚渫清掃業務委託料　92,800
					施設管理業務委託料　16,186,620
					機械警備業務委託料　75,600
			負担金	3,000	共同受信施設負担金
			保険料等	19,778	建物共済保険料　18,240
					下水道施設賠償責任保険料　1,538
		3 浄化槽費		26,259,974	
			給料	4,701,600	職員給料
			手当	2,220,125	職員手当等
			賞与引当金繰入額	825,000	賞与引当金繰入額
			法定福利費	1,453,102	職員法定福利費
			旅費	1,510	職員旅費
			備消品費	4,180	備消品費
			委託料	9,902,598	下水道台帳データ更新業務委託料　37,798
					施設法定点検業務委託料　3,358,800
					清掃業務委託料　6,506,000
			手数料	1,282,000	浄化槽法定検査等手数料
			修繕費	2,530,779	電気計装、機械等修繕費　2,520,000
					事務機等修繕費　10,779
			工事請負費	1,917,000	浄化槽附帯工事
			動力費	1,395,709	浄化槽動力費
			負担金	25,852	全国市長会団体定期保険負担金
			保険料等	519	下水道施設賠償責任保険料
		4 普及指導費		22,591,327	
			給料	9,978,600	職員給料
			手当	5,204,609	職員手当等
			賞与引当金繰入額	1,437,000	賞与引当金繰入額
			報酬	2,071,256	会計年度任用職員報酬

収　益　的　支　出

（税抜き）

款	項	目	節	金　額（円）	備　　考　（円）
			法定福利費	3,007,742	職員法定福利費
			旅費	255,304	職員旅費　5,056
					費用弁償　250,248
			備消品費	35,204	備消品費
			通信運搬費	3,612	文書郵送料等
			補償費	0	
			補助交付金	598,000	水洗便所改造費補助金
		5 業務費		54,699,487	
			給料	3,552,900	職員給料
			手当	1,676,155	職員手当等
			賞与引当金繰入額	497,000	賞与引当金繰入額
			法定福利費	1,113,337	職員法定福利費
			旅費	0	
			報償費	517,250	受益者負担金前納報奨金
			通信運搬費	60,989	文書郵送料等
			委託料	46,468,000	使用料徴収業務委託料
			手数料	300	その他手数料
			負担金	424,364	電算処理業務負担金
			貸倒引当金繰入額	351,490	貸倒引当金繰入額
			貸倒損失	37,702	貸倒損失
		6 総係費		52,527,132	
			給料	12,044,100	職員給料
			手当	6,388,133	職員手当等
			賞与引当金繰入額	2,169,000	賞与引当金繰入額
			報酬	72,000	委員報酬
			法定福利費	3,722,085	職員法定福利費
			旅費	18,676	職員旅費
			退職給付費	6,292,831	退職給付引当金繰入額
			被服費	27,700	職員被服費
			備消品費	199,445	備消品費
			通信運搬費	55,085	文書郵送料等　5,518
					電話料　49,567

収　益　的　支　出

（税抜き）

款	項	目	節	金　額（円）	備　　考　（円）	
			委託料	9,762,420	職員健康管理業務委託料	132,420
					下水道事業経営計画策定業務委託	9,630,000
			手数料	51,860	振込手数料	
			使用料及び賃借料	0		
			修繕費	463,200	事務機等修繕費	
			研修費	3,469	研修費	
			負担金	11,257,128	電算処理業務負担金	2,199,455
					庁舎管理負担金	2,497,313
					下水道協会負担金	419,330
					水道事業会計負担金	6,083,082
					下水道事業促進協議会等負担金	43,000
					職員研修、厚生事業負担金	14,948
		7 流域下水道維持管理負担金		497,521,600		
			流域下水道維持管理負担金	497,521,600	流域下水道維持管理負担金	
		8 減価償却費		1,787,355,976		
			有形固定資産減価償却費	1,597,757,146	建物減価償却費	14,487,815
					構築物減価償却費	1,498,518,080
					機械及び装置減価償却費	84,429,024
					工具器具及び備品減価償却費	322,227
			無形固定資産減価償却費	189,598,830	施設利用権減価償却費	
		9 資産減耗費		14,945,087		
			固定資産除却費	14,945,087	廃棄、撤去資産除却費	
	2 営業外費用			279,545,140		
		1 支払利息及び企業債取扱諸費		269,418,187		
			企業債利息	268,750,967	建設企業債利息	204,690,301
					建設企業債利息（流域下水道）	36,301,317
					資本費平準化債利息	23,302,129
					資本費平準化債利息（流域下水道	4,433,533
					その他企業債利息	23,687
			長期借入金利息	575,823	長期借入金利息	
			一時借入金利息	91,397	一時借入金利息	

収　益　的　支　出

（税抜き）

款	項	目	節	金　額（円）	備　　考　（円）
		2 雑支出		10,126,953	
			その他の雑支出	10,126,953	仕入控除対象外消費税精算額　8,035,123 過年度調定修正損　2,091,830
	3 特別損失			0	
		1 特別損失		0	
			その他特別損失	0	
	4 予備費			0	
		1 予備費		0	
			予備費	0	
合　　計				2,932,037,355	

令和5年度　河内長野市下水道事業有形固定資産明細書

（単位：円）

資産の種類	年度当初の現在高	当年度増加額	当年度減少額	年度末現在高	減価償却累計額			年度末償却未済高	備考
					当年度増加額	当年度減少額	累計		
土地	280,909,745	3	0	280,909,748	0	0	0	280,909,748	
建物	420,157,457	0	0	420,157,457	14,487,815	0	134,816,252	285,341,205	
構築物	49,452,148,334	476,070,141	24,531,607	49,903,686,868	1,498,518,080	9,586,520	12,165,001,703	37,738,685,165	
機械及び装置	1,811,039,173	64,546,159	0	1,875,585,332	84,429,024	0	817,144,348	1,058,440,984	
車両及び運搬具	3,061,886	0	0	3,061,886	0	0	2,829,287	232,599	
工具器具及び備品	5,884,376	737,245	0	6,621,621	322,227	0	5,500,648	1,120,973	
建設仮勘定	145,706,182	51,598,500	106,987,382	90,317,300	0	0	0	90,317,300	
合計	52,118,907,153	592,952,048	131,518,989	52,580,340,212	1,597,757,146	9,586,520	13,125,292,238	39,455,047,974	

令和5年度　河内長野市下水道事業無形固定資産明細書

（単位：円）

資産の種類	年度当初の現在高	当年度増加額	当年度減少額	当年度減価償却高	年度末現在高	備考
地上権	20,433,857	1	0	0	20,433,858	
施設利用権	3,970,836,559	45,617,236	0	189,598,830	3,826,854,965	
地役権	5,361,936	0	0	0	5,361,936	
ソフトウェア	0	12,720,000	0	0	12,720,000	
合計	3,996,632,352	58,337,237	0	189,598,830	3,865,370,759	

令和5年度　河内長野市下水道事業企業債明細書

年度	種　　類	発行年月日	発行総額（円）	当年度償還高（円）	償還高累計（円）	未償還残高（円）	利率（%）	終期年月日	借　入　先
H 5	流域下水道事業債	H 6. 5.13	253,800,000	16,144,479	253,800,000	0	4.30	R 6. 3.25	財　務　省
H 5	公共下水道事業債	H 6. 5.19	923,600,000	58,751,146	923,600,000	0	4.30	R 6. 3.31	かんぽ生命保険
H 6	〃	H 6. 9.30	125,800,000	7,977,411	121,676,177	4,123,823	4.50	R 6. 9.30	〃
H 6	〃	H 7. 5.25	1,087,000,000	63,704,149	1,020,819,634	66,180,366	3.85	R 7. 3.31	〃
H 7	流域下水道事業債	H 7. 9.25	205,200,000	11,209,241	187,693,781	17,506,219	3.25	R 7. 9. 1	財　務　省
H 7	公共下水道事業債	H 8. 5.16	416,900,000	25,738,992	416,900,000	0	3.45	R 6. 3.20	地方公共団体金融機構
H 7	〃	H 8. 5.16	103,200,000	6,371,466	103,200,000	0	3.45	R 6. 3.20	〃
H 7	流域下水道事業債	H 8. 5.16	101,700,000	6,278,856	101,700,000	0	3.45	R 6. 3.20	〃
H 7	公共下水道事業債	H 8. 5.30	1,069,100,000	58,175,213	946,696,867	122,403,133	3.40	R 8. 3.31	かんぽ生命保険
H 8	流域下水道事業債	H 9. 2.20	257,700,000	13,263,041	222,822,602	34,877,398	2.90	R 8. 9.25	財　務　省
H 8	公共下水道事業債	H 9. 5.23	87,700,000	4,886,550	82,683,098	5,016,902	2.65	R 7. 3.20	地方公共団体金融機構
H 8	〃	H 9. 5.23	480,200,000	26,756,230	452,730,033	27,469,967	2.65	R 7. 3.20	〃
H 8	流域下水道事業債	H 9. 5.23	46,600,000	2,596,502	43,934,235	2,665,765	2.65	R 7. 3.20	〃
H 8	〃	H 9. 5.26	142,100,000	7,048,797	119,827,412	22,272,588	2.60	R 9. 3.25	財　務　省
H 8	公共下水道事業債	H 9. 5.29	1,187,900,000	58,925,171	1,001,709,943	186,190,057	2.60	R 9. 3.31	かんぽ生命保険
H 9	流域下水道事業債	H10. 5.19	76,700,000	3,560,693	61,726,996	14,973,004	2.00	R10. 3.25	財　務　省
H 9	公共下水道事業債	H10. 5.20	1,144,500,000	53,131,866	921,076,208	223,423,792	2.00	R10. 3.31	かんぽ生命保険
H 9	〃	H10. 5.20	161,700,000	8,403,771	144,356,496	17,343,504	2.10	R 8. 3.20	地方公共団体金融機構
H 9	〃	H10. 5.20	439,600,000	22,755,275	392,673,167	46,926,833	2.05	R 8. 3.20	〃
H 9	流域下水道事業債	H10. 5.20	40,400,000	2,099,644	36,066,806	4,333,194	2.10	R 8. 3.20	〃
H10	公共下水道事業債	H11. 5.20	1,033,100,000	46,177,886	790,112,513	242,987,487	1.70	R11. 3.31	かんぽ生命保険
H10	〃	H11. 5.20	410,000,000	20,356,167	346,759,484	63,240,516	1.75	R 9. 3.20	地方公共団体金融機構
H10	〃	H11. 5.20	135,900,000	6,771,527	114,841,910	21,058,090	1.80	R 9. 3.20	〃
H10	流域下水道事業債	H11. 5.20	109,800,000	5,471,035	92,786,177	17,013,823	1.80	R 9. 3.20	〃
H10	特定環境保全公共下水道事業債	H11. 5.20	11,200,000	558,066	9,464,528	1,735,472	1.80	R 9. 3.20	〃
H10	〃	H11. 5.20	5,900,000	292,930	4,989,953	910,047	1.75	R 9. 3.20	〃
H10	流域下水道事業債	H11. 5.25	206,200,000	9,216,804	157,701,288	48,498,712	1.70	R11. 3.25	財　務　省
H10	特定環境保全公共下水道事業債	H11. 5.25	32,200,000	1,439,287	24,626,486	7,573,514	1.70	R11. 3.25	〃
H11	公共下水道事業債	H12. 5.18	773,000,000	34,654,420	549,158,568	223,841,432	2.10	R12. 3.31	かんぽ生命保険
H11	〃	H12. 5.19	5,600,000	277,448	4,433,307	1,166,693	2.00	R10. 3.20	地方公共団体金融機構
H11	〃	H12. 5.19	385,300,000	19,089,435	305,027,380	80,272,620	2.00	R10. 3.20	〃
H11	流域下水道事業債	H12. 5.19	159,000,000	7,877,550	125,874,262	33,125,738	2.00	R10. 3.20	〃
H11	特定環境保全公共下水道事業債	H12. 5.19	39,700,000	1,966,910	31,428,983	8,271,017	2.00	R10. 3.20	〃
H11	〃	H12. 5.19	1,800,000	89,180	1,424,992	375,008	2.00	R10. 3.20	〃
H11	流域下水道事業債	H12. 5.26	325,900,000	14,539,120	232,318,544	93,581,456	2.00	R12. 3.25	財　務　省

年度	種類	発行年月日	発行総額（円）	当年度償還高（円）	償還高累計（円）	未償還残高（円）	利率(%)	終期年月日	借入先
H11	特定環境保全公共下水道事業債	H12. 5.26	78,900,000	3,519,904	56,244,042	22,655,958	2.00	R12. 3.25	〃
H12	公共下水道事業債	H13. 5. 8	265,100,000	12,445,528	200,297,501	64,802,499	1.35	R11. 3.20	地方公共団体金融機構
H12	〃	H13. 5. 8	6,800,000	320,094	5,130,802	1,669,198	1.40	R11. 3.20	〃
H12	流域下水道事業債	H13. 5. 8	277,800,000	13,076,755	209,608,326	68,191,674	1.40	R11. 3.20	〃
H12	特定環境保全公共下水道事業債	H13. 5. 8	120,000,000	5,633,585	90,666,543	29,333,457	1.35	R11. 3.20	〃
H12	公共下水道事業債	H13. 5.25	568,800,000	24,477,157	386,089,357	182,710,643	1.60	R13. 3.31	かんぽ生命保険
H12	流域下水道事業債	H13. 5.25	570,700,000	24,558,920	387,379,035	183,320,965	1.60	R13. 3.25	財務省
H13	特定環境保全公共下水道事業債	H14. 1.25	252,100,000	10,953,251	162,233,210	89,866,790	2.10	R13. 9.25	〃
H13	公共下水道事業債	H14. 5.20	210,300,000	10,012,622	145,853,472	64,446,528	2.00	R12. 3.20	地方公共団体金融機構
H13	流域下水道事業債	H14. 5.20	273,800,000	13,035,930	189,893,869	83,906,131	2.00	R12. 3.20	〃
H13	特定環境保全公共下水道事業債	H14. 5.20	9,400,000	447,545	6,519,365	2,880,635	2.00	R12. 3.20	〃
H13	〃	H14. 5.20	134,700,000	6,413,221	93,421,127	41,278,873	2.00	R12. 3.20	〃
H13	流域下水道事業債	H14. 5.27	556,500,000	23,927,594	345,970,337	210,529,663	2.10	R14. 3.25	財務省
H14	特定環境保全公共下水道事業債	H14.10.29	294,300,000	12,461,322	178,301,045	115,998,955	1.90	R14. 9.25	〃
H14	公共下水道事業債	H14.11.20	488,300,000	20,570,607	298,648,408	189,651,592	1.70	R14. 9.30	かんぽ生命保険
H14	〃	H14.11.20	16,100,000	750,666	10,898,326	5,201,674	1.70	R12. 9.20	地方公共団体金融機構
H14	〃	H15. 5.20	487,600,000	21,975,669	327,797,973	159,802,027	0.95	R13. 3.20	〃
H14	流域下水道事業債	H15. 5.20	210,700,000	9,512,943	141,384,897	69,315,103	1.00	R13. 3.20	〃
H14	特定環境保全公共下水道事業債	H15. 5.20	31,300,000	1,410,661	21,041,995	10,258,005	0.95	R13. 3.20	〃
H14	〃	H15. 5.20	2,400,000	108,358	1,610,459	789,541	1.00	R13. 3.20	〃
H14	流域下水道事業債	H15. 5.26	192,900,000	7,910,096	118,419,879	74,480,121	0.90	R15. 3.25	財務省
H14	特定環境保全公共下水道事業債	H15. 5.26	29,500,000	1,209,683	18,109,832	11,390,168	0.90	R15. 3.25	〃
H15	公共下水道事業債	H15.10.30	25,800,000	1,185,949	16,194,424	9,605,576	1.80	R13. 9.20	地方公共団体金融機構
H15	〃	H15.10.31	759,900,000	31,524,810	430,478,603	329,421,397	1.80	R15. 9.30	かんぽ生命保険
H15	〃	H16. 5.20	318,000,000	14,579,931	189,716,810	128,283,190	2.10	R14. 3.20	地方公共団体金融機構
H15	流域下水道事業債	H16. 5.20	135,100,000	6,194,179	80,599,816	54,500,184	2.10	R14. 3.20	〃
H15	特定環境保全公共下水道事業債	H16. 5.20	49,300,000	2,260,348	29,412,072	19,887,928	2.10	R14. 3.20	〃
H15	〃	H16. 5.20	2,500,000	114,622	1,491,485	1,008,515	2.10	R14. 3.20	〃
H15	公共下水道事業債	H16. 5.25	548,400,000	22,614,451	294,263,484	254,136,516	2.10	R16. 3.31	かんぽ生命保険
H15	流域下水道事業債	H16. 5.27	112,200,000	4,626,808	60,204,891	51,995,109	2.10	R16. 3.25	財務省
H15	特定環境保全公共下水道事業債	H16. 5.27	43,800,000	1,806,187	23,502,446	20,297,554	2.10	R16. 3.25	〃
H16	公共下水道事業債	H17. 5.17	140,200,000	6,288,229	77,602,389	62,597,611	2.00	R15. 3.20	地方公共団体金融機構
H16	〃	H17. 5.17	263,400,000	11,813,976	145,795,072	117,604,928	2.00	R15. 3.20	〃
H16	流域下水道事業債	H17. 5.17	70,600,000	3,166,540	39,077,951	31,522,049	2.00	R15. 3.20	〃
H16	特定環境保全公共下水道事業債	H17. 5.17	97,700,000	4,382,025	54,078,126	43,621,874	2.00	R15. 3.20	〃
H16	流域下水道事業債	H17. 5.27	58,100,000	2,346,476	28,957,624	29,142,376	2.00	R17. 3.25	財務省
H16	特定環境保全公共下水道事業債	H17. 5.27	78,000,000	3,150,175	38,875,984	39,124,016	2.00	R17. 3.25	〃

年度	種　　類	発行年月日	発行総額（円）	当年度償還高（円）	償還高累計（円）	未償還残高（円）	利率(%)	終期年月日	借　入　先
H17	公共下水道事業債	H17. 9.22	18,900,000	838,767	10,088,314	8,811,686	1.90	R15. 9.20	地方公共団体金融機構
H17	〃	H17.11.30	949,900,000	37,962,739	451,250,546	498,649,454	2.10	R17. 9.30	かんぽ生命保険
H17	流域下水道事業債	H18. 5.26	91,100,000	3,594,919	40,891,260	50,208,740	2.30	R18. 3.25	財務省
H17	特定環境保全公共下水道事業債	H18. 5.26	127,200,000	5,019,469	57,095,153	70,104,847	2.30	R18. 3.25	〃
H17	公共下水道事業債	H18. 5.30	377,900,000	16,618,641	189,032,701	188,867,299	2.30	R16. 3.20	地方公共団体金融機構
H17	流域下水道事業債	H18. 5.30	95,900,000	4,217,327	47,970,987	47,929,013	2.30	R16. 3.20	〃
H17	特定環境保全公共下水道事業債	H18. 5.30	146,200,000	6,429,334	73,131,996	73,068,004	2.30	R16. 3.20	〃
H18	公共下水道事業債	H18. 7.20	640,900,000	25,260,529	285,725,199	355,174,801	2.40	R18. 3.31	かんぽ生命保険
H18	〃	H18. 7.21	5,100,000	224,274	2,536,792	2,563,208	2.40	R16. 3.20	地方公共団体金融機構
H18	流域下水道事業債	H19. 5.28	120,500,000	4,667,214	50,057,387	70,442,613	2.10	R19. 3.25	財務省
H18	特定環境保全公共下水道事業債	H19. 5.28	102,100,000	3,954,544	42,413,769	59,686,231	2.10	R19. 3.25	〃
H18	特定地域生活排水処理施設事業債	H19. 5.28	13,600,000	526,757	5,649,630	7,950,370	2.10	R19. 3.25	〃
H18	公共下水道事業債	H19. 5.30	371,300,000	15,665,071	175,547,145	195,752,855	2.10	R17. 3.20	地方公共団体金融機構
H18	流域下水道事業債	H19. 5.30	144,900,000	6,239,918	66,925,143	77,974,857	2.10	R17. 3.20	〃
H18	特定環境保全公共下水道事業債	H19. 5.30	9,900,000	426,330	4,572,525	5,327,475	2.10	R17. 3.20	〃
H18	〃	H19. 5.30	120,300,000	5,180,552	55,563,111	64,736,889	2.10	R17. 3.20	〃
H19	公共下水道事業債	H20. 3.28	35,800,000	1,511,229	15,043,098	20,756,902	2.05	R18. 3.20	〃
H19	〃	H20. 3.31	660,300,000	25,046,057	248,723,091	411,576,909	2.10	R20. 3.31	かんぽ生命保険
H19	〃	H20. 5.27	326,400,000	12,342,790	121,992,599	204,407,401	2.20	R20. 3.25	財務省
H19	流域下水道事業債	H20. 5.27	66,300,000	2,507,129	24,779,747	41,520,253	2.20	R20. 3.25	〃
H19	特定地域生活排水処理施設事業債	H20. 5.27	14,400,000	544,535	5,382,028	9,017,972	2.20	R20. 3.25	〃
H19	公共下水道事業債	H20. 5.29	290,800,000	12,240,521	120,981,802	169,818,198	2.20	R18. 3.20	地方公共団体金融機構
H19	流域下水道事業債	H20. 5.29	68,100,000	2,866,504	28,331,708	39,768,292	2.20	R18. 3.20	〃
H20	〃	H21. 5.26	21,400,000	794,949	7,249,263	14,150,737	2.10	R21. 3.25	財務省
H20	特定地域生活排水処理施設事業債	H21. 5.26	8,500,000	315,751	2,879,381	5,620,619	2.10	R21. 3.25	〃
H20	公共下水道事業債	H21. 5.28	100,400,000	4,146,664	37,814,084	62,585,916	2.10	R19. 3.20	地方公共団体金融機構
H20	〃	H21. 5.28	93,300,000	3,853,425	35,139,980	58,160,020	2.10	R19. 3.20	〃
H20	流域下水道事業債	H21. 5.28	14,400,000	594,740	5,423,531	8,976,469	2.10	R19. 3.20	〃
H21	公共下水道事業債	H21. 9.25	311,400,000	11,499,164	100,530,450	210,869,550	2.00	R21. 9. 1	財務省
H21	〃	H21. 9.29	14,200,000	582,339	5,091,053	9,108,947	2.00	R19. 9.20	地方公共団体金融機構
H21	〃	H21. 9.29	7,400,000	303,473	2,653,084	4,746,916	2.00	R19. 9.20	〃
H21	特定地域生活排水処理施設事業債	H22. 5.26	6,700,000	244,963	2,038,665	4,661,335	2.00	R22. 3.25	財務省
H21	公共下水道事業債	H22. 5.28	2,600,000	95,061	791,125	1,808,875	2.00	R22. 3.20	地方公共団体金融機構
H21	〃	H22. 5.28	199,200,000	7,283,089	60,612,239	138,587,761	2.00	R22. 3.20	〃
H21	流域下水道事業債	H22. 5.28	12,500,000	457,021	3,803,480	8,696,520	2.00	R22. 3.20	〃
H22	公共下水道事業債	H22. 7.27	248,200,000	9,164,582	76,858,267	171,341,733	1.80	R22. 3.25	財務省
H22	〃	H22. 7.29	1,000,000	36,924	309,662	690,338	1.80	R22. 3.20	地方公共団体金融機構

年度	種類	発行年月日	発行総額（円）	当年度償還高（円）	償還高累計（円）	未償還残高（円）	利率（%）	終期年月日	借入先
H22	特定地域生活排水処理施設事業債	H23. 5.26	9,900,000	359,057	2,700,110	7,199,890	1.80	R23. 3.25	財務省
H22	公共下水道事業債	H23. 5.30	435,000,000	15,776,759	118,641,228	316,358,772	1.80	R23. 3.20	地方公共団体金融機構
H22	流域下水道事業債	H23. 5.30	24,000,000	870,442	6,545,723	17,454,277	1.80	R23. 3.20	〃
H23	公共下水道事業債	H24. 5.30	461,500,000	16,666,384	111,274,797	350,225,203	1.60	R24. 3.20	〃
H23	流域下水道事業債	H24. 5.30	16,900,000	610,318	4,074,851	12,825,149	1.60	R24. 3.20	〃
H23	特定地域生活排水処理施設事業債	H24. 5.30	8,700,000	347,346	2,319,090	6,380,910	1.60	R22. 3.20	〃
H24	公共下水道事業債	H24.10.30	17,600,000	630,554	3,924,569	13,675,431	1.60	R24. 9.20	〃
H24	〃	H25. 5.30	448,200,000	16,177,959	93,767,184	354,432,816	1.40	R25. 3.20	〃
H24	流域下水道事業債	H25. 5.30	28,600,000	1,032,329	5,983,359	22,616,641	1.40	R25. 3.20	〃
H24	特定地域生活排水処理施設事業債	H25. 5.30	11,100,000	444,863	2,584,731	8,515,269	1.30	R23. 3.20	〃
H25	公共下水道事業債	H25. 7.30	10,500,000	370,301	2,130,634	8,369,366	1.70	R25. 3.20	〃
H25	資本費平準化債（公共下水道事業）	H26. 5.23	295,136,000	15,532,586	139,793,274	155,342,726	1.56	R16. 3.31	三菱ＵＦＪ銀行
H25	資本費平準化債（流域下水道事業）	H26. 5.23	54,864,000	2,887,414	25,986,726	28,877,274	1.56	R16. 3.31	〃
H25	公共下水道事業債	H26. 5.29	528,200,000	18,801,449	91,438,262	436,761,738	1.40	R26. 3.20	地方公共団体金融機構
H25	流域下水道事業債	H26. 5.29	58,000,000	2,064,529	10,040,552	47,959,448	1.40	R26. 3.20	〃
H25	特定環境保全公共下水道事業債	H26. 5.29	4,500,000	160,179	779,008	3,720,992	1.40	R26. 3.20	〃
H25	特定地域生活排水処理施設事業債	H26. 5.29	1,000,000	39,265	190,958	809,042	1.40	R24. 3.20	〃
H25	資本費平準化債（公共下水道事業）	H26. 5.30	226,664,000	28,333,000	226,664,000	0	0.322	R 6. 3.29	大阪シティ信用金庫
H25	資本費平準化債（流域下水道事業）	H26. 5.30	42,136,000	5,267,000	42,136,000	0	0.322	R 6. 3.29	〃
H26	資本費平準化債（公共下水道事業）	H27. 3.13	365,926,000	20,423,776	163,390,213	202,535,787	1.19	R 7. 3.13	三菱ＵＦＪ銀行
H26	資本費平準化債（流域下水道事業）	H27. 3.13	64,074,000	3,576,224	28,609,787	35,464,213	1.19	R 7. 3.31	〃
H26	公共下水道事業債	H27. 4.23	12,100,000	437,129	1,720,110	10,379,890	1.10	R27. 3.20	地方公共団体金融機構
H26	資本費平準化債（公共下水道事業）	H27. 5.27	175,474,000	10,528,440	73,699,080	101,774,920	0.409	R 7. 3.31	大阪信用金庫
H26	資本費平準化債（流域下水道事業）	H27. 5.27	30,726,000	1,843,560	12,904,920	17,821,080	0.409	R 7. 3.31	〃
H26	公共下水道事業債	H27. 5.28	537,700,000	19,240,718	75,600,763	462,099,237	1.20	R27. 3.20	地方公共団体金融機構
H26	流域下水道事業債	H27. 5.28	11,200,000	400,774	1,574,723	9,625,277	1.20	R27. 3.20	〃
H26	特定環境保全公共下水道事業債	H27. 5.28	53,700,000	1,921,567	7,550,236	46,149,764	1.20	R27. 3.20	〃
H26	特定地域生活排水処理施設事業債	H27. 5.28	17,200,000	683,185	2,688,342	14,511,658	1.10	R25. 3.20	〃
H27	公共下水道事業債	H27. 6.25	6,800,000	243,327	956,082	5,843,918	1.20	R27. 3.20	〃
H27	資本費平準化債（公共下水道事業）	H28. 2.24	340,000,000	18,888,888	113,333,328	226,666,672	0.69	R 8. 2.24	三菱ＵＦＪ銀行
H27	資本費平準化債（流域下水道事業）	H28. 2.24	65,000,000	3,611,112	21,666,672	43,333,328	0.69	R 8. 2.24	〃
H27	資本費平準化債（公共下水道事業）	H28. 3.18	222,700,000	13,362,000	80,172,000	142,528,000	0.10	R 8. 3.18	南都銀行
H27	資本費平準化債（流域下水道事業）	H28. 3.18	42,500,000	2,550,000	15,300,000	27,200,000	0.10	R 8. 3.18	〃
H27	公営企業会計適用債	H28. 3.18	69,100,000	8,637,500	51,825,000	17,275,000	0.10	R 8. 3.18	〃
H27	流域下水道事業債	H28. 3.24	38,800,000	1,475,444	4,404,318	34,395,682	0.50	R28. 3.20	地方公共団体金融機構
H27	特定環境保全公共下水道事業債	H28. 3.24	49,500,000	1,882,332	5,618,911	43,881,089	0.50	R28. 3.20	〃
H27	公共下水道事業債	H28. 3.25	527,200,000	13,530,227	40,308,687	486,891,313	0.70	R38. 3. 1	財務省

年度	種　　類	発行年月日	発行総額（円）	当年度償還高（円）	償還高累計（円）	未償還残高（円）	利率(%)	終期年月日	借　入　先
H28	資本費平準化債（公共下水道事業）	H29. 2.24	412,600,000	24,756,000	123,780,000	288,820,000	0.77	R 9. 2.27	三菱ＵＦＪ銀行
H28	流域下水道事業債	H29. 3.17	8,800,000	352,000	704,000	8,096,000	0.335	R 9. 3.31	紀陽銀行
H28	資本費平準化債（公共下水道事業）	H29. 3.17	160,100,000	8,894,150	44,470,750	115,629,250	0.26	R 9. 3.17	近畿労働金庫
H28	資本費平準化債借換債（公共下水道事業）	H29. 3.17	98,280,000	9,827,758	68,794,306	29,485,694	0.24	R 9. 3.17	〃
H28	〃	H29. 3.17	9,984,000	998,376	6,988,632	2,995,368	0.24	R 9. 3.17	〃
H28	資本費平準化債（流域下水道事業）	H29. 3.17	81,000,000	4,499,850	22,499,250	58,500,750	0.26	R 9. 3.17	〃
H28	資本費平準化債借換債（流域下水道事業）	H29. 3.17	54,340,000	5,433,866	38,037,062	16,302,938	0.24	R 9. 3.17	〃
H28	公共下水道事業債	H29. 3.27	401,200,000	10,055,487	20,031,010	381,168,990	0.80	R39. 3. 1	財務省
H29	資本費平準化債借換債（公共下水道事業）	H30. 3.16	99,100,000	9,910,000	59,460,000	39,640,000	0.20	R10. 3.31	近畿労働金庫
H29	〃	H30. 3.16	10,800,000	1,080,000	6,480,000	4,320,000	0.20	R10. 3.31	〃
H29	資本費平準化債借換債（流域下水道事業）	H30. 3.16	62,700,000	6,270,000	37,620,000	25,080,000	0.20	R10. 3.31	〃
H29	公共下水道事業債	H30. 3.26	47,000,000	1,189,482	1,189,482	45,810,518	0.70	R40. 3. 1	財務省
H29	〃	H30. 3.26	404,600,000	10,239,672	10,239,672	394,360,328	0.70	R40. 3. 1	〃
H29	資本費平準化債（公共下水道事業）	H30. 3.26	567,600,000	31,013,935	123,499,852	444,100,148	0.30	R20. 3.20	地方公共団体金融機構
H29	流域下水道事業債	H30. 3.26	29,300,000	1,089,682	1,089,682	28,210,318	0.60	R30. 3.20	〃
H29	資本費平準化債（流域下水道事業）	H30. 3.26	79,400,000	4,338,454	17,276,054	62,123,946	0.30	R20. 3.20	〃
H29	特定地域生活排水処理施設事業債	H30. 3.26	14,900,000	612,863	612,863	14,287,137	0.50	R28. 3.20	〃
H30	資本費平準化債（公共下水道事業）	H31. 2.27	564,300,000	30,974,568	108,140,637	456,159,363	0.20	R20. 9.20	〃
H30	資本費平準化債（流域下水道事業）	H31. 2.27	78,300,000	4,297,906	15,005,160	63,294,840	0.20	R20. 9.20	〃
H30	公共下水道事業債	H31. 3.25	369,300,000	0	0	369,300,000	0.60	R41. 3. 1	財務省
H30	流域下水道事業債	H31. 3.25	35,100,000	0	0	35,100,000	0.50	R31. 3.20	地方公共団体金融機構
H30	特定地域生活排水処理施設事業債	H31. 3.25	12,600,000	0	0	12,600,000	0.40	R29. 3.20	〃
H31	資本費平準化債借換債（公共下水道事業）	R 1. 8.16	130,442,000	14,493,554	57,974,216	72,467,784	0.18	R11. 3.30	近畿労働金庫
H31	〃	R 1. 9.17	26,520,000	2,791,430	11,165,720	15,354,280	0.60	R11. 9.28	三菱ＵＦＪ銀行
H31	〃	R 1. 9.17	33,670,000	3,544,020	14,176,080	19,493,920	0.60	R11. 9.28	〃
H31	資本費平準化債借換債（流域下水道事業）	R 1. 9.17	70,252,000	7,394,550	29,578,200	40,673,800	0.60	R11. 9.28	〃
H31	資本費平準化債（公共下水道事業）	R 2. 2.27	434,800,000	23,986,777	59,922,007	374,877,993	0.10	R21. 9.20	地方公共団体金融機構
H31	資本費平準化債（流域下水道事業）	R 2. 2.27	54,700,000	3,017,656	7,538,486	47,161,514	0.10	R21. 9.20	〃
H31	流域下水道事業債	R 2. 3.26	28,900,000	0	0	28,900,000	0.30	R32. 3.20	〃
H31	特定地域生活排水処理施設事業債	R 2. 3.26	3,000,000	0	0	3,000,000	0.20	R30. 3.20	〃
R 2	公共下水道事業債	R 2. 5.26	483,300,000	0	0	483,300,000	0.40	R42. 3.25	財務省
R 2	〃	R 3. 3.25	444,300,000	0	0	444,300,000	0.60	R43. 3. 1	〃
R 2	〃	R 3. 3.25	9,300,000	0	0	9,300,000	0.50	R33. 3.20	地方公共団体金融機構
R 2	資本費平準化債（公共下水道事業）	R 3. 3.25	396,200,000	21,454,739	21,454,739	374,745,261	0.30	R23. 3.20	〃
R 2	流域下水道事業債	R 3. 3.25	32,000,000	0	0	32,000,000	0.50	R33. 3.20	〃
R 2	資本費平準化債（流域下水道事業）	R 3. 3.25	58,000,000	3,140,774	3,140,774	54,859,226	0.30	R23. 3.20	〃
R 2	特定地域生活排水処理施設事業債	R 3. 3.25	4,100,000	0	0	4,100,000	0.50	R31. 3.20	〃

年度	種　　類	発行年月日	発行総額（円）	当年度償還高（円）	償還高累計（円）	未償還残高（円）	利率(%)	終期年月日	借　入　先
R 2	資本費平準化債借換債（公共下水道事業）	R 3. 3.30	134,368,000	13,436,800	40,310,400	94,057,600	0.16	R13. 3.31	三菱ＵＦＪ銀行
R 2	〃	R 3. 3.30	50,492,000	5,049,200	15,147,600	35,344,400	0.58	R13. 3.31	〃
R 2	〃	R 3. 3.30	26,676,000	2,667,600	8,002,800	18,673,200	0.58	R13. 3.31	〃
R 2	資本費平準化債借換債（流域下水道事業）	R 3. 3.30	57,200,000	5,720,000	17,160,000	40,040,000	0.58	R13. 3.31	〃
R 3	公共下水道事業債	R 4. 3.24	32,900,000	0	0	32,900,000	0.70	R34. 3.20	地方公共団体金融機構
R 3	資本費平準化債（公共下水道事業）	R 4. 3.24	393,800,000	0	0	393,800,000	0.50	R24. 3.20	〃
R 3	流域下水道事業債	R 4. 3.24	20,700,000	0	0	20,700,000	0.70	R34. 3.20	〃
R 3	資本費平準化債（流域下水道事業）	R 4. 3.24	63,300,000	0	0	63,300,000	0.50	R24. 3.20	〃
R 3	特定地域生活排水処理施設事業債	R 4. 3.24	2,200,000	0	0	2,200,000	0.70	R32. 3.20	〃
R 3	資本費平準化債借換債（公共下水道事業）	R 4. 3.30	145,860,000	14,586,000	29,172,000	116,688,000	0.19	R14. 3.31	三菱ＵＦＪ銀行
R 3	〃	R 4. 3.30	73,216,000	7,321,600	14,643,200	58,572,800	0.73	R14. 3.31	〃
R 3	〃	R 4. 3.30	21,684,000	2,168,400	4,336,800	17,347,200	0.73	R14. 3.31	〃
R 3	資本費平準化債借換債（流域下水道事業）	R 4. 3.30	50,960,000	5,096,000	10,192,000	40,768,000	0.73	R14. 3.31	〃
R 4	公共下水道事業債	R 4. 6.28	326,300,000	0	0	326,300,000	0.90	R44. 3.25	財務省
R 4	資本費平準化債（公共下水道事業）	R 5. 3.23	394,000,000	0	0	394,000,000	1.00	R25. 3.20	地方公共団体金融機構
R 4	流域下水道事業債	R 5. 3.23	56,300,000	0	0	56,300,000	1.30	R35. 3.20	〃
R 4	資本費平準化債（流域下水道事業）	R 5. 3.23	63,300,000	0	0	63,300,000	1.00	R25. 3.20	〃
R 4	特定地域生活排水処理施設事業債	R 5. 3.23	21,000,000	0	0	21,000,000	1.30	R33. 3.20	〃
R 4	公共下水道事業債	R 5. 3.27	350,600,000	0	0	350,600,000	1.40	R45. 3. 1	財務省
R 4	流域下水道事業債	R 5. 3.30	14,000,000	0	0	14,000,000	1.30	R35. 3.20	地方公共団体金融機構
R 4	資本費平準化債借換債（公共下水道事業）	R 5. 3.30	147,264,000	14,726,400	14,726,400	132,537,600	0.27	R15. 3.31	三菱ＵＦＪ銀行
R 4	〃	R 5. 3.30	79,872,000	7,987,200	7,987,200	71,884,800	0.97	R15. 3.31	〃
R 4	〃	R 5. 3.30	21,320,000	2,132,000	2,132,000	19,188,000	0.97	R15. 3.31	〃
R 4	資本費平準化債借換債（流域下水道事業）	R 5. 3.30	46,072,000	4,607,200	4,607,200	41,464,800	0.97	R15. 3.31	〃
R 5	公共下水道事業債	R 6. 3.25	236,700,000	0	0	236,700,000	1.60	R46. 3. 1	財務省
R 5	資本費平準化債（公共下水道事業）	R 6. 3.25	318,300,000	0	0	318,300,000	1.10	R26. 3.20	地方公共団体金融機構
R 5	流域下水道事業債	R 6. 3.25	37,100,000	0	0	37,100,000	1.40	R36. 3.20	〃
R 5	資本費平準化債（流域下水道事業）	R 6. 3.25	52,100,000	0	0	52,100,000	1.10	R26. 3.20	〃
R 5	特定地域生活排水処理施設事業債	R 6. 3.25	22,900,000	0	0	22,900,000	1.40	R34. 3.20	〃
R 5	流域下水道事業債	R 6. 3.28	12,600,000	0	0	12,600,000	1.40	R36. 3.20	〃
	合　計		40,002,072,000	1,781,364,256	20,388,877,264	19,613,194,736			

注　　記　　表

Ⅰ．重要な会計方針

地方公営企業会計基準を適用して、財務諸表等を作成している。

１．固定資産の減価償却の方法

(1) 有形固定資産

・減価償却の方法　　定額法による。

・主な耐用年数

建物	15～50 年
構築物	50 年
機械及び装置	6～28 年
車両及び運搬具	4 年
工具器具及び備品	4～5 年

(2) 無形固定資産

・減価償却の方法　　定額法による。

・主な耐用年数

施設利用権	45 年

２．引当金の計上方法

(1) 退職給付引当金

職員の退職手当の支給に備えるため、当年度末における退職手当の要支給額のうち、一般会計が負担すると見込まれる額を除き、下水道事業会計が負担する額を計上している。

(2) 賞与引当金

職員の期末手当、勤勉手当及び同手当に係る法定福利費の支給に備えるため、当年度末における支給見込額に基づき当年度の負担に属する額を計上している。

(3) 貸倒引当金

債権の不納欠損による損失に備えるため、貸倒実績率により回収不能見込額を計上している。

３．消費税及び地方消費税の会計処理

消費税及び地方消費税の会計処理は税抜方式によっている。

Ⅱ．貸借対照表等関連

１．引当金の取崩し

(1) 退職給付引当金の取崩し

令和５年度退職手当支給のため、退職給付引当金から 3,333,006 円を取り崩した。

(2) 賞与引当金の取崩し

令和５年６月分賞与支給のため、賞与引当金から 10,961,000 円を取り崩した。

(3) 貸倒引当金の取崩し

令和５年度の不納欠損処理を行うため貸倒引当金から 453,482 円を取り崩した。

Ⅲ．セグメント情報の開示

１．報告セグメントの概要

本市下水道事業会計は、公共下水道事業、特定環境保全公共下水道事業及び公共浄化槽事業を運営しており、各事業で運営方針等を決定していることから、それらを報告セグメントとしている。

なお、各報告セグメントに属する事業の内容は以下のとおりである。

セグメント区分	事業の内容
公共下水道事業	都市計画事業として執行する下水道事業計画区域内のし尿・生活雑排水の処理及び雨水排除
特定環境保全公共下水道事業	下水道の都市計画区域外において執行する下水道事業計画区域内のし尿・生活雑排水の処理
公共浄化槽事業	上記以外の区域の浄化槽による、し尿・生活雑排水の処理

２．報告セグメントごとの営業収益等

当年度（自　令和５年４月１日　至　令和６年３月 31 日）　　（単位：円）

		公共下水道事業	特定環境保全公共下水道事業	公共浄化槽事業	合計
営業収益		1,427,170,026	7,391,724	7,309,928	1,441,871,678
営業費用		2,503,489,967	104,462,841	44,539,407	2,652,492,215
営業損益		△1,076,319,941	△97,071,117	△37,229,479	△1,210,620,537
経常損益		108,690,718	△25,650,738	△6,266,504	76,773,476
セグメント資産		42,199,653,577	1,579,243,345	347,928,884	44,126,825,806
セグメント負債		37,333,333,804	1,433,515,096	316,912,055	39,083,760,955
その他の項目	一般会計繰入金	726,528,862	71,742,204	23,428,653	821,699,719
	他会計出資金	245,734,285	74,604,824	14,183,087	334,522,196
	減価償却費	1,717,520,365	53,561,066	16,274,545	1,787,355,976
	長期前受金戻入	851,583,618	17,803,192	10,049,507	879,436,317
	固定資産の増加額	484,700,213	0	35,070,073	519,770,296

Ⅳ．減損損失関連

該当なし。

参　考　資　料

(1)　決算報告明細書

収益的収入

（単位：円，税込み）

区分 科目	予算額	決算額	予算額に比べ決算額の増減	決算額の内消費税相当額	備考
1 下水道事業収益	3,146,093,000	3,164,206,866	18,113,866	132,868,901	
1 営業収益	1,561,214,000	1,572,461,001	11,247,001	130,589,323	
1 下水道使用料	1,412,354,000	1,429,627,337	17,273,337	129,859,031	
2 浄化槽使用料	6,756,000	8,040,220	1,284,220	730,292	
3 雨水処理負担金	142,012,000	134,665,764	△7,346,236	0	
4 その他営業収益	92,000	127,680	35,680	0	
2 営業外収益	1,584,878,000	1,566,925,678	△17,952,322	23,198	
1 受取利息及び配当金	3,000	4,025	1,025	0	
2 一般会計繰入金	709,086,000	687,033,955	△22,052,045	0	
3 長期前受金戻入	875,690,000	879,436,317	3,746,317	0	
4 雑収益	99,000	451,381	352,381	23,198	
3 特別利益	1,000	24,820,187	24,819,187	2,256,380	
1 過年度損益修正益	0	0	0		
2 その他特別利益	1,000	24,820,187	24,819,187	2,256,380	

収益的支出

（単位：円，税込み）

区分 科目	予算額	決算額	翌年度繰越額	不用額	決算額の内消費税相当額	備考
1 下水道事業費用	3,062,478,000	3,032,062,725	0	30,415,275	74,653,001	
1 営業費用	2,750,305,000	2,726,942,634	0	23,362,366	74,450,419	
1 管渠費	198,879,000	185,393,816	0	13,485,184	15,277,998	
2 処理場費	28,352,000	28,120,281	0	231,719	1,644,467	
3 浄化槽費	34,334,000	27,841,569	0	6,492,431	1,581,595	
4 普及指導費	22,986,000	22,647,903	0	338,097	56,576	
5 業務費	60,328,000	59,404,770	0	923,230	4,705,283	
6 総係費	55,141,000	54,069,522	0	1,071,478	1,542,390	
7 流域下水道維持管理負担金	547,164,000	547,163,710	0	290	49,642,110	
8 減価償却費	1,788,175,000	1,787,355,976	0	819,024		
9 資産減耗費	14,946,000	14,945,087	0	913		
2 営業外費用	309,172,000	305,120,091	0	4,051,909	202,582	
1 支払利息及び企業債取扱諸費	272,182,000	269,418,187	0	2,763,813		
2 消費税及び地方消費税	33,401,000	33,400,100	0	900		
3 雑支出	3,589,000	2,301,804	0	1,287,196	202,582	
3 特別損失	1,000	0	0	1,000	0	
1 その他特別損失	1,000	0	0	1,000	0	
4 予備費	3,000,000	0	0	3,000,000	0	
1 予備費	3,000,000	0	0	3,000,000	0	

資本的収入

（単位：円，税込み）

区分 科目	予算額	決算額	予算額に比べ 決算額の増減	決算額の内 消費税相当額	備考
1 資本的収入	1,503,884,000	1,310,669,066	△193,214,934	895,000	
1 企業債	807,600,000	679,700,000	△127,900,000	0	
1 建設企業債	437,200,000	309,300,000	△127,900,000	0	
2 資本費平準化債	370,400,000	370,400,000	0	0	
2 他会計出資金	328,945,000	334,522,196	5,577,196	0	
1 他会計出資金	328,945,000	334,522,196	5,577,196	0	
3 他会計借入金	150,000,000	150,000,000	0	0	
1 他会計借入金	150,000,000	150,000,000	0	0	
3 国庫補助金	175,225,000	112,314,000	△62,911,000	0	
1 国庫補助金	175,225,000	112,314,000	△62,911,000	0	
4 府補助金	391,000	292,000	△99,000	0	
1 府補助金	391,000	292,000	△99,000	0	
5 負担金及び分担金	41,713,000	33,840,870	△7,872,130	895,000	
1 受益者負担金	22,418,000	22,583,490	165,490	0	
2 受益者分担金	0	212,380	212,380	0	
3 浄化槽分担金	2,240,000	1,200,000	△1,040,000	0	
4 工事負担金	17,055,000	9,845,000	△7,210,000	895,000	
6 固定資産売却代金	10,000	0	△10,000	0	
1 固定資産売却代金	10,000	0	△10,000	0	

資本的支出

（単位：円，税込み）

区分 科目	予算額	決算額	翌年度繰越額	不用額	決算額の内 消費税相当額	備考
1 資本的支出	2,580,000,000	2,393,319,350	9,472,100	177,208,550	45,280,679	
1 建設改良費	744,968,000	561,391,625	9,472,100	174,104,275	45,229,455	
1 建設改良費	744,968,000	561,391,625	9,472,100	174,104,275	45,229,455	
2 固定資産購入費	3,662,000	563,469	0	3,098,531	51,224	
1 有形固定資産購入費	3,662,000	563,469	0	3,098,531	51,224	
2 企業債償還金	1,781,370,000	1,781,364,256	0	5,744	0	
1 建設企業債元金償還金	1,338,308,000	1,338,305,993	0	2,007	0	
2 資本費平準化債元金償還金	434,422,000	434,420,763	0	1,237	0	
3 その他の企業債償還金	8,640,000	8,637,500	0	2,500	0	
3 他会計借入金償還金	50,000,000	50,000,000	0	0	0	
1 他会計借入金償還金	50,000,000	50,000,000	0	0	0	

(2)　経営分析表

（税抜き）

区　　分	算　　式	計　　算	数　　値	備　　考
職員1人当り処理区域内人口	処理区域内人口 / 損益勘定所属職員	93,775人 / 11人	8,525.0 人	＊損益勘定所属職員：再任用短時間、会計年度任用（パートタイム）職員相当分は含まず
施設利用率	晴天時一日平均処理水量 / 晴天時現在処理能力	50㎥ / 360㎥ ×100	13.9 %	滝畑浄化センター
最大稼働率	晴天時一日最大処理水量 / 晴天時現在処理能力	119㎥ / 360㎥ ×100	33.1 %	滝畑浄化センター
経費回収率	下水道使用料及び浄化槽使用料 / 総費用－公費負担分－長期前受金	1,307,078,234円 / 1,292,840,709円	101.1 %	
使用料単価	下水道使用料及び浄化槽使用料 / 有収水量	1,307,078,234円 / 8,867,246㎥	147円41銭	
汚水処理原価	総費用－公費負担分－長期前受金 / 有収水量	1,292,840,709円 / 8,867,246㎥	145円80銭	

(3)　財務分析表

（税抜き）

区　　分	算　　式	計　　算	数　値	備　考
自己資本構成比率	資本＋繰延収益 / 負債資本合計	23,553,267,298 円 / 44,126,825,806 円 ×100	53.4 %	
固定資産対長期資本比率	固定資産 / 資本＋固定負債＋繰延収益	43,325,161,733 円 / 41,389,528,497 円 ×100	104.7 %	
流動比率	流動資産 / 流動負債	801,664,073 円 / 2,737,297,309 円 ×100	29.3 %	
経常収支比率	営業収益＋営業外収益 / 営業費用＋営業外費用	3,008,810,831 円 / 2,932,037,355 円 ×100	102.6 %	
営業収支比率	営業収益 / 営業費用	1,441,871,678 円 / 2,652,492,215 円 ×100	54.4 %	
企業債償還額対減価償却比率	企業債償還額 / 減価償却費－長期前受金	1,781,364,256 円 / 907,919,659 円 ×100	196.2 %	
企業債償還額対使用料収入比率	企業債償還額 / 下水道使用料及び浄化槽使用料	1,781,364,256 円 / 1,307,078,234 円 ×100	136.3 %	
企業債利息対使用料収入比率	企業債利息 / 下水道使用料及び浄化槽使用料	268,750,967 円 / 1,307,078,234 円 ×100	20.6 %	
企業債元利償還額対使用料収入比率	企業債元利償還額 / 下水道使用料及び浄化槽使用料	2,050,115,223 円 / 1,307,078,234 円 ×100	156.8 %	
職員給与費対使用料収入比率	職員給与費 / 下水道使用料及び浄化槽使用料	95,259,782 円 / 1,307,078,234 円 ×100	7.3 %	

(4) 貸借対照表（勘定式）

（令和6年3月31日時点）

資　産　の　部		負　債　の　部	
科　　目	金　額 （円）	科　　目	金　額 （円）
【固定資産】	43,325,161,733	【固定負債】	17,836,261,199
有形固定資産	39,455,047,974	企業債	17,599,792,599
土地	280,909,748	他会計借入金	200,000,000
建物	285,341,205	引当金	36,468,600
構築物	37,738,685,165	【流動負債】	2,737,297,309
機械及び装置	1,058,440,984	企業債	2,013,402,137
車両及び運搬具	232,599	他会計借入金	50,000,000
工具器具及び備品	1,120,973	未払金	661,447,571
建設仮勘定	90,317,300	引当金	10,599,000
無形固定資産	3,865,370,759	預り金	1,848,601
地上権	20,433,858	【繰延収益】	18,510,202,447
施設利用権	3,826,854,965	長期前受金	25,858,941,556
地役権	5,361,936	収益化累計額	△7,348,739,109
ソフトウェア	12,720,000	負債の部計	39,083,760,955
投資その他の資産	4,743,000		
出資金	4,743,000	資　本　の　部	
【流動資産】	801,664,073		
現金預金	598,672,399	科　　目	金　額 （円）
未収金	202,806,674		
前払金	185,000	【資本金】	4,812,618,766
		資本金	4,812,618,766
		【剰余金】	230,446,085
		資本剰余金	12,172,600
		利益剰余金	218,273,485
		資本の部計	5,043,064,851
資産の部計	44,126,825,806	負債・資本の部計	44,126,825,806

(5) 年度別有収水量(㎥)

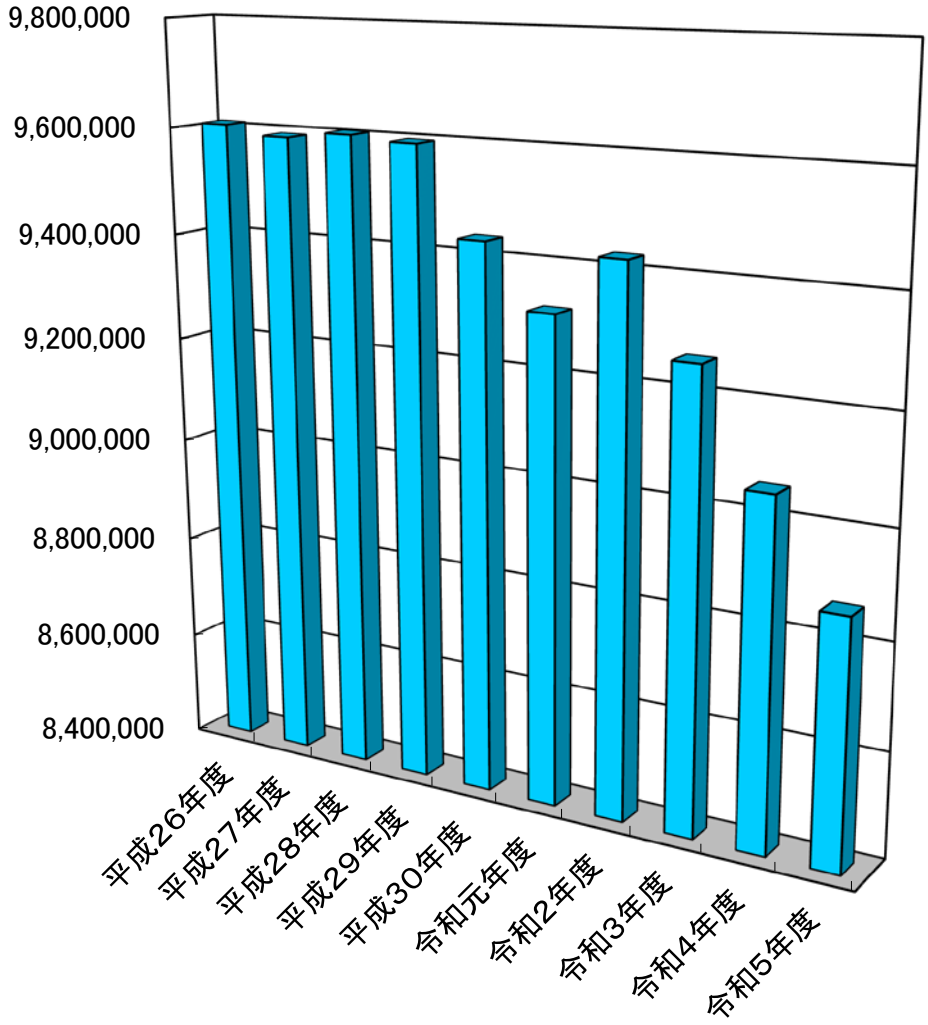

	有収水量(㎥)
平成２６年度	9,607,103
平成２７年度	9,590,837
平成２８年度	9,603,125
平成２９年度	9,595,308
平成３０年度	9,433,861
令和元年度	9,318,499
令和２年度	9,424,816
令和３年度	9,261,840
令和４年度	9,056,500
令和５年度	8,867,246