

# 天野貸農園

⑨ 12,500	⑥ 12,000	③ 18,000
⑧ 14,000	⑤ 12,000	② 18,000
⑦ 17,000	④ 16,000	① 14,500
		← オリル

←至 金剛寺 道 路

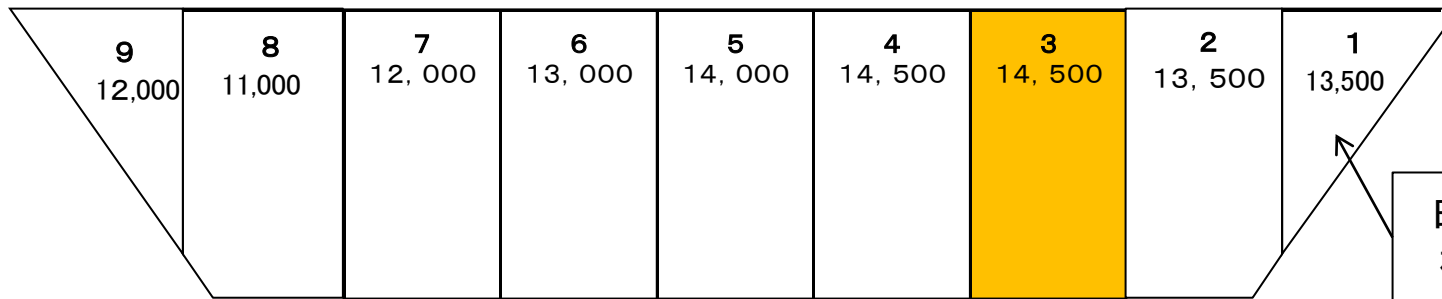
駐車場

← 注:境界杭の内側に駐車して下さい。

# 岩瀬貸農園

川

畔・法面(栽培禁止・物を置かない)



日陰・竹の  
根に注意

通路・法面(栽培禁止・物を置かない)

駐車場(3台まで。直列に停めて下さい。)

隣接農地の作業用のため  
駐車禁止(車1台が通行できるように)

スロープ  
(栽培禁止)

入口

美加の台  
駅  
方面

← 天見・橋本方面

道

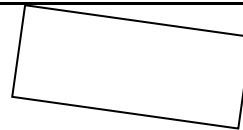
→

# 上田町貸農園

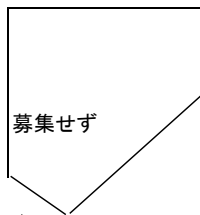
22 募集せず 5,000			24 募集せず 4,000			25 募集せず 5,700
21 4,000	20 5,000	19 5,000	18 5,000	17 5,000	16 5,000	15 5,000
8 5,000	9 4,000	10 5,000	11 5,000	12 5,000	13 5,000	14 5,000
7 5,500	6 5,000	5 5,000	4 5,000	3 5,000	2 5,000	1 5,000

← 三日市小学校

三日市幼稚園 →



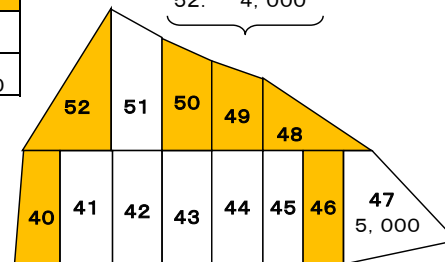
8	7	6	5	4	3
募集せず	募集せず	募集せず	募集せず	募集せず	募集せず
14	13	12	11	10	9
募集せず	募集せず	募集せず	募集せず	募集せず	募集せず
20	19	18	17	16	15
募集せず	募集せず	募集せず	募集せず	募集せず	募集せず
26	25	24	23	22	21
募集せず	募集せず	募集せず	募集せず	募集せず	募集せず
▲	31	30	29	28	27
募集せず	募集せず	募集せず	募集せず	募集せず	5,000
				33	32
				募集せず	募集せず
					34
					募集せず



86	6,500			
74	73	67	66	
1,800	1,500	4,000	3,000	
75	72	65		
2,300	2,300	5,500		
76	71	64		
2,000	2,500	3,500		
77	70	69	64	
2,000	2,800	3,000	3,500	

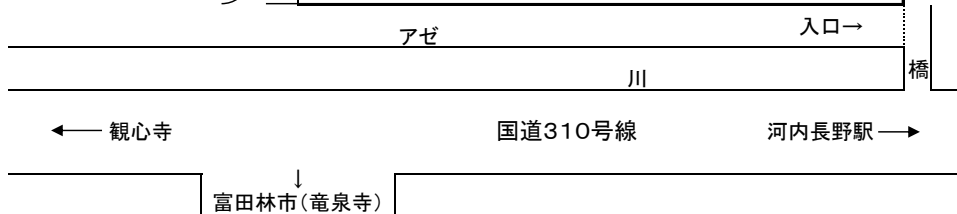

- 40. 4,500
- 41. 5,000
- 42. 5,000
- 43. 5,000
- 44. 5,000
- 45. 4,500
- 46. 4,000
- 48. 4,500
- 49. 3,500
- 50. 4,000
- 51. 5,000
- 52. 4,000

35	36	38
5,000	5,000	5,000
	37	39
	5,000	5,000



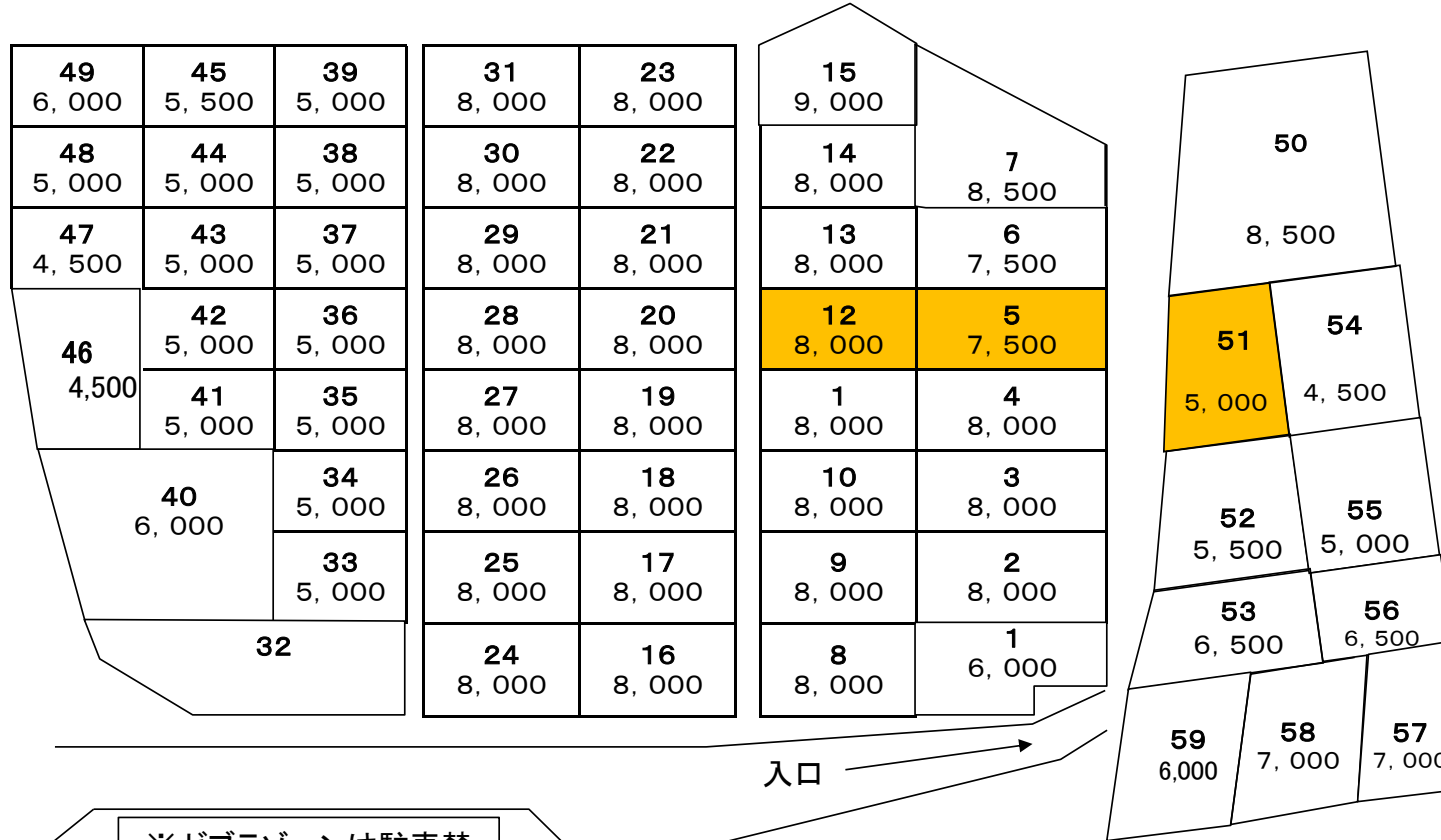
### 河合寺第1貸農園

- 54. 4,500
- 55. 5,500
- 57. 6,500
- 58. 5,500
- 59. 5,500
- 60. 5,500
- 61. 5,000
- 62. 7,500



# 河合寺第2貸農園

川



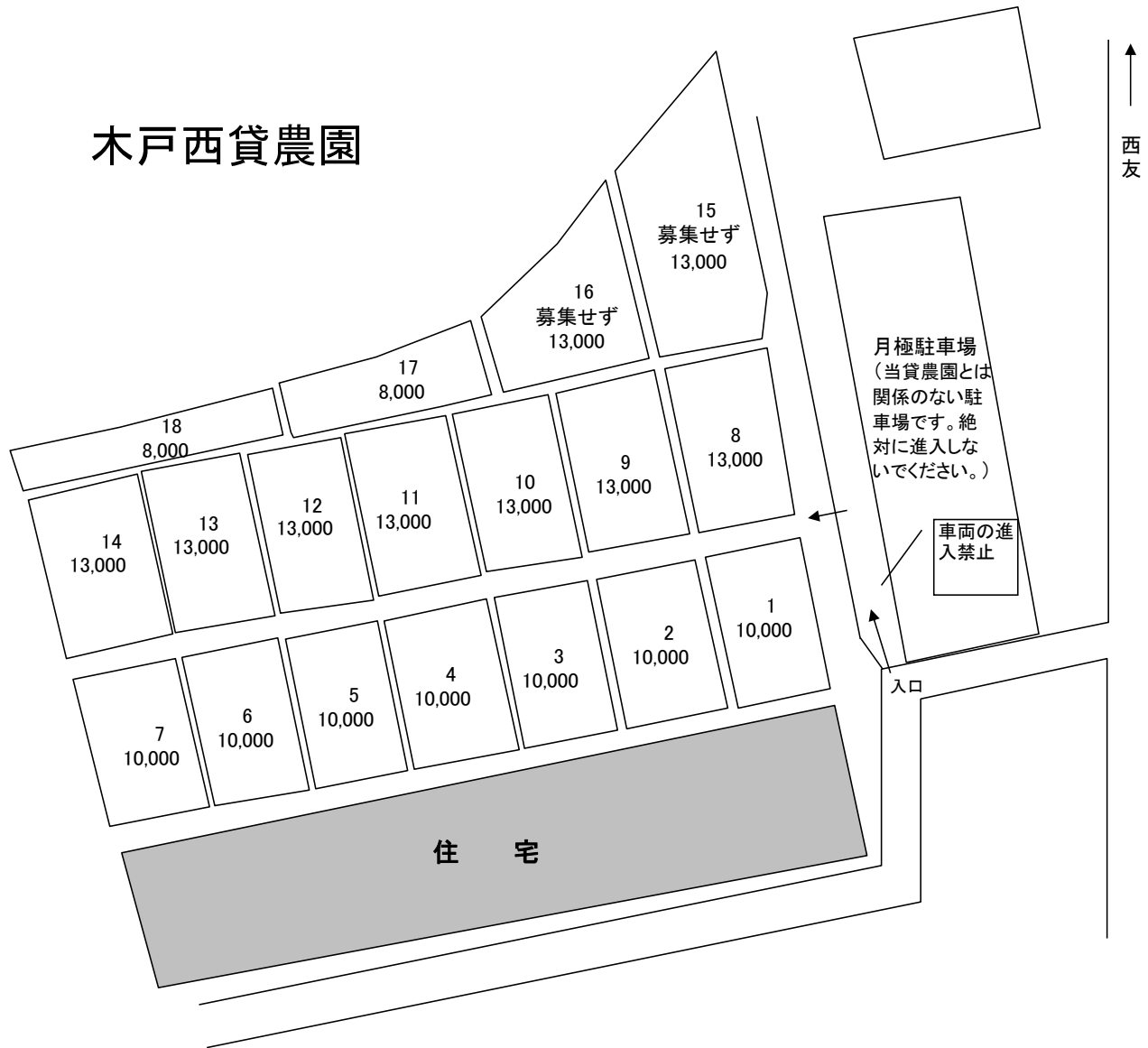
※ゼブラゾーンは駐車禁

国道310号線

← 観心寺

河内長野駅 →

# 木戸西貸農園



2 6,000	1 6,000
------------	------------

7 4,500	6 4,000	5 4,000	4 4,500	3 5,500	2 6,500	1 9,000
------------	------------	------------	------------	------------	------------	------------

7 6,000	6 7,000	5 6,000	4 5,000	3 5,500	2 7,000	1 9,500
------------	------------	------------	------------	------------	------------	------------

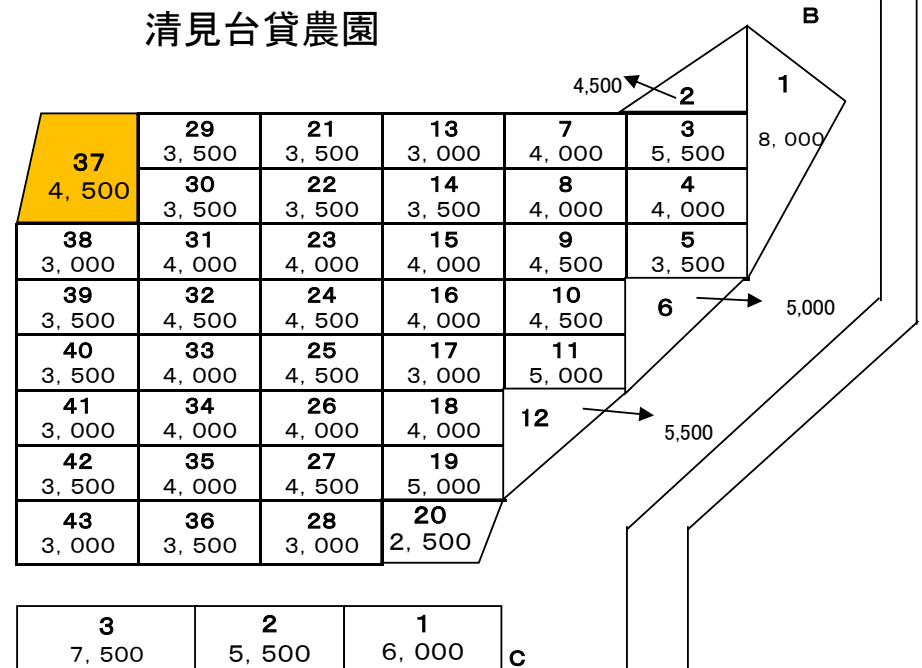
5,500 22	21 6,500	17 5,500	13 6,000	9 6,000	5 5,500	1 4,500
		18 5,000	14 5,500	10 6,000	6 6,000	2 5,500
25 4,500	23 4,500	19 4,500	15 5,500	11 5,000	7 5,000	3 5,000
26 4,500	24 3,000	20 3,000	16 4,500	12 5,000	8 5,000	4 4,500

7 7,000	6 4,500	5 4,500	4 4,500	3 4,500	2 6,000	1 7,500
------------	------------	------------	------------	------------	------------	------------

8 7,000	7 8,000	6 5,500	5 6,500	4 7,500	3 9,000	2 6,000	1 5,000
------------	------------	------------	------------	------------	------------	------------	------------


14 5,000	12 5,000	10 5,000	8 5,500	6 5,000	4 3,500	2 募集せず
13 5,500	11 6,500	9 6,500	7 5,500	5 7,500	3 5,500	1 8,000

清見台貸農園



三日市駅

延命寺

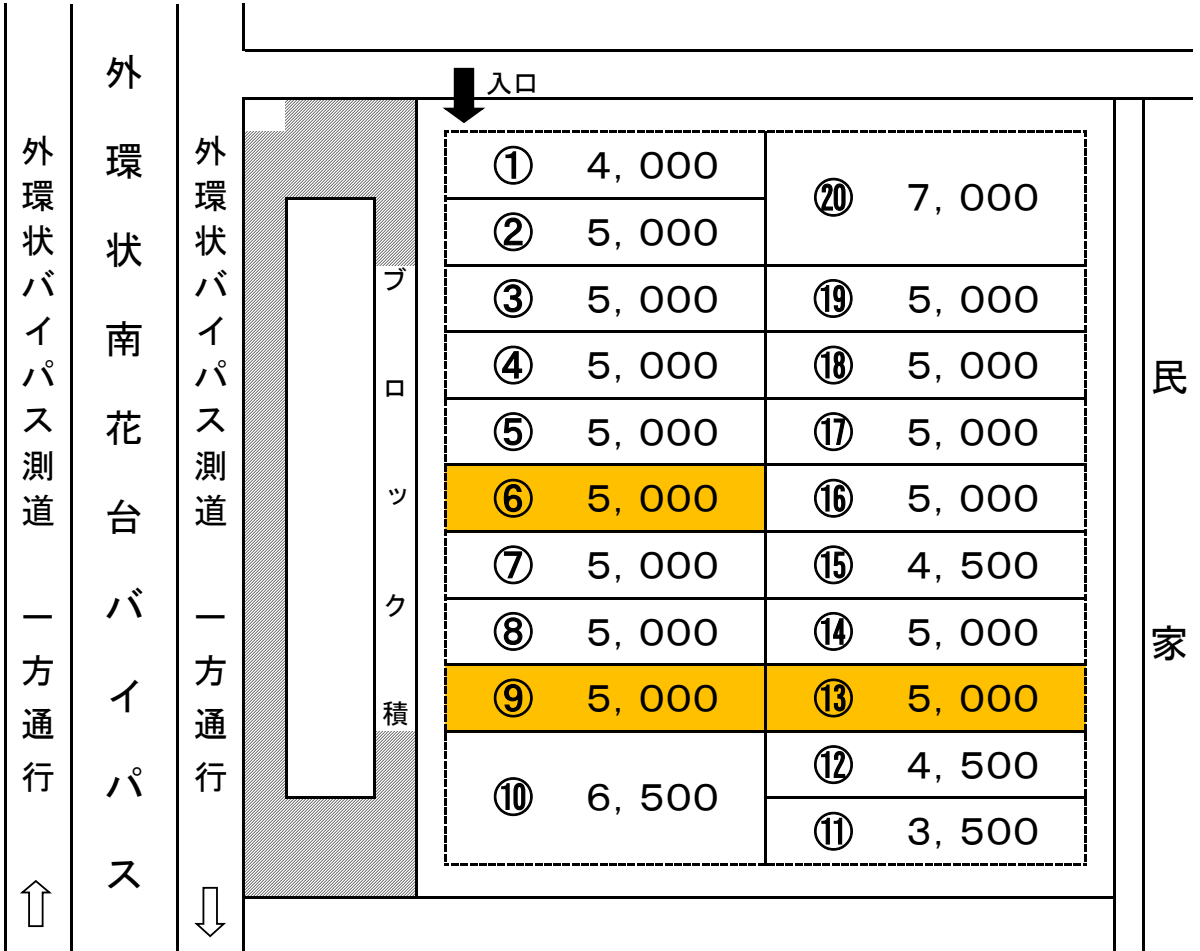


楠ヶ丘団地・花の文化園方面

↑  
至 橋本

# 高向第2貸農園

↓  
入口



至 町井橋

↑  
至 上原

# 高向第5貸農園

私有地につき立入禁止

23 8,000	21 9,500	19 9,500	17 8,500	15 8,000	13 7,500	11 8,500	9 8,000	7 7,500	5 7,000	3 6,000	1 7,500	
24 8,000	22 9,500	20 10,500	18 11,500	16 9,500	14 8,500	12 8,500	10 8,500	8 8,000	6 7,000	4 7,000	2 9,000	

道  
路

高向第3公園

私有地につき立入禁止

石川

石川

楠ヶ丘団地・花の文化園方面

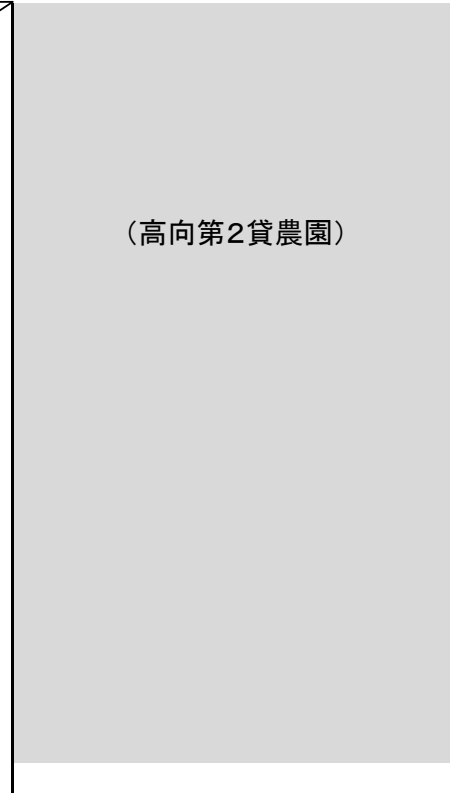
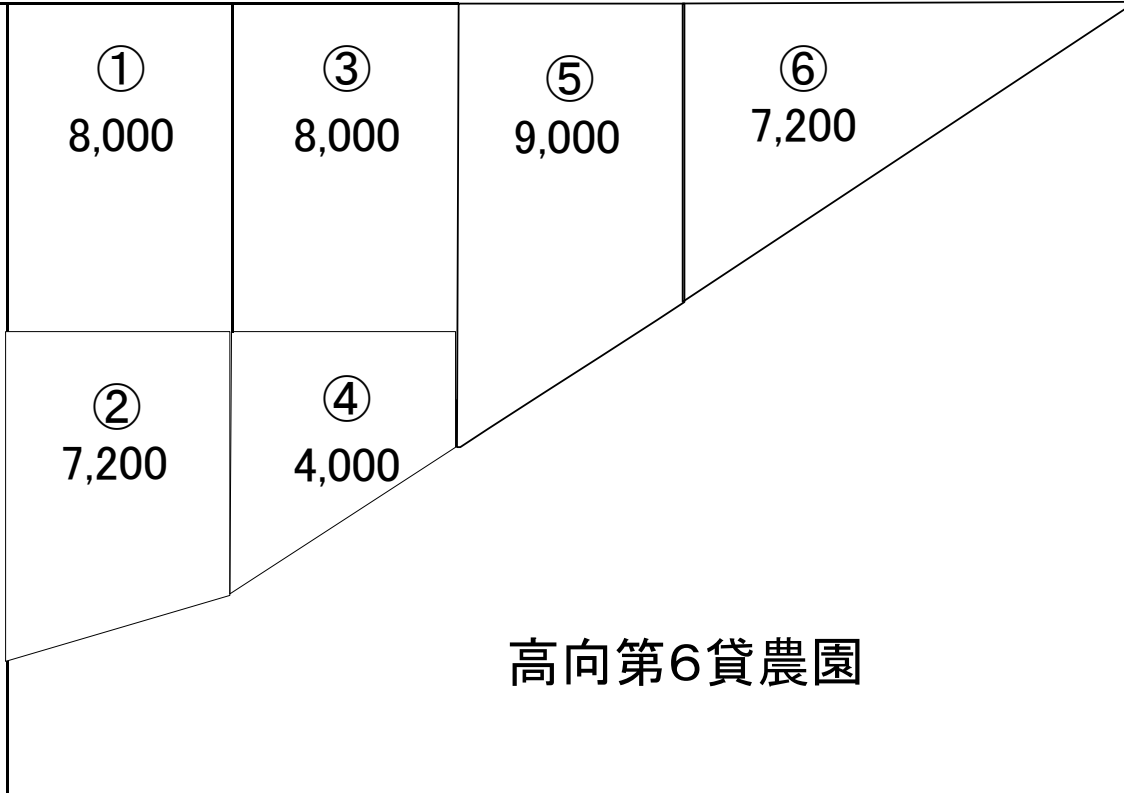
↑  
至 橋本

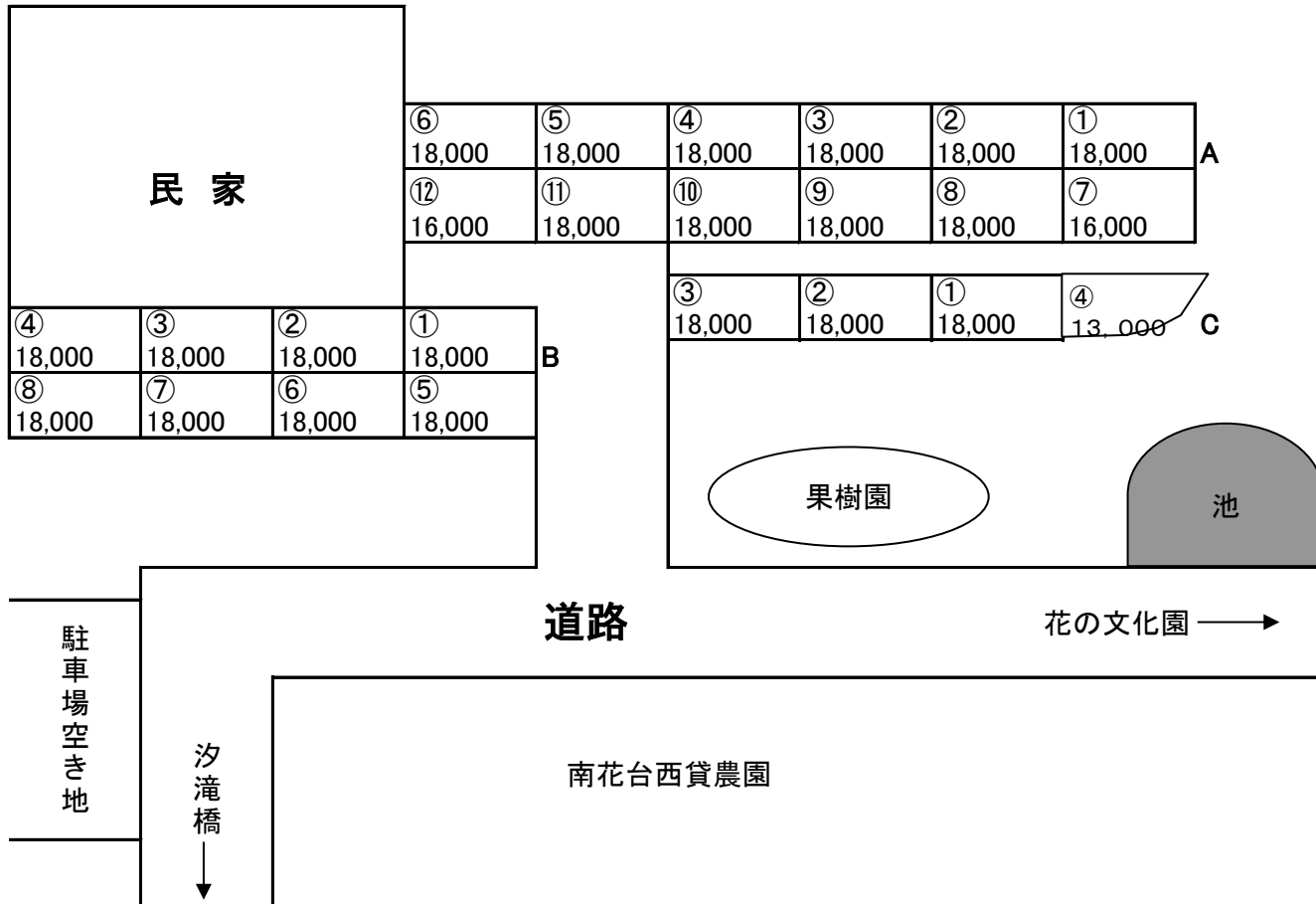
川

↑  
側  
道  
一  
号  
バ  
イ  
パ  
ス  
行

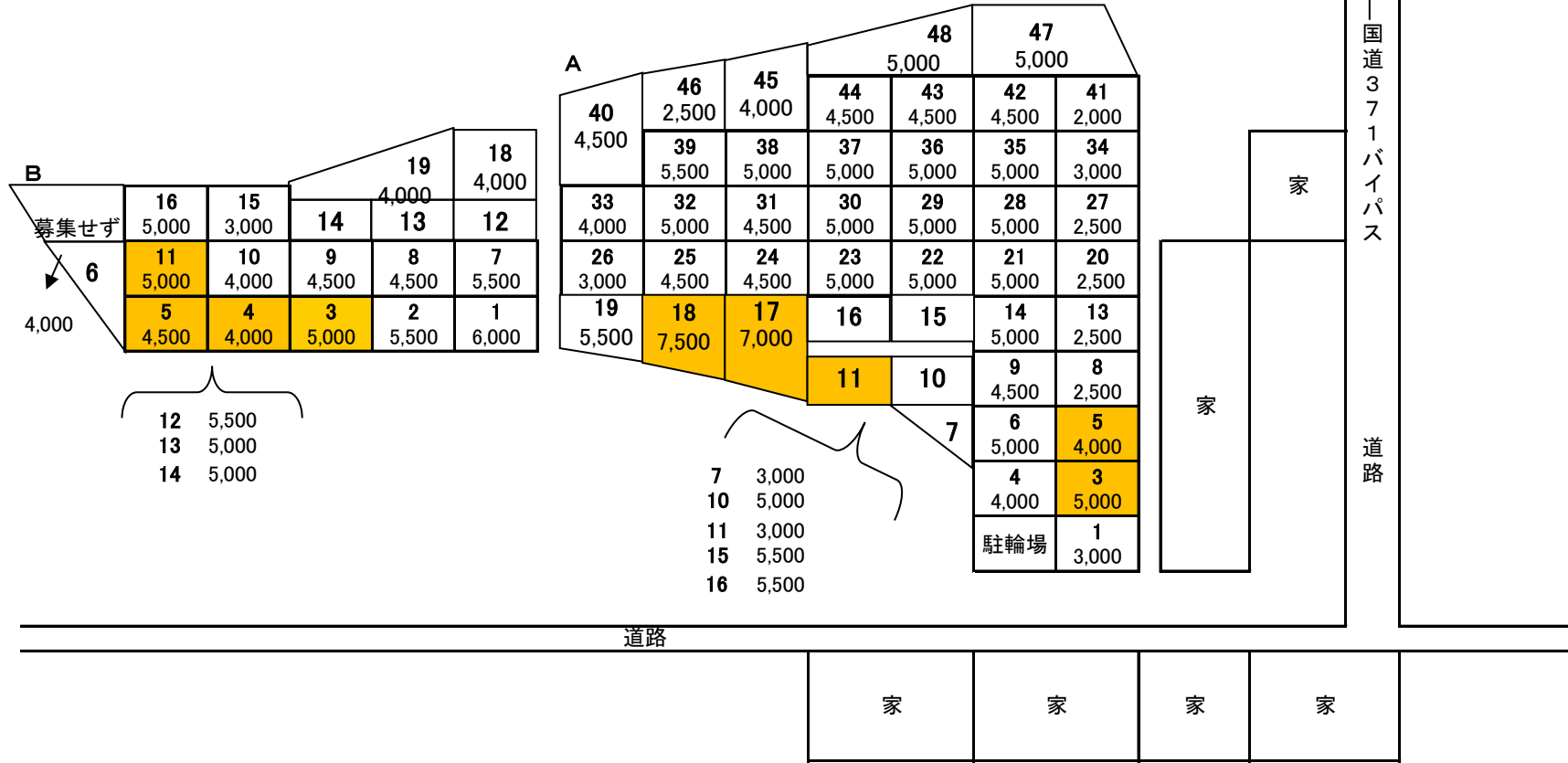
↑  
側  
道  
一  
号  
バ  
イ  
パ  
ス  
行  
↓

3  
7  
1  
号  
バ  
イ  
パ  
ス  
至 上原

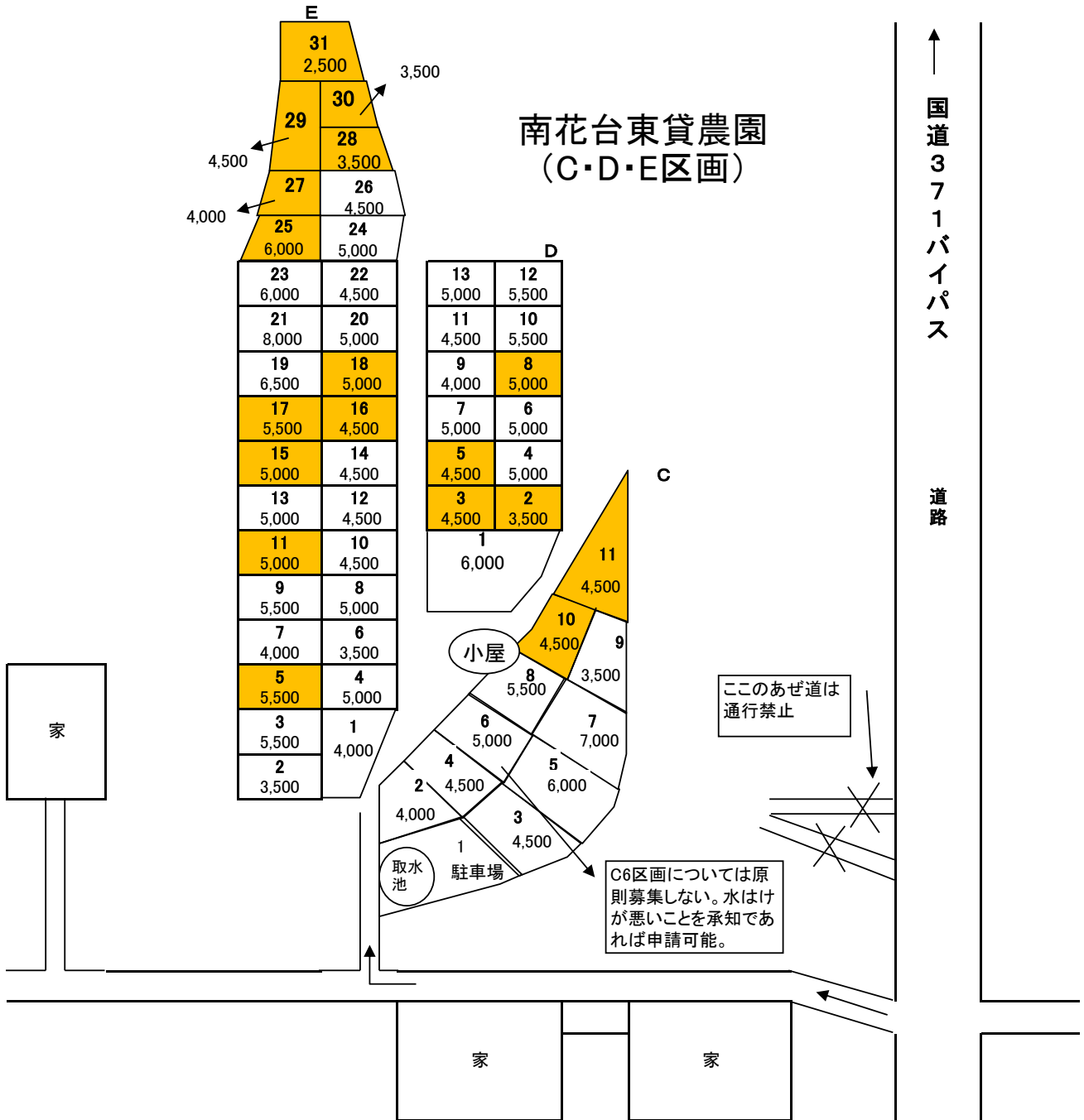




南花台東貸農園(A・B区画)



# 南花台東貸農園 (C・D・E区画)



↑ 国道371バイパス

道路

このあぜ道は  
通行禁止

C6区画については原則募集しない。水はけが悪いことを承知であれば申請可能。

家

小屋

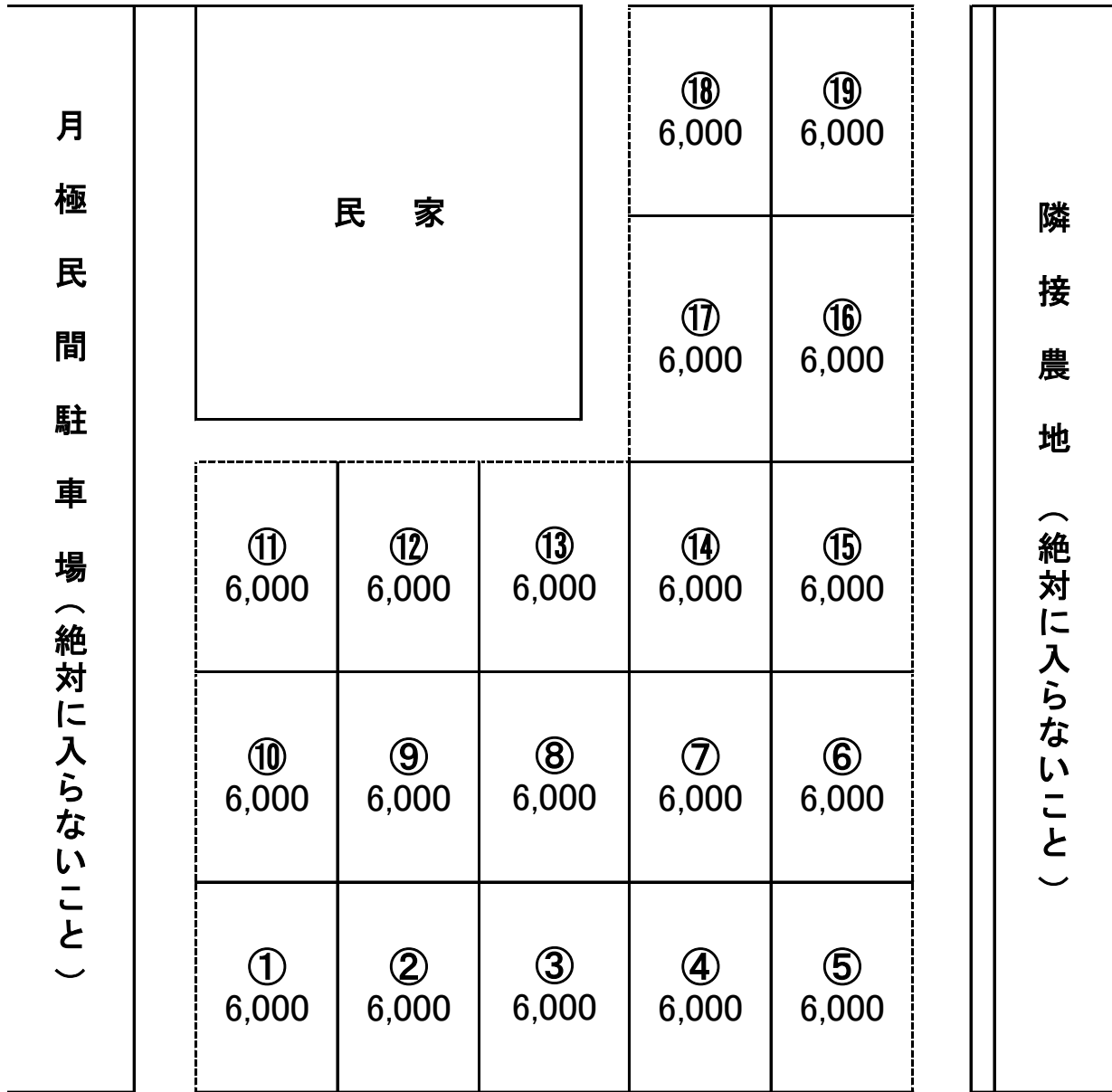
取水池

駐車場

家

家

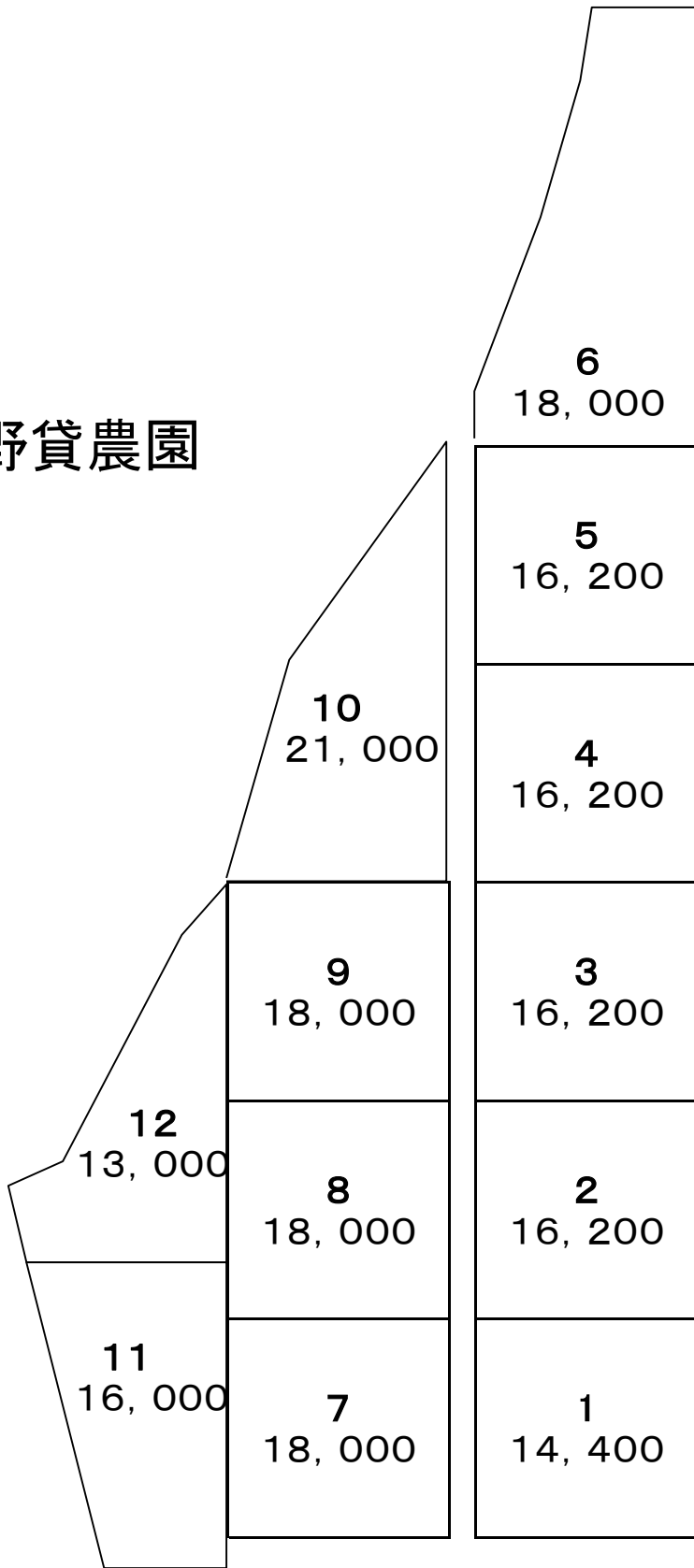
# 原町第2貸農園



← 関西スーパー

国道310号線 →

日野貸農園



道路

川

橋

日野第3貸農園

道路

④

14,000

③

12,000

②

16,000

①

14,000

(日野貸農園)