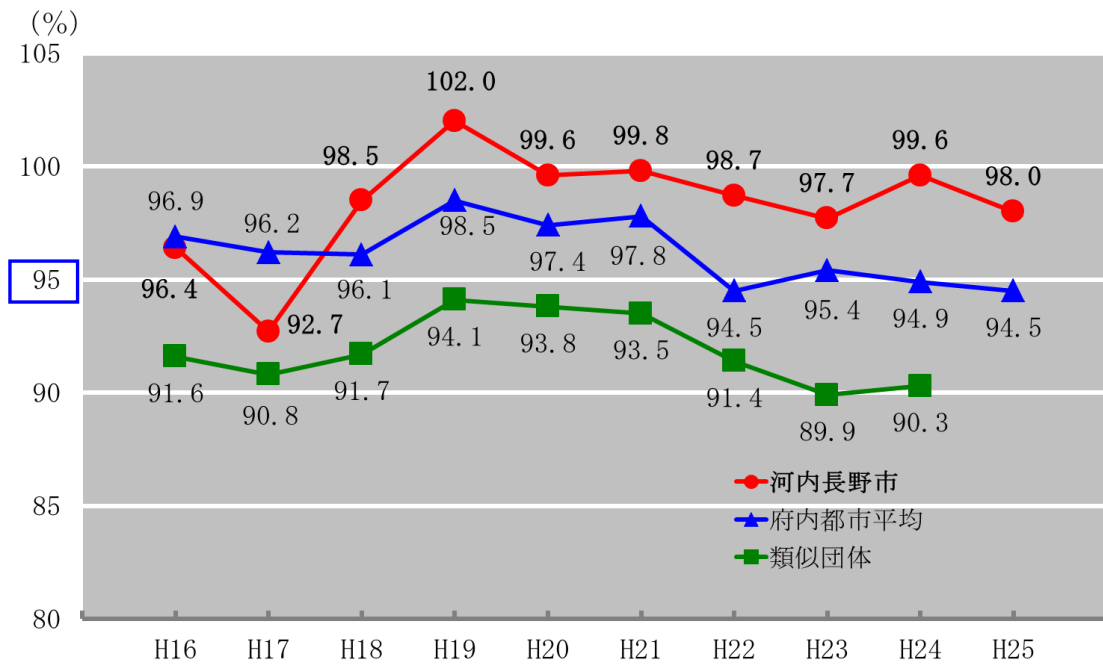


財政資料

■ 経常収支比率の推移

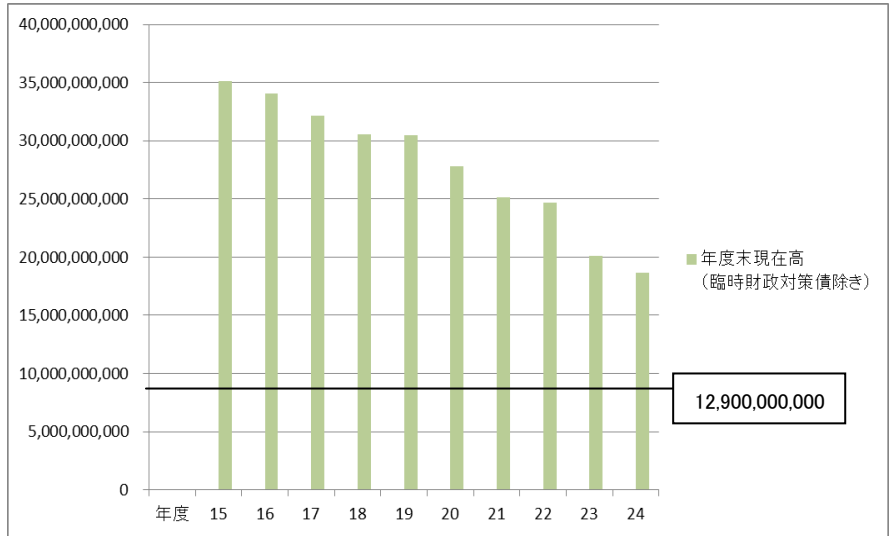
目標：H29 年度末時点で 95%以内



◆市債残高（一般会計ベース）

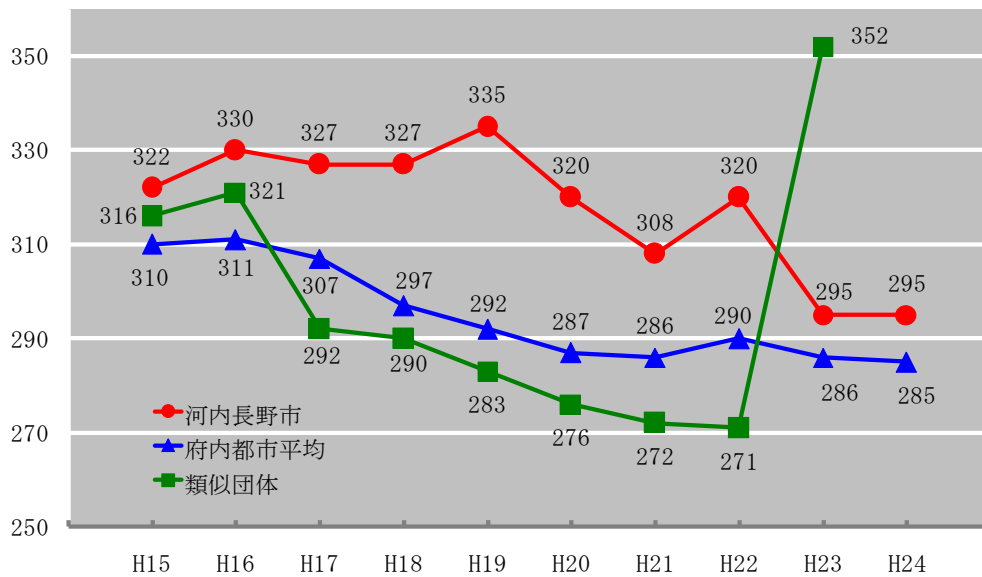
目標：H29 年度末時点で 129 億円以下

年度	年度末現在高 (臨時財政対策債除き)
15	35,148,898,221
16	34,077,582,867
17	32,147,597,734
18	30,551,477,505
19	30,469,361,244
20	27,793,284,559
21	25,113,751,192
22	24,662,305,362
23	20,102,986,689
24	18,630,419,898



◆人口一人当たり地方債残高の状況

(千円)



※H23 年度から、類似団体の構成の変更があった。

◆財政調整基金取り崩し額

目標：財政調整基金を取り崩さない

年度	前年度末	積立額 B	取り	年度末
	現在高 A		崩し額	現在高 A+B-C
15年度	3,884,248,122	152,000,000	0	4,036,248,122
16	4,036,248,122	202,000,000	900,000,000	3,338,248,122
17	3,338,248,122	264,424,000	100,000,000	3,502,672,122
18	3,502,672,122	133,442,000	420,000,000	3,216,114,122
19	3,216,114,122	18,455,000	410,000,000	2,824,569,122
20	2,824,569,122	26,785,000	370,000,000	2,481,354,122
21	2,481,354,122	329,549,000	200,000,000	2,610,903,122
22	2,610,903,122	94,650,000	0	2,705,553,122
23	2,705,553,122	17,500,000	0	2,723,053,122
24	2,723,053,122	17,000,000	150,000,000	2,590,053,122

