

河内長野市  
第5次総合計画策定のための  
小・中学生アンケート調査結果報告書

平成 26 年2月

河内長野市

# 目 次

---

I. 調査の概要.....	1
1 調査の目的.....	1
2 調査概要.....	1
II. 調査の結果.....	2
1 回答者の属性.....	2
2 河内長野市の印象について.....	3
3 ふだんの生活について.....	19
4 これからの河内長野市について.....	20

# I. 調査の概要

---

## 1 調査の目的

第5次総合計画の策定に向け、小中学生の意識を把握し、河内長野市の将来像の検討や、各種施策の展開につなげることを目的に実施しました。

## 2 調査概要

- 調査地域： 河内長野市立の小・中学校
- 調査対象者： ①河内長野市在住の小学校児童（6年生）  
②河内長野市在住の中学校生徒（3年生）
- 調査期間： 平成25年11月11日（月）～平成25年12月2日（月）
- 調査方法： 各学校を通じた配布・回収
- 回収結果：

調査票	配布数	有効回収数	有効回収率
小学6年生	1,062人	1,004件	94.5%
中学3年生	1,002人	927件	92.5%
合計	2,064人	1,931件	93.6%

## 3 報告書の見方

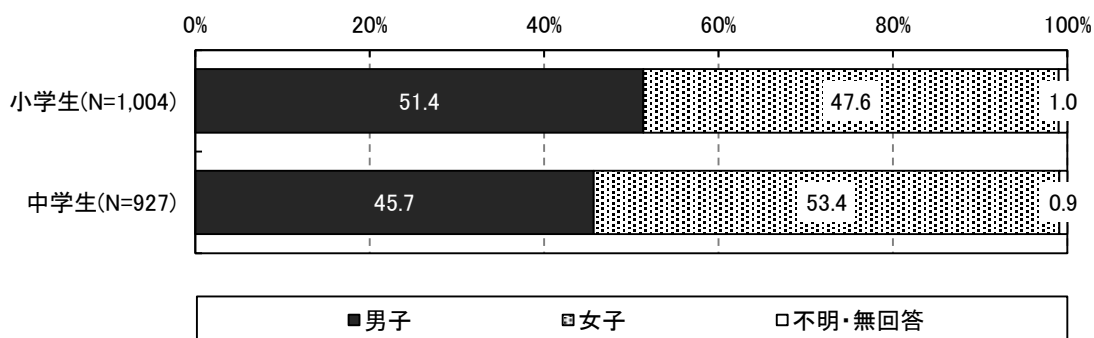
- 回答結果の割合「%」は有効サンプル数に対して、それぞれの回答数の割合を小数点以下第2位で四捨五入したものです。そのため、単数回答（複数の選択肢から1つの選択肢を選ぶ方式）であっても合計値が100.0%にならない場合があります。このことは、本報告書内の分析文、グラフ、表においても反映しています。
- 複数回答（複数の選択肢から2つ以上の選択肢を選ぶ方式）の設問の場合、回答は選択肢ごとの有効回答数に対して、それぞれの割合を示しています。そのため、合計が100.0%を超える場合があります。
- 図表中において「不明・無回答」とあるものは、回答が示されていない、または回答の判別が困難なものです。
- 図表中の「N (number of case)」は、集計対象者総数（あるいは回答者限定設問の限定条件に該当する人）を表しています。

## Ⅱ. 調査の結果

### 1 回答者の属性

#### (1) 性別〈単数回答〉〔小・中学生調査…問1〕

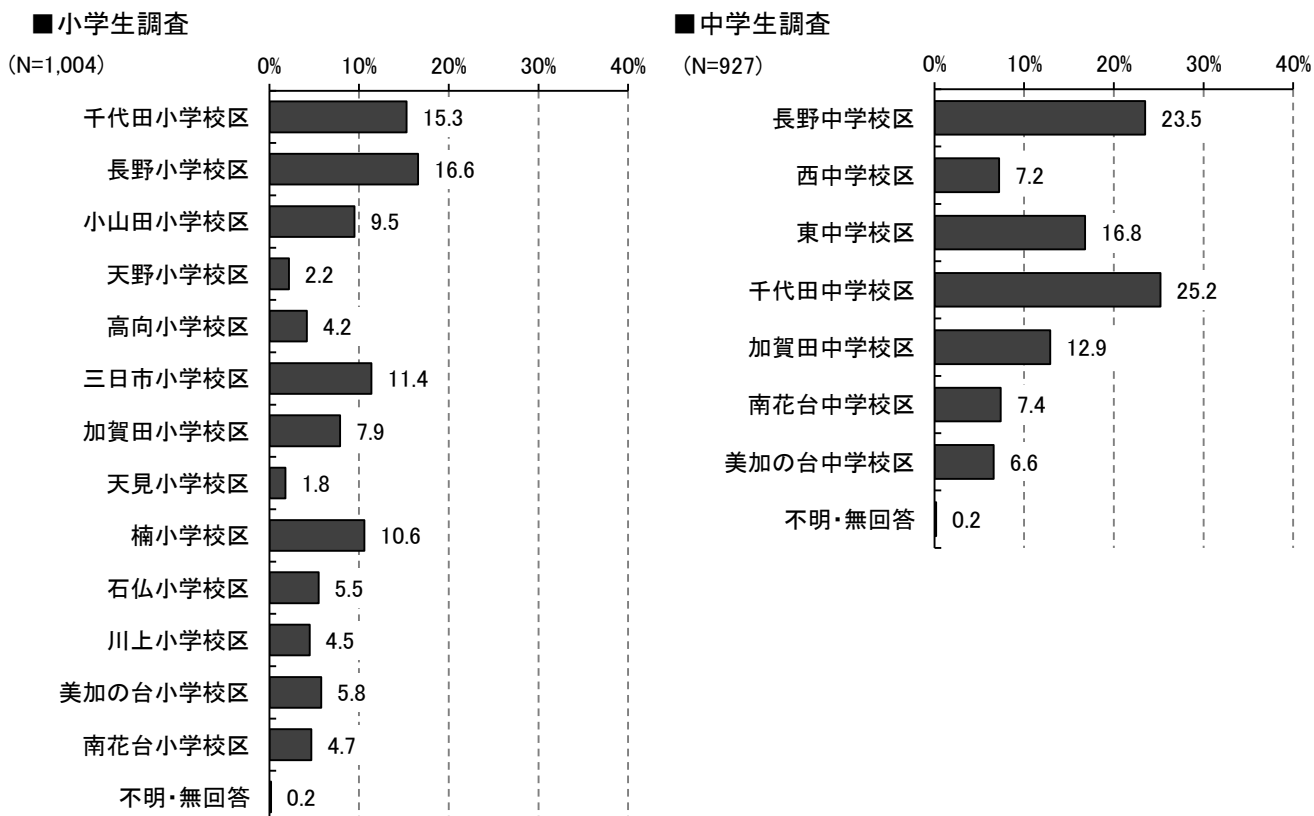
性別についてみると、小学生では「男子」が51.4%、「女子」が47.6%、中学生では「男子」が45.7%、「女子」が53.4%となっています。



#### (2) 通学区域〈単数回答〉〔小・中学生調査…問2〕

通学区域についてみると、小学生では「長野小学校区」が16.6%と最も高く、次いで「千代田小学校区」が15.3%、「三田市小学校区」が11.4%となっています。

中学生では「千代田中学校区」が25.2%と最も高く、次いで「長野中学校区」が23.5%、「東中学校区」が16.8%となっています。

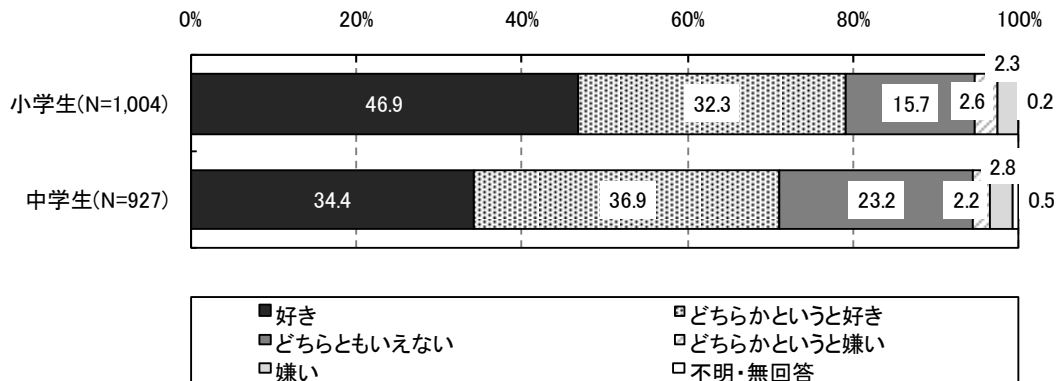


## 2 河内長野市の印象について

### (1) 現在の河内長野市の印象〈単数回答〉〔小・中学生調査…問3〕

現在の河内長野市の印象についてみると、小学生では『好き』（「好き」と「どちらかという好き」を合算した割合）が 79.2%、「どちらともいえない」が 15.7%、『嫌い』（「嫌い」と「どちらかという嫌い」を合算した割合）が 4.9%、となっています。

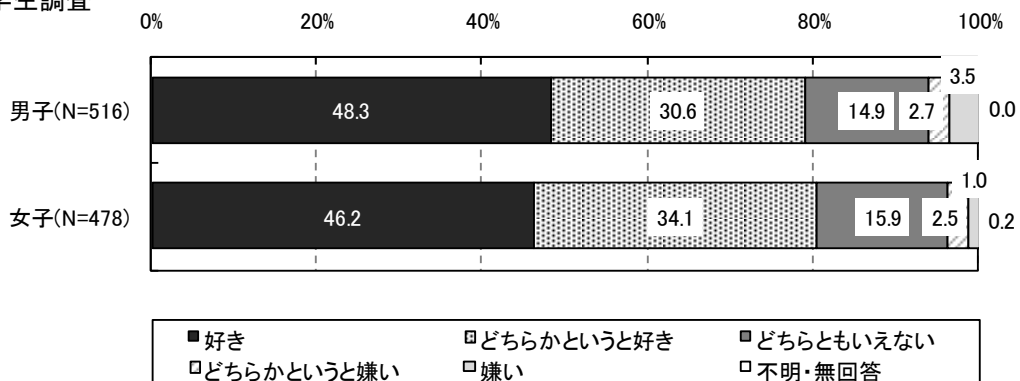
中学生では『好き』が 71.3%、「どちらともいえない」が 23.2%、『嫌い』が 5.0%となっています。



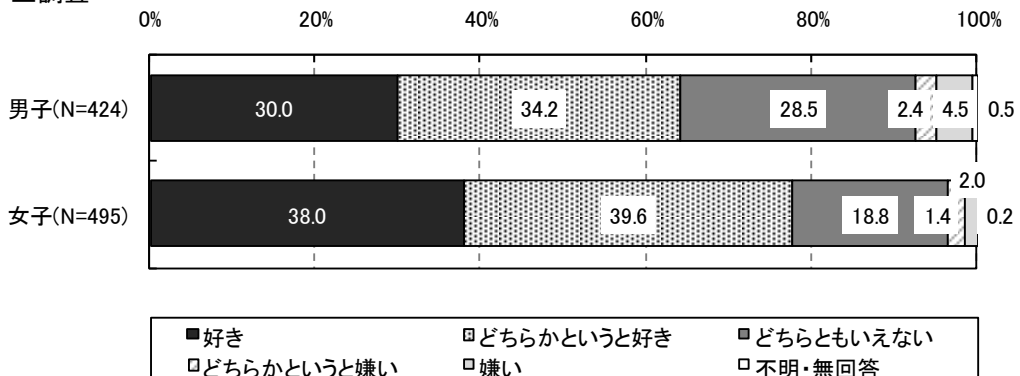
### ■今の河内長野市の印象（性別）

性別でみると、小学生では『好き』が男子は 78.9%、女子は 80.3%と差は見られませんが、中学生では、男子は 64.2%、女子は 77.6%と、男子の方が『好き』な割合が低くなっています。

#### ■小学生調査

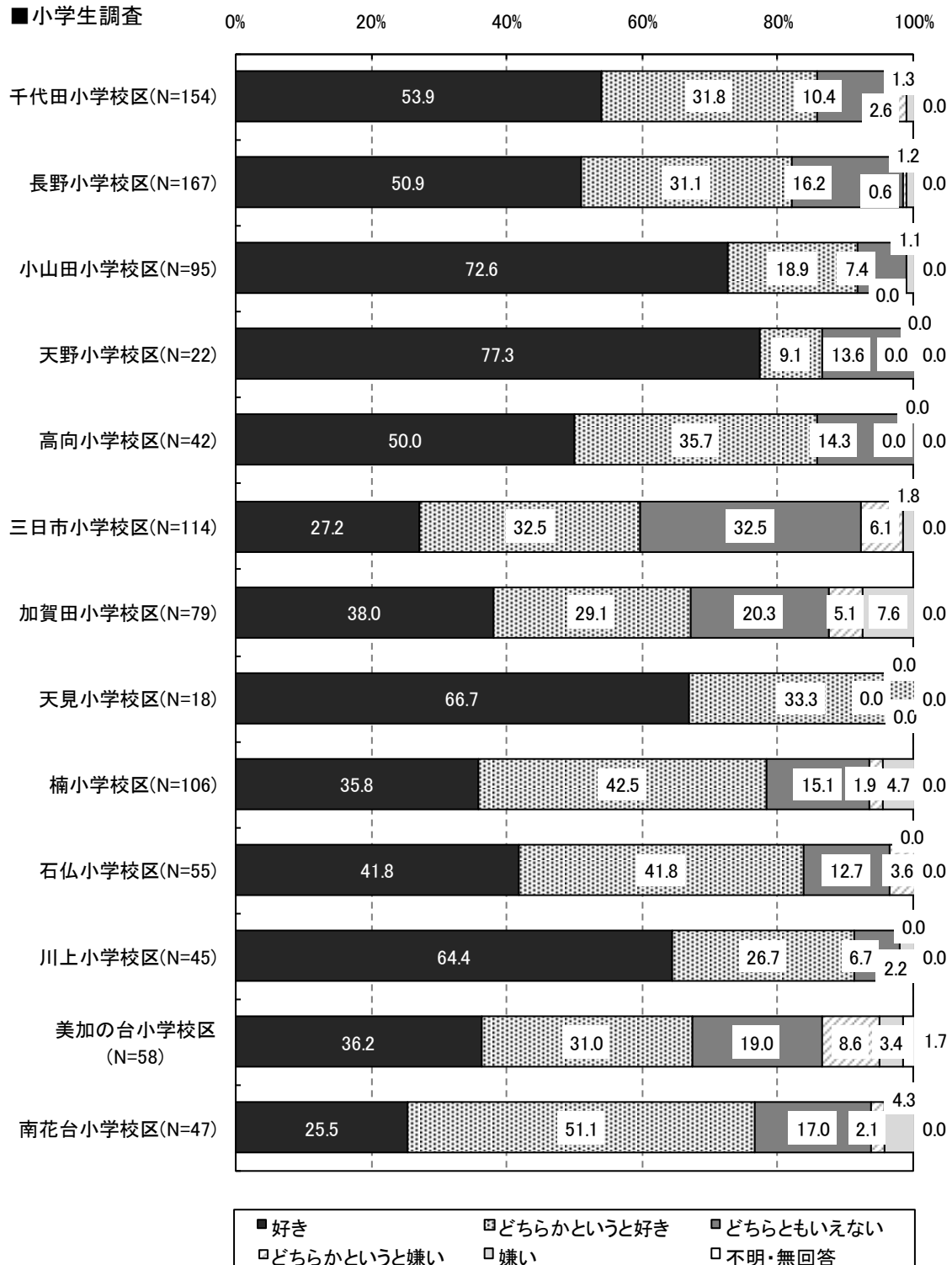


#### ■中学生調査



## ■今の河内長野市の印象（小学校区別）

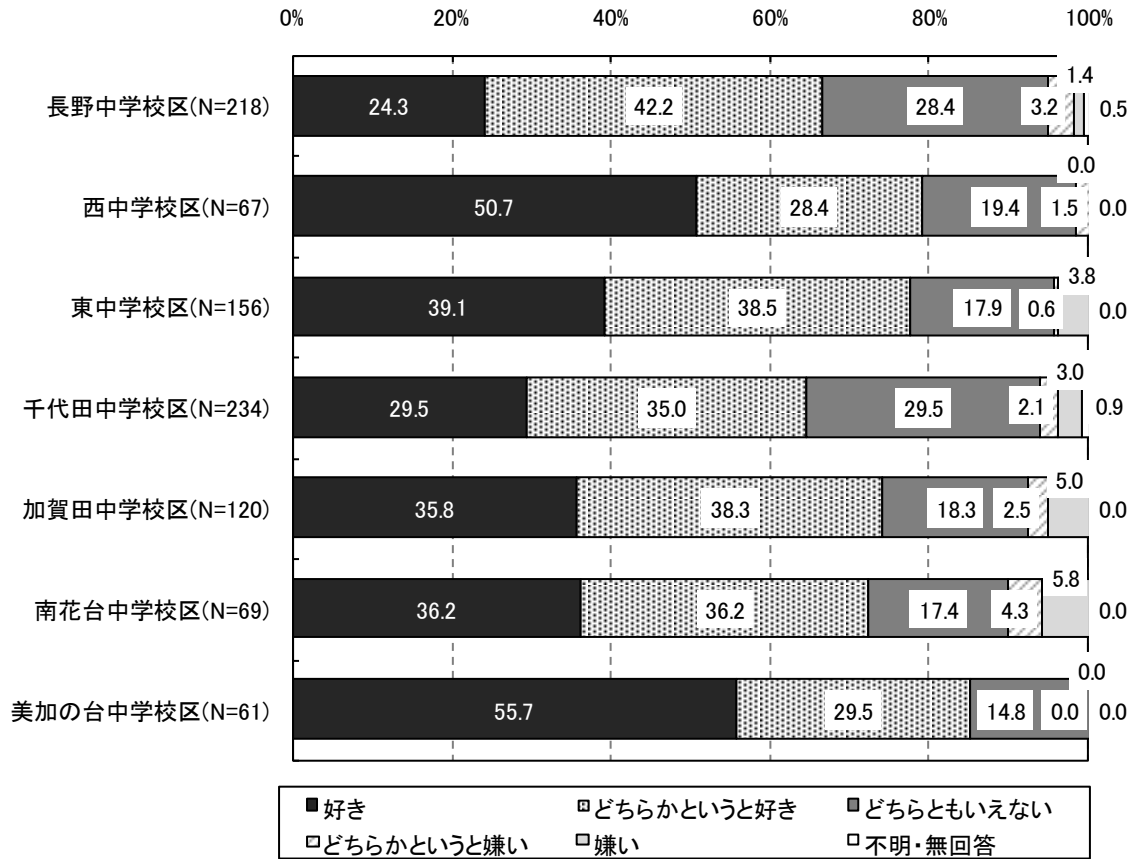
小学校区別でみると、すべての小学校区において、『好き』の割合が半数以上を占めていますが、「南花台小学校区」「三日市小学校区」「楠小学校区」「美加の台小学校区」「加賀田小学校区」では、「好き」の割合が低くなっています。



## ■今の河内長野市の印象（中学校区別）

中学校区別でみると、すべての中学校区において、『好き』の割合が6割以上を占めていますが、「長野中学校区」「千代田中学校区」では「好き」の割合が低くなっています。

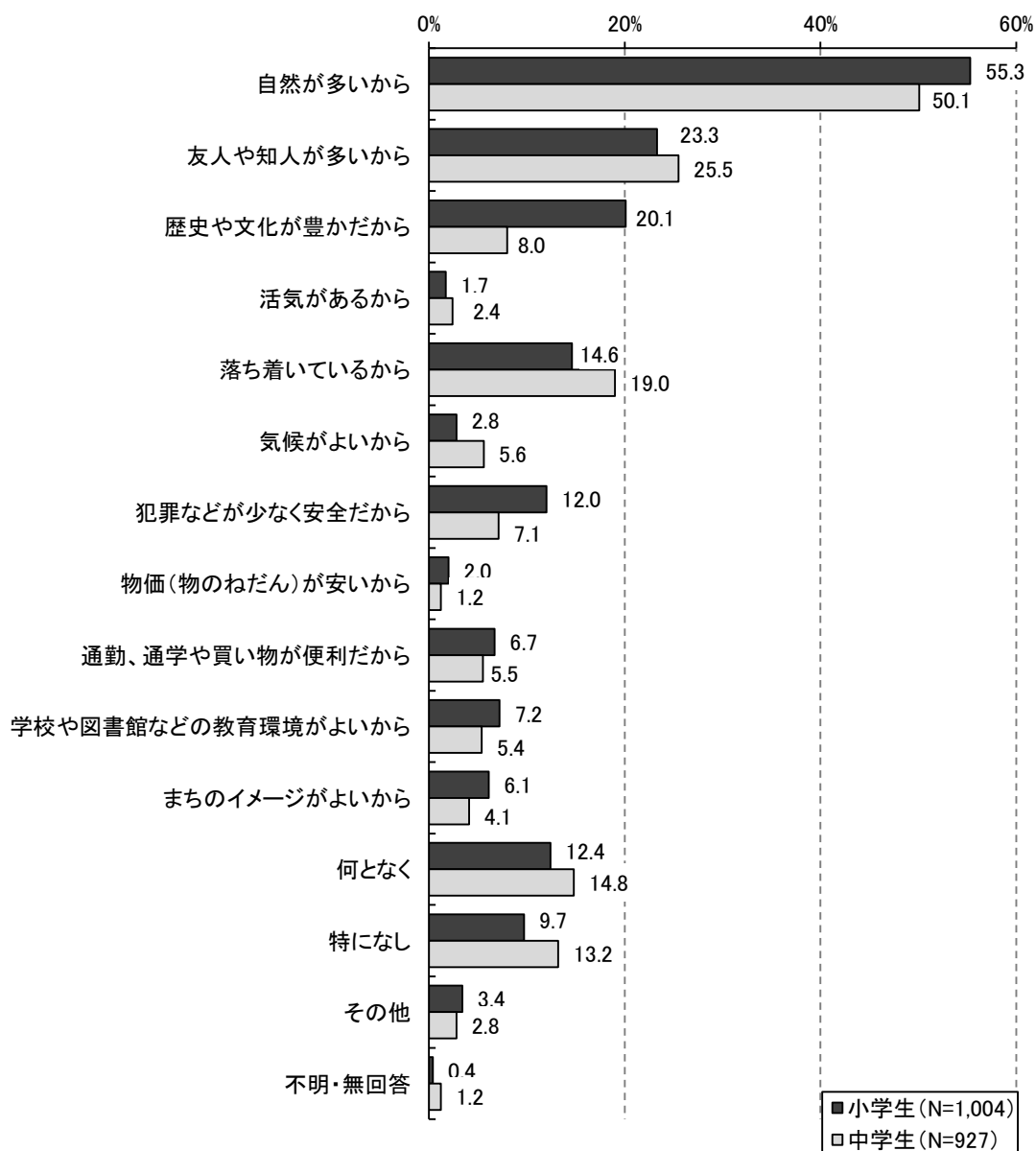
### ■中学生調査



## (2) 河内長野市の好きなおところ〈複数回答〉〔小・中学生調査…問4〕

河内長野市の好きなおところについてみると、小学生では「自然が多いから」が55.3%と最も高く、次いで「友人や知人が多いから」が23.3%、「歴史や文化が豊かだから」が20.1%となっています。

中学生では「自然が多いから」が50.1%と最も高く、次いで「友人や知人が多いから」が25.5%、「落ち着いているから」が19.0%となっています。





## ■河内長野市の好きなおところ（小学校区別）

河内長野市の好きなおところについて、小学校区別にみると、いずれの小学校区でも「自然が多いから」が最も高い割合となっていますが、特に「天見小学校区」「川上小学校区」では8割～9割となっています。

### ■小学生調査

	1位	2位	3位
千代田小学校区	自然が多いから(46.8%)	友人や知人が多いから(28.6%)	落ち着いているから(15.6%)
長野小学校区	自然が多いから(37.7%)	友人や知人が多いから(36.5%)	歴史や文化が豊かだから(21.6%)
小山田小学校区	自然が多いから(71.6%)	友人や知人が多いから(17.9%)	歴史や文化が豊かだから(15.8%) 犯罪などが少なく安全だから(15.8%)
天野小学校区	自然が多いから(59.1%)	犯罪などが少なく安全だから(36.4%)	歴史や文化が豊かだから(22.7%)
高向小学校区	自然が多いから(69.0%)	歴史や文化が豊かだから(40.5%)	友人や知人が多いから(14.3%) 落ち着いているから(14.3%)
三日市小学校区	自然が多いから(41.2%)	友人や知人が多いから(21.9%)	特になし(18.4%)
加賀田小学校区	自然が多いから(69.6%)	歴史や文化が豊かだから(29.1%)	落ち着いているから(21.5%)
天見小学校区	自然が多いから(94.4%)	友人や知人が多いから(27.8%)	歴史や文化が豊かだから(22.2%)
楠小学校区	自然が多いから(57.5%)	友人や知人が多いから(29.2%)	落ち着いているから(15.1%)
石仏小学校区	自然が多いから(65.5%)	歴史や文化が豊かだから(30.9%)	犯罪などが少なく安全だから(25.5%)
川上小学校区	自然が多いから(82.2%)	歴史や文化が豊かだから(37.8%)	友人や知人が多いから(13.3%)
美加の台小学校区	自然が多いから(58.6%)	落ち着いているから(15.5%)	友人や知人が多いから(13.8%) 歴史や文化が豊かだから(13.8%) 特になし(13.8%)
南花台小学校区	自然が多いから(48.9%)	友人や知人が多いから(17.0%)	特になし(14.9%)

## ■河内長野市の好きなおところ（中学校区別）

河内長野市の好きなおところについて、中学校区別にみると、いずれの中中学校区でも「自然が多いから」が最も高い割合となっていますが、特に「美加の台中中学校区」で高くなっています。

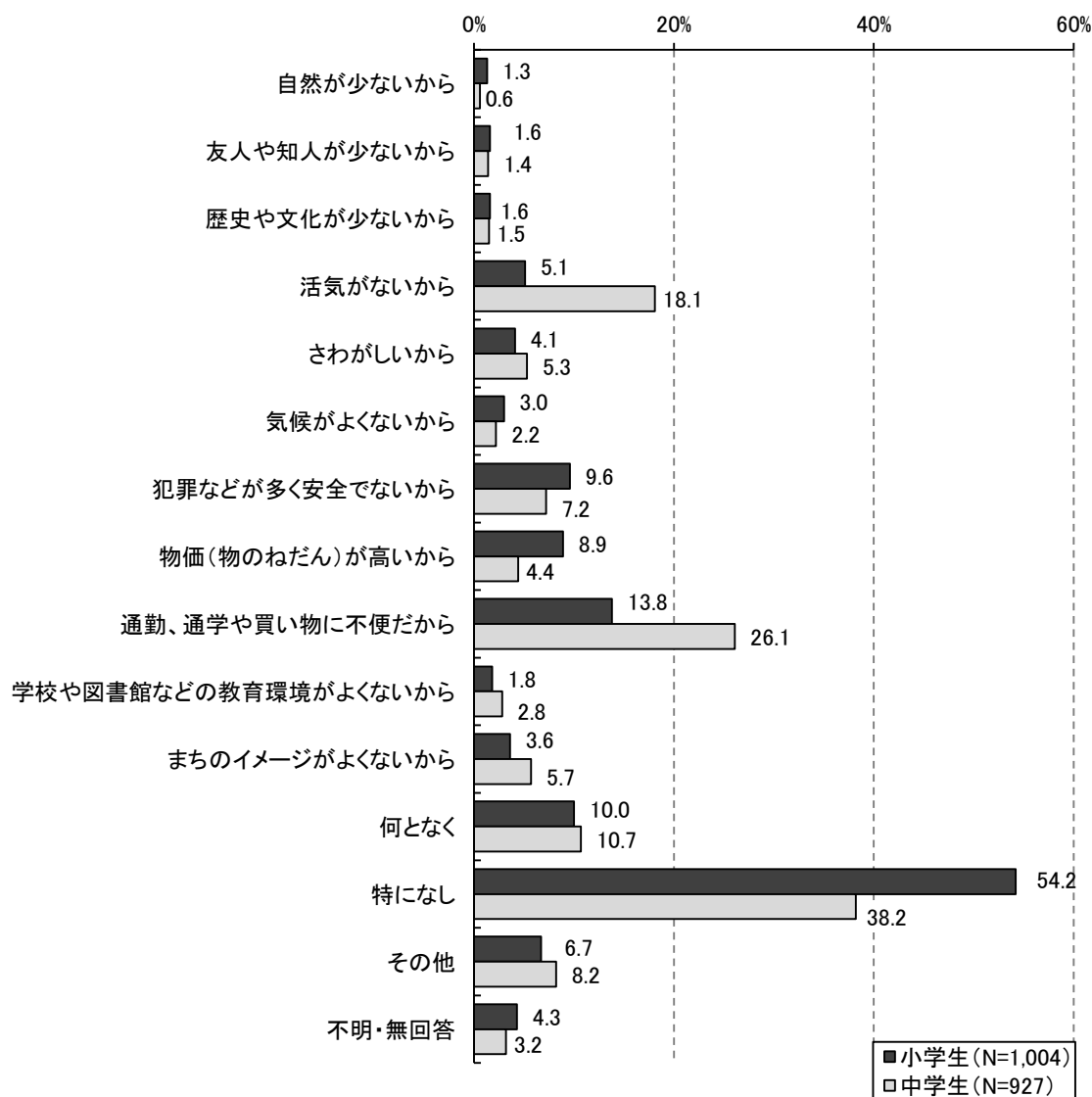
### ■中学生調査

	1位	2位	3位
長野中学校区	自然が多いから(37.2%)	友人や知人が多いから(26.6%)	落ち着いているから(17.9%) 何となく(17.9%)
西中学校区	自然が多いから(64.2%)	友人や知人が多いから(20.9%)	落ち着いているから(17.9%)
東中学校区	自然が多いから(57.1%)	友人や知人が多いから(25.6%)	歴史や文化が豊かだから(12.8%)
千代田中学校区	自然が多いから(34.6%)	友人や知人が多いから(32.5%)	特になし(21.8%)
加賀田中学校区	自然が多いから(67.5%)	落ち着いているから(18.3%)	何となく(17.5%)
南花台中中学校区	自然が多いから(60.9%)	友人や知人が多いから(24.6%)	何となく(17.4%)
美加の台中中学校区	自然が多いから(77.0%)	落ち着いているから(26.2%)	友人や知人が多いから(21.3%)

### (3) 河内長野市の嫌いなところ〈複数回答〉〔小・中学生調査…問5〕

河内長野市の嫌いなところについてみると、小中学生ともに「特になし」が最も高く、次いで「通勤、通学や買い物に不便だから」となっています。

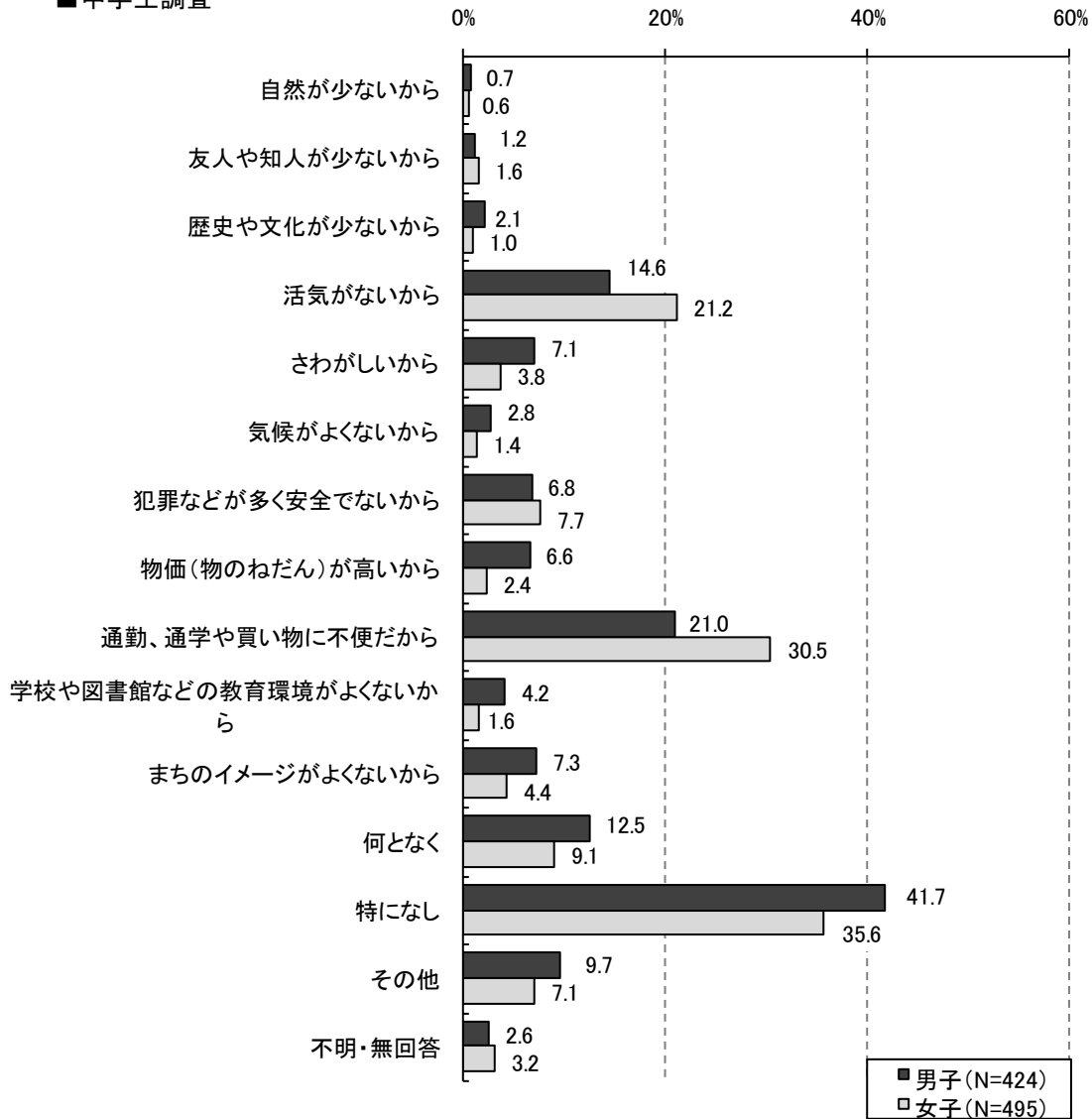
中学生では「通勤、通学や買い物に不便だから」「活気がないから」の割合が小学生と比べて高くなっています。



## ■河内長野市の嫌いなところ（性別）

性別で見ると、男女ともに「特になし」が最も高く、次いで「通勤、通学や買い物に不便だから」「活気がないから」の順となっていますが、「通勤、通学や買い物に不便だから」「活気がないから」では女子の方が割合が高くなっています。

### ■中学生調査



## ■河内長野市の嫌いなところ（小学校区別）

河内長野市の嫌いなところについて、小学校区別にみると、いずれの小学校区でも「特になし」が最も高い割合となっています。2位、3位では「通勤、通学や買い物に不便だから」「犯罪などが多く安全でないから」「物価が高いから」が多くなっています。

### ■小学生調査

	1位	2位	3位
千代田小学校区	特になし(64.9%)	犯罪などが多く安全でないから(13.6%)	物価(物のねだん)が高いから(8.4%)
長野小学校区	特になし(60.5%)	犯罪などが多く安全でないから(11.4%)	何となく(10.8%)
小山田小学校区	特になし(57.9%)	通勤、通学や買い物に不便だから(10.5%)	物価(物のねだん)が高いから(5.3%)
天野小学校区	特になし(68.2%)	通勤、通学や買い物に不便だから(13.6%)	自然が少ないから(4.5%) 活気がないから(4.5%) 犯罪などが多く安全でないから(4.5%)
高向小学校区	特になし(50.0%)	通勤、通学や買い物に不便だから(28.6%)	何となく(9.5%)
三日市小学校区	特になし(55.3%)	その他(10.5%)	物価(物のねだん)が高いから(8.8%)
加賀田小学校区	特になし(36.7%)	通勤、通学や買い物に不便だから(32.9%)	犯罪などが多く安全でないから(15.2%)
天見小学校区	特になし(38.9%)	通勤、通学や買い物に不便だから(33.3%)	何となく(22.2%)
楠小学校区	特になし(46.2%)	犯罪などが多く安全でないから(15.1%)	通勤、通学や買い物に不便だから(14.2%)
石仏小学校区	特になし(36.4%)	通勤、通学や買い物に不便だから(40.0%)	物価(物のねだん)が高いから(16.4%)
川上小学校区	特になし(60.0%)	犯罪などが多く安全でないから(8.9%) 何となく(8.9%) その他(8.9%)	通勤、通学や買い物に不便だから(6.7%)
美加の台小学校区	特になし(46.6%)	通勤、通学や買い物に不便だから(25.9%)	何となく(17.2%)
南花台小学校区	特になし(61.7%)	何となく(21.3%)	物価(物のねだん)が高いから(10.6%)

## ■河内長野市の嫌いなところ（中学校区別）

河内長野市の嫌いなところについて、中学校区別にみると、いずれの中学校区でも「特になし」「通勤、通学や買い物に不便だから」「活気がないから」が上位となっています。

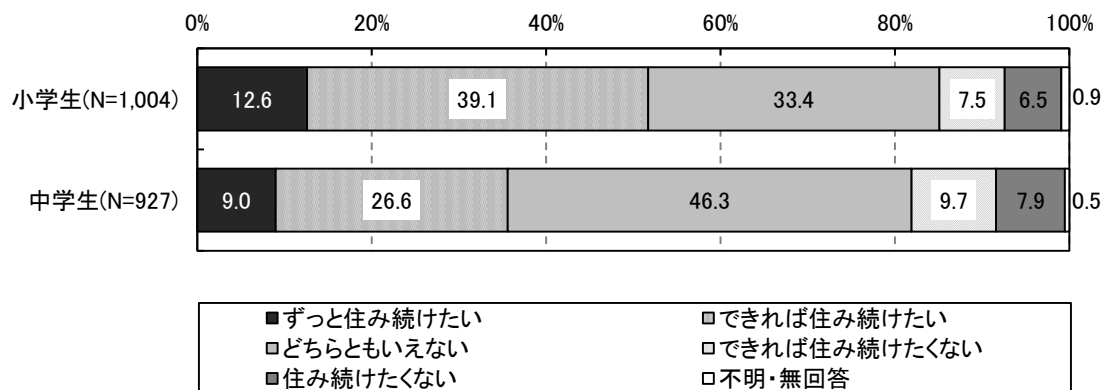
### ■中学生調査

	1位	2位	3位
長野中学校区	特になし(29.4%)	活気がないから(22.0%)	何となく(13.8%)
西中学校区	通勤、通学や買い物に不便だから(52.2%)	活気がないから(26.9%)	特になし(25.4%)
東中学校区	特になし(39.7%)	通勤、通学や買い物に不便だから(30.1%)	活気がないから(17.9%)
千代田中学校区	特になし(50.0%)	通勤、通学や買い物に不便だから(12.8%)	何となく(12.4%)
加賀田中学校区	通勤、通学や買い物に不便だから(48.3%)	特になし(31.7%)	活気がないから(20.0%)
南花台中学校区	特になし(52.2%)	通勤、通学や買い物に不便だから(21.7%)	活気がないから(13.0%)
美加の台中学校区	通勤、通学や買い物に不便だから(47.5%)	特になし(32.8%)	活気がないから(21.3%)

#### (4) 河内長野市への定住意向〈単数回答〉〔小・中学生調査…問6〕

河内長野市への定住意向についてみると、小学生では『住みたい』(「ずっと住みたい」と「できれば住みたい」を合算した割合)が51.7%、『住みたくない』(「できれば住みたくない」と「住みたくない」を合算した割合)が14.0%となっています。

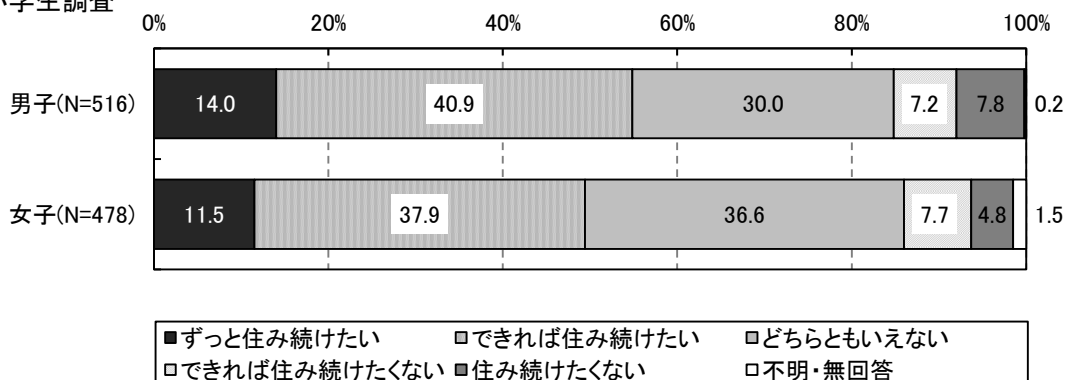
一方、中学生では『住みたい』が35.6%、『住みたくない』が17.6%と、小学生よりも定住意向が低くなっています。



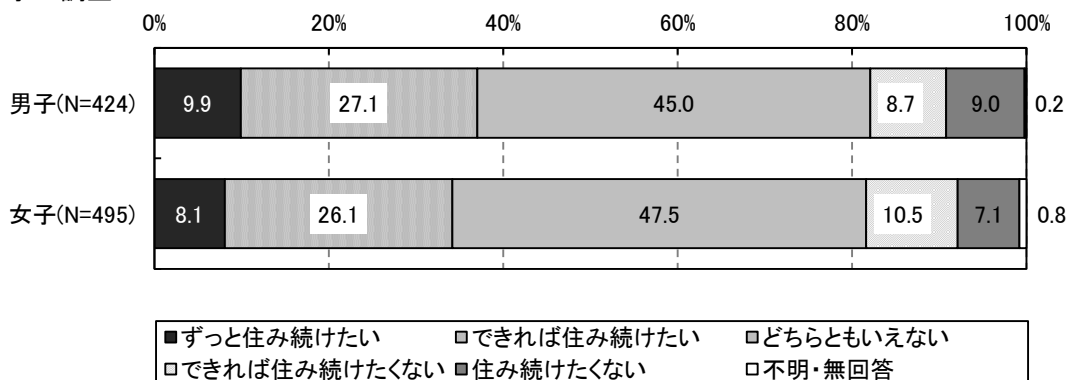
#### 河内長野市への定住意向 (性別)

性別でみると、小学生、中学生ともに、男子の方が『住みたい』の割合が高くなっています。

##### 小学生調査



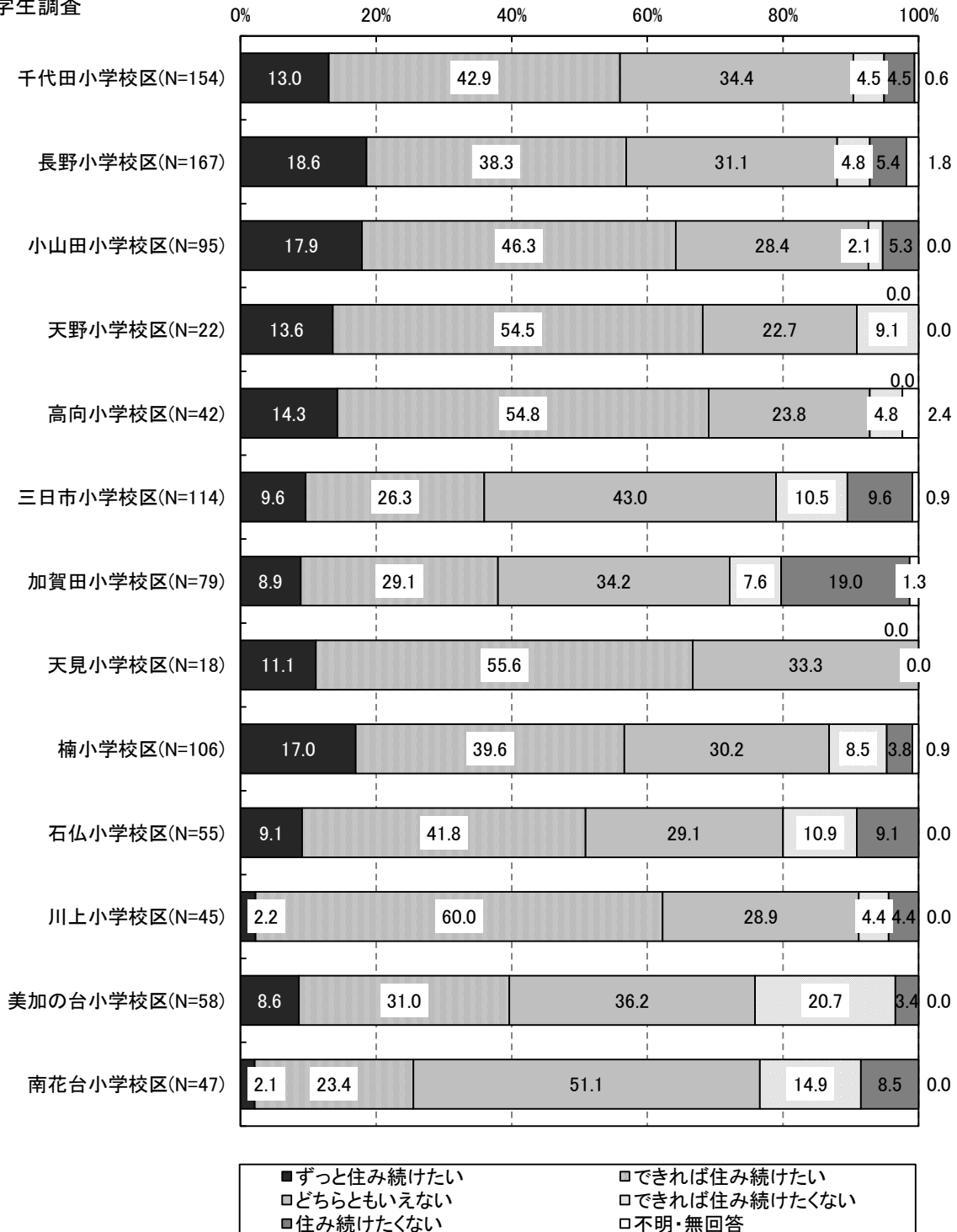
##### 中学生調査



## ■河内長野市への定住意向（小学校区別）

小学校区別でみると、『住み続けたい』は「高向小学校区」が69.1%と最も高く、次いで「天野小学校区」が68.1%、「天見小学校区」が66.7%となっている一方、『住み続けたくない』は「加賀田小学校区」が26.6%と最も高く、次いで「美加の台小学校区」が24.1%、「南花台小学校区」が23.4%となっています。

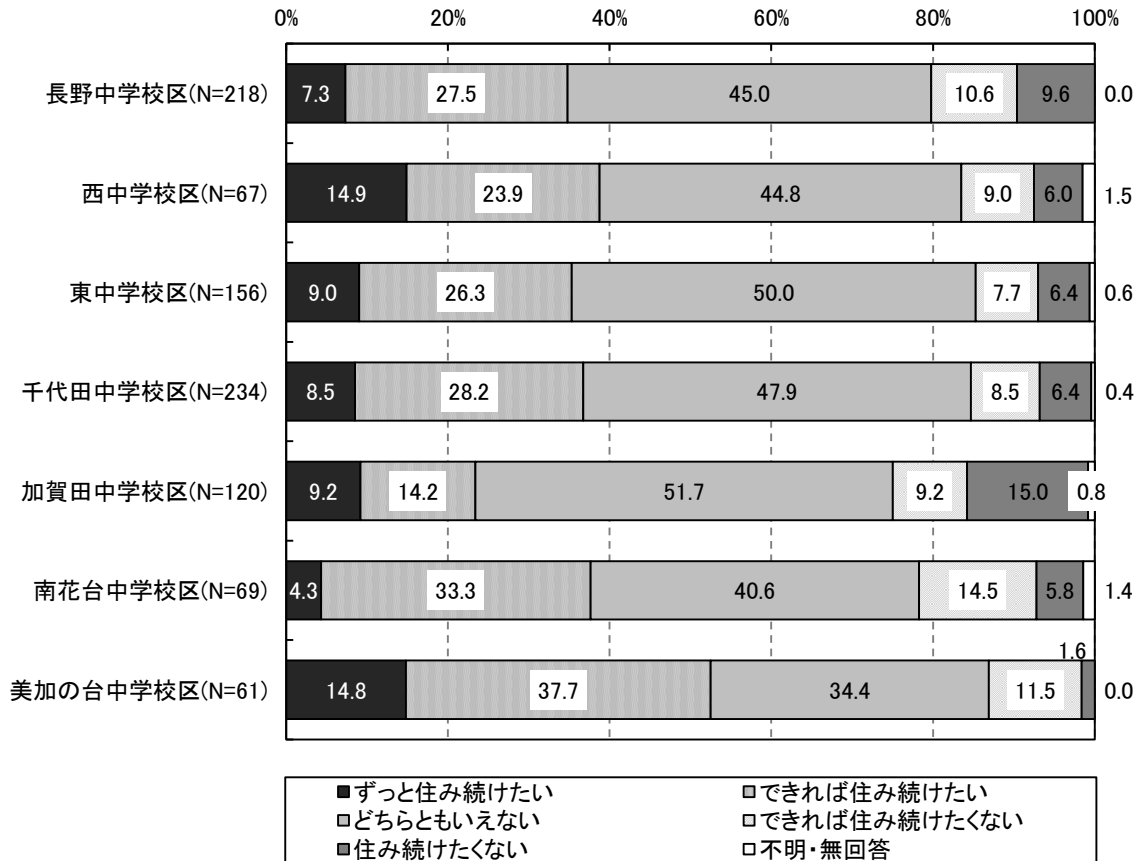
### ■小学生調査



## ■河内長野市への定住意向（中学校区別）

中学校区別でみると、『住み続けたい』は「美加の台中学校区」が52.5%と最も高く、次いで「西中学校区」が38.8%、「南花台中学校区」が37.6%となっている一方、『住み続けたくない』は「加賀田中学校区」が24.2%と最も高く、次いで「南花台中学校区」が20.3%、「長野中学校区」が20.2%となっています。

### ■中学生調査

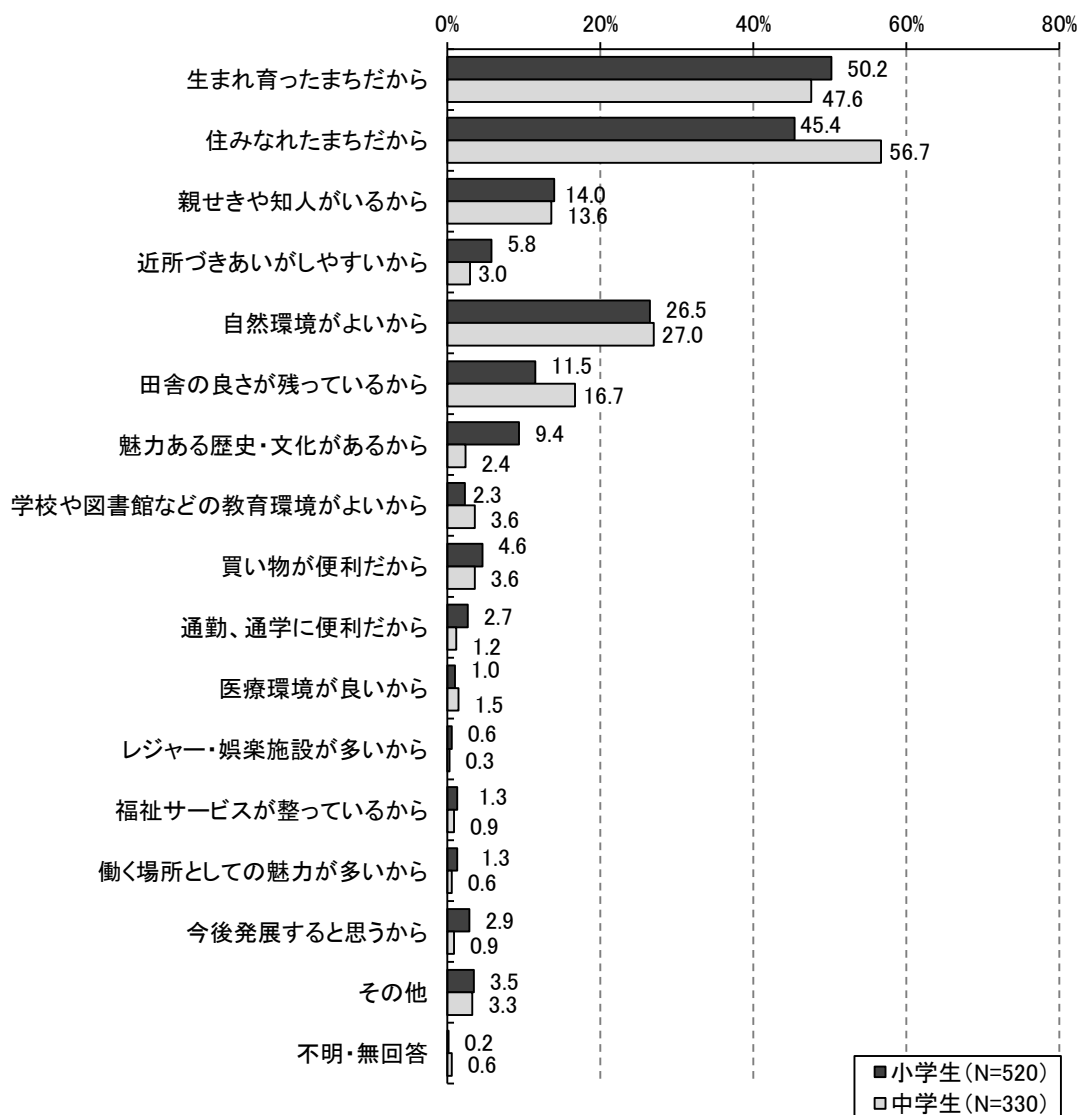


「住みたい」と答えられた方

(5) 住みたい理由〈複数回答〉〔小・中学生調査…問7〕

住みたい理由についてみると、小学生では「生まれ育ったまちだから」が50.2%と最も高く、次いで「住みなれたまちだから」が45.4%、「自然環境がよいから」が26.5%となっています。

中学生では「住みなれたまちだから」が56.7%と最も高く、次いで「生まれ育ったまちだから」が47.6%、「自然環境がよいから」が27.0%となっています。





## ■住み続けたい理由（小学校区別）

河内長野市に住み続けたい理由について、小学校区別にみると、いずれの小学校区でも「生まれ育ったまちだから」「住みなれたまちだから」「自然環境がよいから」が上位となっています。

### ■小学生調査

	1位	2位	3位
千代田小学校区	生まれ育ったまちだから(54.7%)	住みなれたまちだから(47.7%)	自然環境がよいから(22.1%)
長野小学校区	住みなれたまちだから(51.6%)	生まれ育ったまちだから(50.5%)	親せきや知人がいるから(17.9%)
小山田小学校区	生まれ育ったまちだから(54.1%)	住みなれたまちだから(37.7%)	自然環境がよいから(29.5%)
天野小学校区	生まれ育ったまちだから(60.0%)	住みなれたまちだから(53.3%)	自然環境がよいから(40.0%)
高向小学校区	生まれ育ったまちだから(51.7%)	住みなれたまちだから(34.5%) 自然環境がよいから(34.5%)	親せきや知人がいるから(24.1%)
三日市小学校区	住みなれたまちだから(56.1%)	生まれ育ったまちだから(53.7%)	自然環境がよいから(17.1%)
加賀田小学校区	生まれ育ったまちだから(53.3%)	自然環境がよいから(36.7%)	住みなれたまちだから(33.3%)
天見小学校区	生まれ育ったまちだから(50.0%)	自然環境がよいから(41.7%)	住みなれたまちだから(33.3%)
楠小学校区	住みなれたまちだから(51.7%)	生まれ育ったまちだから(48.3%)	親せきや知人がいるから(23.3%)
石仏小学校区	生まれ育ったまちだから(42.9%) 自然環境がよいから(42.9%)	住みなれたまちだから(39.3%)	田舎の良さが残っているから(21.4%)
川上小学校区	自然環境がよいから(46.4%)	生まれ育ったまちだから(39.3%) 住みなれたまちだから(39.3%)	魅力ある歴史・文化があるから(21.4%)
美加の台小学校区	自然環境がよいから(43.5%)	住みなれたまちだから(39.1%)	生まれ育ったまちだから(34.8%)
南花台小学校区	住みなれたまちだから(50.0%)	生まれ育ったまちだから(41.7%)	自然環境がよいから(16.7%) 田舎の良さが残っているから(16.7%)

## ■住み続けたい理由（中学校区別）

河内長野市に住み続けたい理由について、中学校区別にみると、いずれの中学校区でも「住みなれたまちだから」「生まれ育ったまちだから」「自然環境がよいから」が上位となっています。

### ■中学生調査

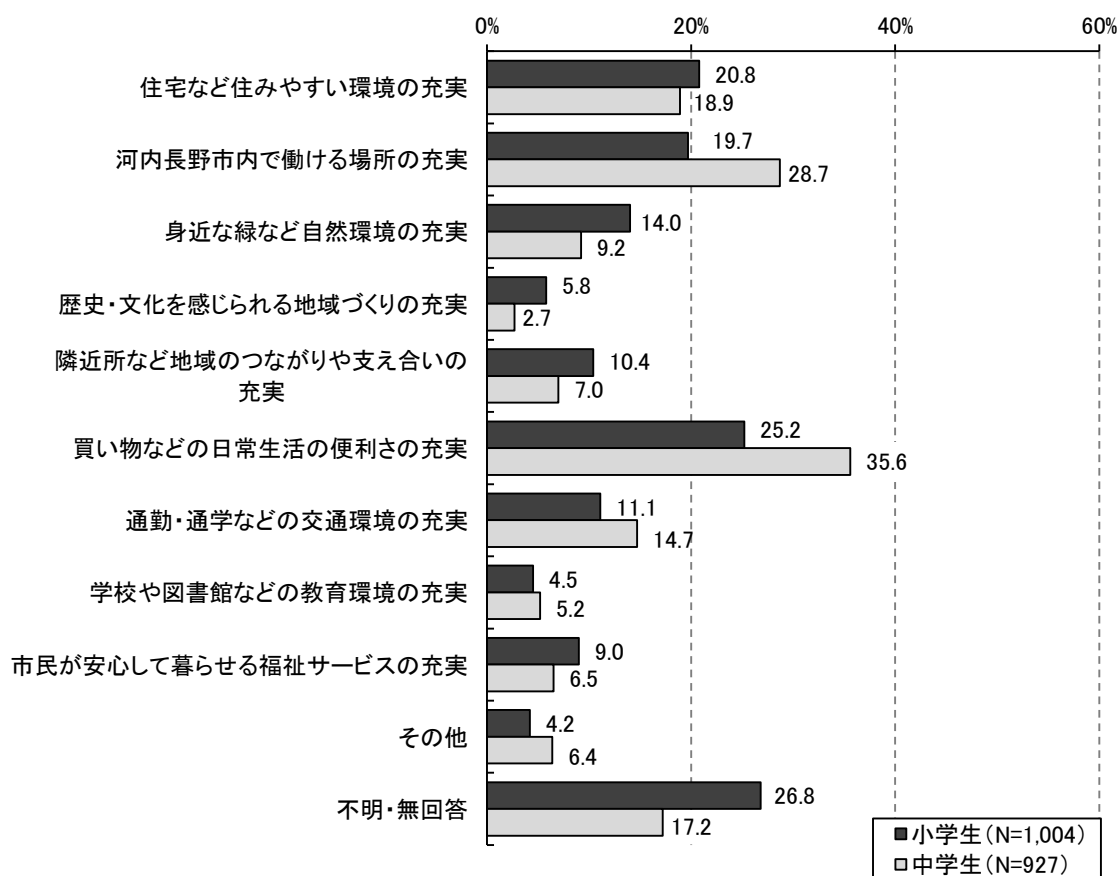
	1位	2位	3位
長野中学校区	住みなれたまちだから(57.9%)	生まれ育ったまちだから(48.9%)	自然環境がよいから(23.7%)
西中学校区	生まれ育ったまちだから(61.5%)	住みなれたまちだから(53.8%)	自然環境がよいから(23.1%)
東中学校区	住みなれたまちだから(52.7%)	生まれ育ったまちだから(43.6%)	自然環境がよいから(43.5%)
千代田中学校区	住みなれたまちだから(59.3%)	生まれ育ったまちだから(52.3%)	田舎の良さが残っているから(20.9%)
加賀田中学校区	住みなれたまちだから(57.1%)	生まれ育ったまちだから(50.0%)	自然環境がよいから(35.7%)
南花台中学校区	住みなれたまちだから(69.2%)	生まれ育ったまちだから(34.6%)	自然環境がよいから(23.1%)
美加の台中学校区	自然環境がよいから(62.5%)	住みなれたまちだから(46.9%)	生まれ育ったまちだから(34.4%)

## (6) これからも河内長野市に住み続けるために必要なこと〈複数回答〉

〔小・中学生調査…問8〕

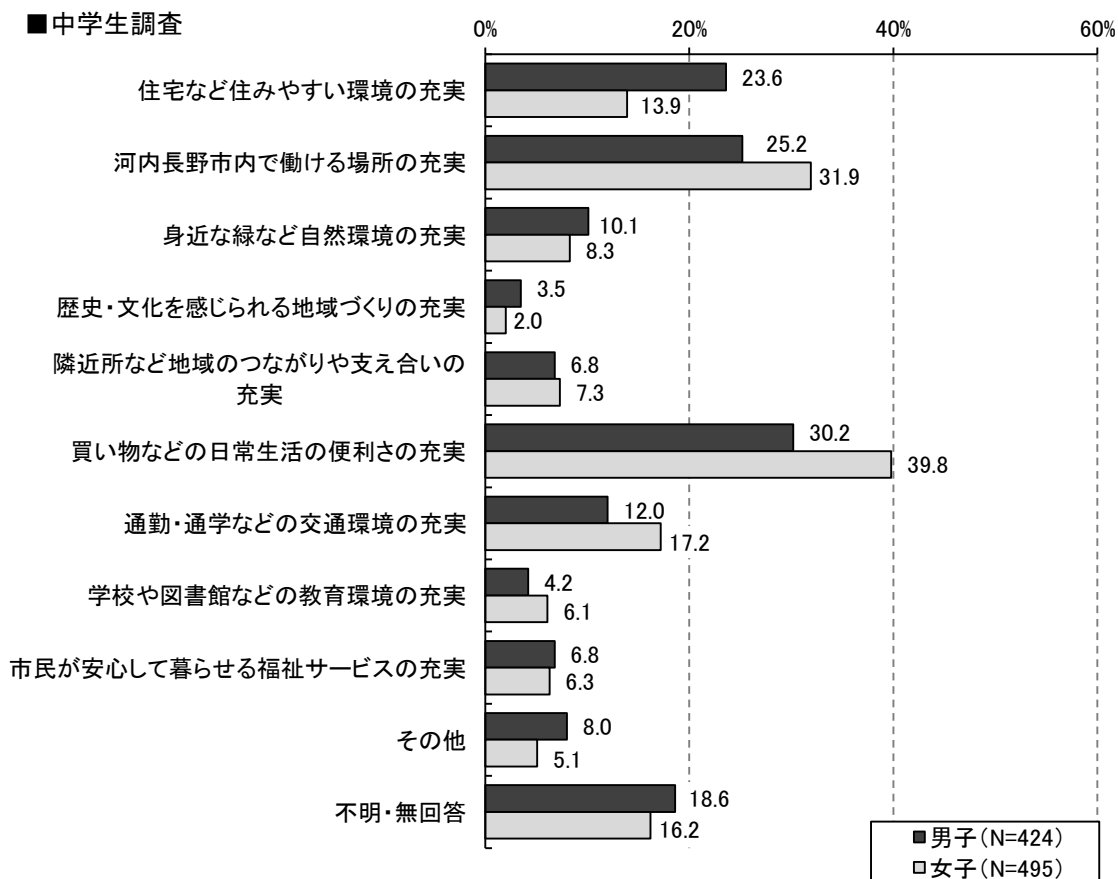
河内長野市に住み続けるために必要なことについてみると、小学生では「買い物などの日常生活の便利さの充実」が25.2%と最も高く、次いで「住宅など住みやすい環境の充実」が20.8%、「河内長野市内で働ける場所の充実」が19.7%となっています。

中学生では「買い物などの日常生活の便利さの充実」が35.6%と最も高く、次いで「河内長野市内で働ける場所の充実」が28.7%、「住宅など住みやすい環境の充実」が18.9%となっており、「買い物などの日常生活の便利さの充実」「河内長野市内で働ける場所の充実」では、小学生より割合が高くなっています。



## ■これからも河内長野市に住み続けるために必要なこと（性別）

中学生が住み続けるために必要なことについて、性別でみると、「買い物などの日常生活の便利さの充実」「河内長野市内で働ける場所の充実」などでは、女子の方が割合が高く、「住宅など住みやすい環境の充実」では男子の方が高くなっています。



## ■これからも河内長野市に住み続けるために必要なこと（小学校区別）

小学校区別でみると、「住宅など住みやすい環境の充実」「河内長野市内で働ける場所の充実」「買い物などの日常生活の便利さの充実」などが上位となっています。

### ■小学生調査

	1位	2位	3位
千代田小学校区	住宅など住みやすい環境の充実(25.3%)	河内長野市内で働ける場所の充実(22.7%)	身近な緑など自然環境の充実(20.1%)
長野小学校区	買い物などの日常生活の便利さの充実(23.4%)	河内長野市内で働ける場所の充実(21.6%)	住宅など住みやすい環境の充実(17.4%)
小山田小学校区	住宅など住みやすい環境の充実(24.2%)	買い物などの日常生活の便利さの充実(20.0%)	身近な緑など自然環境の充実(14.7%)
天野小学校区	買い物などの日常生活の便利さの充実(31.8%)	歴史・文化を感じられる地域づくりの充実(22.7%)	河内長野市内で働ける場所の充実(18.2%)
高向小学校区	河内長野市内で働ける場所の充実(16.7%)	身近な緑など自然環境の充実(14.3%) 買い物などの日常生活の便利さの充実(14.3%)	通勤・通学などの交通環境の充実(11.9%)
三日市小学校区	住宅など住みやすい環境の充実(26.3%) 買い物などの日常生活の便利さの充実(26.3%)	河内長野市内で働ける場所の充実(18.4%)	市民が安心して暮らせる福祉サービスの充実(13.2%)
加賀田小学校区	買い物などの日常生活の便利さの充実(34.2%)	住宅など住みやすい環境の充実(20.3%)	買い物などの日常生活の便利さの充実(17.7%) 通勤・通学などの交通環境の充実(17.7%)
天見小学校区	身近な緑など自然環境の充実(38.9%)	隣近所など地域のつながりや支え合いの充実(16.7%) 買い物などの日常生活の便利さの充実(16.7%)	住宅など住みやすい環境の充実(11.1%) 河内長野市内で働ける場所の充実(11.1%) 歴史・文化を感じられる地域づくりの充実(11.1%)
楠小学校区	住宅など住みやすい環境の充実(20.8%) 河内長野市内で働ける場所の充実(20.8%)	買い物などの日常生活の便利さの充実(18.9%)	身近な緑など自然環境の充実(15.1%)
石仏小学校区	買い物などの日常生活の便利さの充実(25.5%)	隣近所など地域のつながりや支え合いの充実(23.6%)	河内長野市内で働ける場所の充実(20.0%) 通勤・通学などの交通環境の充実(20.0%) 身近な緑など自然環境の充実(20.0%)
川上小学校区	買い物などの日常生活の便利さの充実(40.0%)	住宅など住みやすい環境の充実(31.1%)	身近な緑など自然環境の充実(26.7%)
美加の台小学校区	買い物などの日常生活の便利さの充実(46.6%)	住宅など住みやすい環境の充実(15.5%)	河内長野市内で働ける場所の充実(13.8%) 通勤・通学などの交通環境の充実(13.8%)
南花台小学校区	河内長野市内で働ける場所の充実(38.3%)	買い物などの日常生活の便利さの充実(27.7%)	住宅など住みやすい環境の充実(19.1%)

## ■これからも河内長野市に住み続けるために必要なこと（中学校区別）

中学校区別でみると、「買い物などの日常生活の便利さの充実」「河内長野市内で働ける場所の充実」「住宅など住みやすい環境の充実」などが上位となっています。

### ■中学生調査

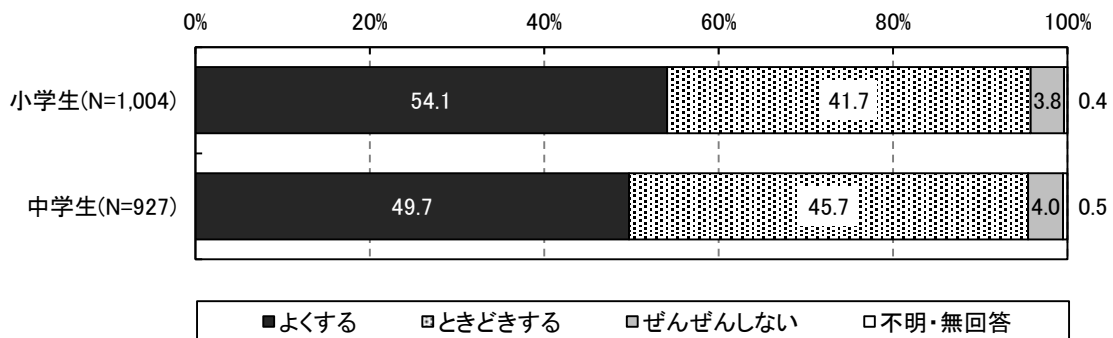
	1位	2位	3位
長野中学校区	買い物などの日常生活の便利さの充実(37.2%)	河内長野市内で働ける場所の充実(35.8%)	住宅など住みやすい環境の充実(18.3%)
西中学校区	買い物などの日常生活の便利さの充実(40.3%)	河内長野市内で働ける場所の充実(31.3%)	住宅など住みやすい環境の充実(23.9%)
東中学校区	買い物などの日常生活の便利さの充実(37.8%)	河内長野市内で働ける場所の充実(29.5%)	住宅など住みやすい環境の充実(16.0%) 通勤・通学などの交通環境の充実(16.0%)
千代田中学校区	河内長野市内で働ける場所の充実(26.9%)	住宅など住みやすい環境の充実(22.2%)	買い物などの日常生活の便利さの充実(21.4%)
加賀田中学校区	買い物などの日常生活の便利さの充実(58.3%)	通勤・通学などの交通環境の充実(30.0%)	河内長野市内で働ける場所の充実(22.5%)
南花台中学校区	買い物などの日常生活の便利さの充実(33.3%)	河内長野市内で働ける場所の充実(13.8%)	住宅など住みやすい環境の充実(15.5%)
美加の台中学校区	買い物などの日常生活の便利さの充実(31.1%)	河内長野市内で働ける場所の充実(24.6%)	通勤・通学などの交通環境の充実(19.7%)

### 3 ふだんの生活について

#### (1) 近所の人にあいさつをする習慣〈単数回答〉〔小・中学生調査…問9〕

近所の人にあいさつをする習慣についてみると、小学生では「よくする」が54.1%、「ときどきする」が41.7%、「ぜんぜんしない」が3.8%となっています。

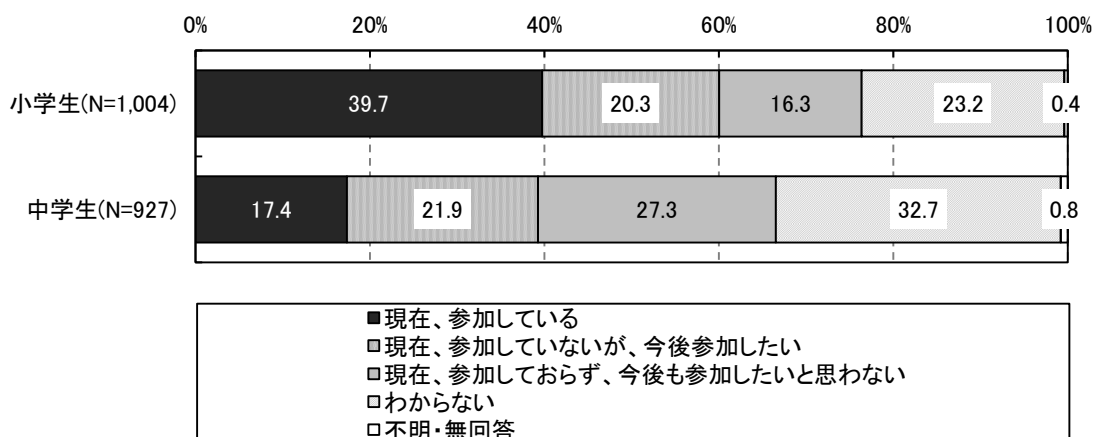
中学生では「よくする」が49.7%、「ときどきする」が45.7%、「ぜんぜんしない」が4.0%となっています。



#### (2) 地域活動の参加状況〈単数回答〉〔小・中学生調査…問10〕

地域活動の参加状況についてみると、小学生では「現在、参加している」が39.7%と最も高く、次いで「わからない」が23.2%、「現在、参加していないが、今後参加したい」が20.3%となっています。

中学生では「わからない」が32.7%と最も高く、次いで「現在、参加しておらず、今後も参加したいと思わない」が27.3%、「現在、参加していないが、今後参加したい」が21.9%となっています。

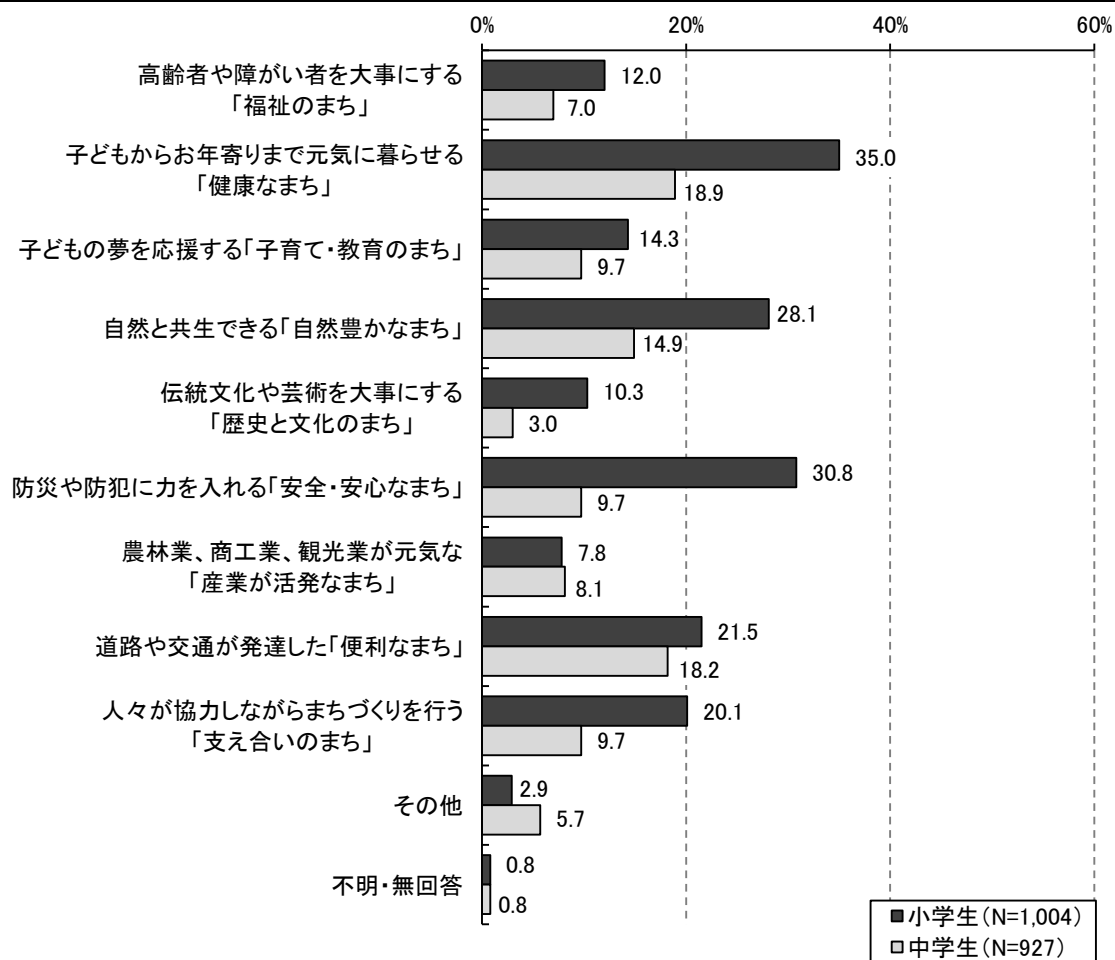


## 4 これからの河内長野市について

### (1) 将来に向けたまちづくり〈複数回答〉〔小・中学生調査…問11〕

将来に向けたまちづくりについてみると、小学生では「子どもからお年寄りまで元気に暮らせる「健康なまち」が35.0%と最も高く、次いで「防災や防犯に力を入れる「安全・安心なまち」が30.8%、「自然と共生できる「自然豊かなまち」が28.1%となっています。

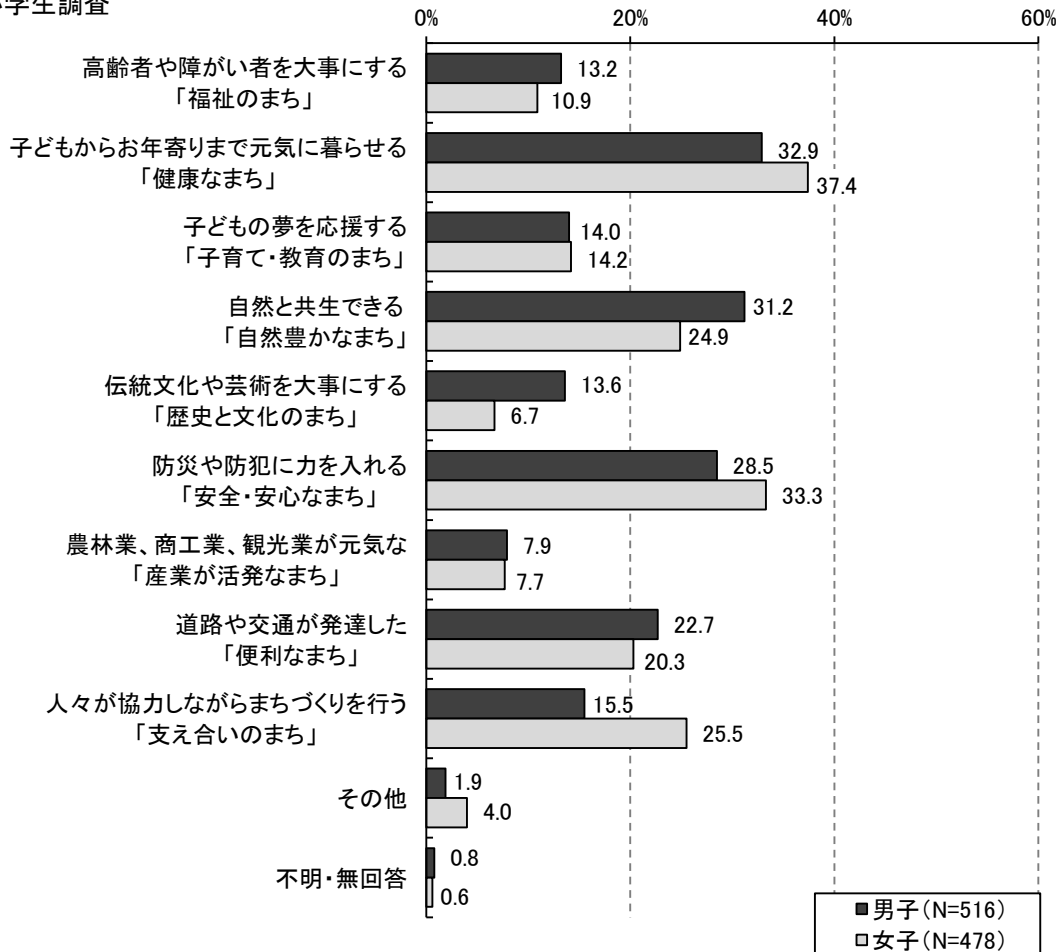
中学生では「子どもからお年寄りまで元気に暮らせる「健康なまち」が18.9%と最も高く、次いで「道路や交通が発達した「便利なまち」が18.2%、「自然と共生できる「自然豊かなまち」が14.9%となっています。



## ■将来に向けたまちづくり（性別）

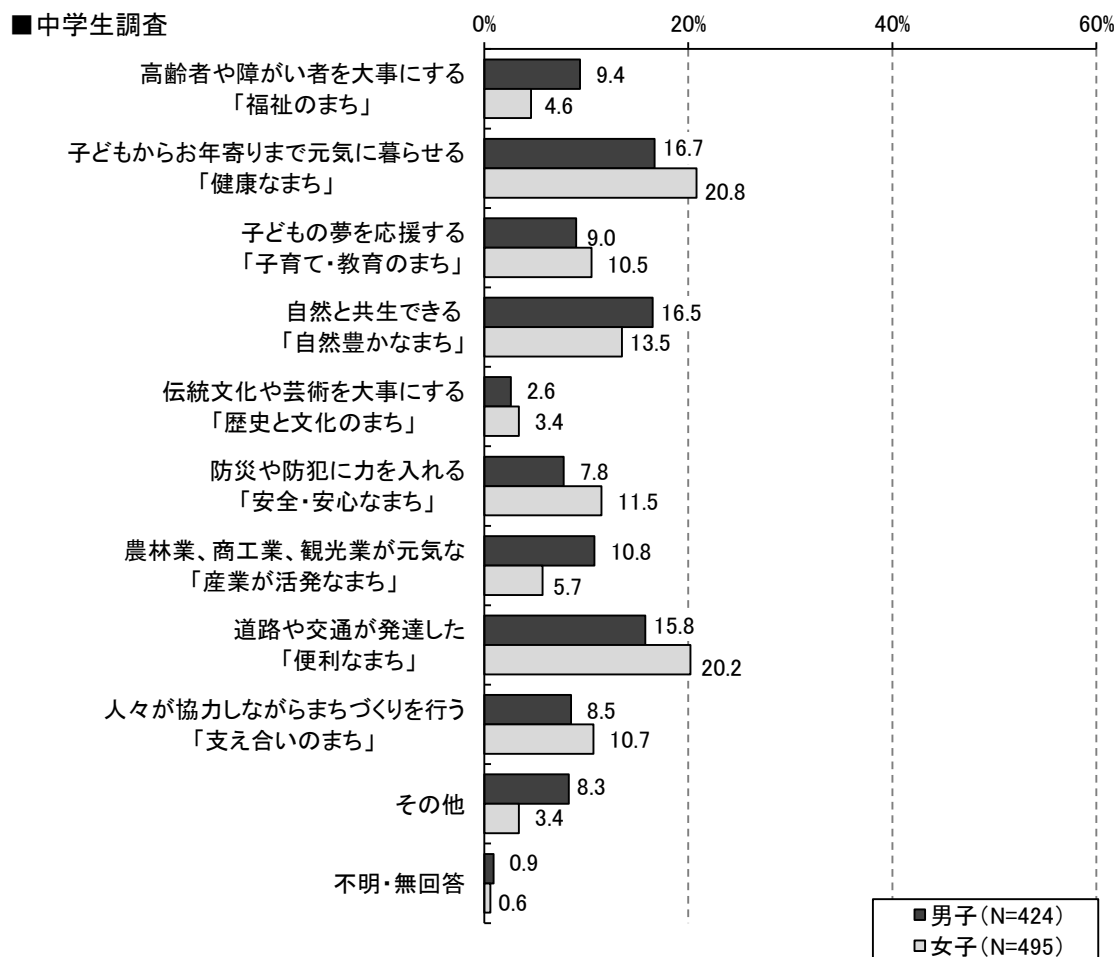
男子では「自然と共生できる「自然豊かなまち」」、「道路や交通が発達した「便利なまち」」などで女子よりも高く、女子では「子どもからお年寄りまで元気に暮らせる「健康なまち」」「防災や防犯に力を入れる「安全・安心なまち」」で男子よりも高くなっています。

### ■小学生調査



## ■将来に向けたまちづくり（性別）

男子では「自然と共生できる「自然豊かなまち」、「高齢者や障がい者を大事にする「福祉のまち」」「農林業、商工業、観光業が元気な「産業が活発なまち」」などで女子よりも高く、女子では「子どもからお年寄りまで元気に暮らせる「健康なまち」」「道路や交通が発達した「便利なまち」」などで男子よりも高くなっています。





## ■将来に向けたまちづくり（小学校区別）

小学校区別でみると、「自然と共生できる「自然豊かなまち」「子どもからお年寄りまで元気に暮らせる「健康なまち」「防災や防犯に力をいれる「安全・安心なまち」などが上位となっています。

### ■小学生調査

	1位	2位	3位
千代田小学校区	子どもからお年寄りまで元気に暮らせる「健康なまち」(33.8%)	防災や防犯に力をいれる「安全・安心なまち」(29.2%)	自然と共生できる「自然豊かなまち」(24.7%) 人々が協力しながらまちづくりを行う「支え合いのまち」(24.7%)
長野小学校区	子どもからお年寄りまで元気に暮らせる「健康なまち」(35.9%) 防災や防犯に力をいれる「安全・安心なまち」(35.9%)	自然と共生できる「自然豊かなまち」(21.6%)	人々が協力しながらまちづくりを行う「支え合いのまち」(19.2%)
小山田小学校区	自然と共生できる「自然豊かなまち」(44.2%)	子どもからお年寄りまで元気に暮らせる「健康なまち」(36.8%)	防災や防犯に力をいれる「安全・安心なまち」(30.5%)
天野小学校区	自然と共生できる「自然豊かなまち」(40.9%)	子どもからお年寄りまで元気に暮らせる「健康なまち」(36.4%)	伝統文化や芸術を大事にする「歴史と文化のまち」(22.7%) 道路や交通が発達した「便利なまち」(22.7%) 人々が協力しながらまちづくりを行う「支え合いのまち」(22.7%)
高向小学校区	自然と共生できる「自然豊かなまち」(35.7%)	子どもからお年寄りまで元気に暮らせる「健康なまち」(28.6%)	伝統文化や芸術を大事にする「歴史と文化のまち」(23.8%)
三日市小学校区	防災や防犯に力をいれる「安全・安心なまち」(31.6%)	道路や交通が発達した「便利なまち」(30.7%)	子どもからお年寄りまで元気に暮らせる「健康なまち」(26.3%) 自然と共生できる「自然豊かなまち」(26.3%)
加賀田小学校区	子どもからお年寄りまで元気に暮らせる「健康なまち」(40.5%)	道路や交通が発達した「便利なまち」(30.4%)	防災や防犯に力をいれる「安全・安心なまち」(27.8%)
天見小学校区	子どもからお年寄りまで元気に暮らせる「健康なまち」(44.4%)	子どもの夢を応援する「子育て・教育のまち」(38.9%) 防災や防犯に力をいれる「安全・安心なまち」(38.9%)	自然と共生できる「自然豊かなまち」(33.3%)
楠小学校区	子どもからお年寄りまで元気に暮らせる「健康なまち」(35.8%)	防災や防犯に力をいれる「安全・安心なまち」(34.0%)	人々が協力しながらまちづくりを行う「支え合いのまち」(29.2%)
石仏小学校区	防災や防犯に力をいれる「安全・安心なまち」(41.8%)	自然と共生できる「自然豊かなまち」(30.9%)	子どもからお年寄りまで元気に暮らせる「健康なまち」(25.5%)
川上小学校区	子どもからお年寄りまで元気に暮らせる「健康なまち」(44.4%)	自然と共生できる「自然豊かなまち」(35.6%)	防災や防犯に力をいれる「安全・安心なまち」(33.3%)
美加の台小学校区	子どもからお年寄りまで元気に暮らせる「健康なまち」(39.7%)	自然と共生できる「自然豊かなまち」(34.5%)	道路や交通が発達した「便利なまち」(22.4%)
南花台小学校区	子どもからお年寄りまで元気に暮らせる「健康なまち」(40.4%)	道路や交通が発達した「便利なまち」(36.2%)	防災や防犯に力をいれる「安全・安心なまち」(29.8%)

## ■将来に向けたまちづくり（中学校区別）

中学校区別でみると、「道路や交通が発達した「便利なまち」「子どもからお年寄りまで元気に暮らせる「健康なまち」「自然と共生できる「自然豊かなまち」などが上位となっています。

### ■中学生調査

	1位	2位	3位
長野中学校区	道路や交通が発達した「便利なまち」(16.1%)	子どもからお年寄りまで元気に暮らせる「健康なまち」(14.7%) 自然と共生できる「自然豊かなまち」(14.7%) 農林業、商工業、観光業が元気な「産業が活発なまち」(14.7%)	その他(13.3%)
西中学校区	道路や交通が発達した「便利なまち」(25.4%)	子どもからお年寄りまで元気に暮らせる「健康なまち」(19.2%)	農林業、商工業、観光業が元気な「産業が活発なまち」(10.4%) 人々が協力しながらまちづくりを行う「支え合いのまち」(10.4%)
東中学校区	子どもからお年寄りまで元気に暮らせる「健康なまち」(23.1%)	自然と共生できる「自然豊かなまち」(19.2%)	道路や交通が発達した「便利なまち」(14.1%)
千代田中学校区	子どもからお年寄りまで元気に暮らせる「健康なまち」(22.2%)	道路や交通が発達した「便利なまち」(14.5%)	自然と共生できる「自然豊かなまち」(12.8%)
加賀田中学校区	道路や交通が発達した「便利なまち」(28.3%)	自然と共生できる「自然豊かなまち」(13.3%)	子どもの夢を応援する「子育て・教育のまち」(12.5%) 防災や防犯に力をいれる「安全・安心なまち」(12.5%)
南花台中学校区	道路や交通が発達した「便利なまち」(27.5%)	子どもからお年寄りまで元気に暮らせる「健康なまち」(21.7%)	自然と共生できる「自然豊かなまち」(15.9%)
美加の台中学校区	子どもからお年寄りまで元気に暮らせる「健康なまち」(24.6%)	自然と共生できる「自然豊かなまち」(21.3%)	防災や防犯に力をいれる「安全・安心なまち」(14.8%)

## (2) 市外の人に紹介したい河内長野市の良いところ〈記述回答〉〔小・中学生調査…問 12〕

市外の人に紹介したいところについて、小中学生ともに「自然・環境」や「歴史・文化」などが多くなっており、「住環境」「交流」などについても回答が挙げられています。

### ■小学生調査

項目	件数
自然・環境	463
歴史・文化	124
交流	101
住環境	65
安全・安心	44
産業	44
都市基盤	23
祭り	13
健康・福祉	8

### ■中学生調査

項目	件数
自然・環境	377
住環境	108
交流	55
歴史・文化	47
安全・安心	29
産業	29
都市基盤	17
健康・福祉	6

## (3) 10年後の河内長野市を住みやすいまちにするために、必要なこと〈記述回答〉

〔小・中学生調査…問 13〕

住みやすいまちにするために必要なことについて、小学生では「自然環境の保全と活用」「商業施設の整備」「防犯・防災対策の充実」が、中学生では「商業施設の整備」「交通環境の充実」「自然環境の保全」が多くなっています。

### ■小学生調査

項目	件数
自然環境の保全と活用	132
商業施設の整備	120
防犯・防災対策の充実	103
住環境の整備	65
生活環境の充実	65
まちの利便性の向上	40
交通環境の充実	34
健康・医療・福祉の充実	33
産業の振興	29
歴史・文化の保全と活用	17
交流の促進	16
教育の充実	14
公園・施設等の充実	10
イベントの実施	8
現状維持	7
人口の増加	6
人権の保護	5
その他	31
わからない	2
特になし	4

### ■中学生調査

項目	件数
商業施設の整備	128
交通環境の充実	77
自然環境の保全と活用	76
住環境の整備	45
防犯・防災対策の充実	36
まちの利便性の向上	34
交流の促進	34
現状維持	29
生活環境の充実	21
産業の振興	21
健康・医療・福祉の充実	13
人口の増加	10
教育の充実	8
公園・施設等の充実	8
イベントの実施	6
歴史・文化の保全と活用	3
子育て支援の充実	3
その他	85
わからない	11
特になし	14

#### (4) どんなまちになってほしいか、これからの河内長野市のキャッチフレーズ

##### 〈記述回答〉〔小・中学生調査…問 14〕

河内長野市のキャッチフレーズについて、小中学生ともに「自然」や「歴史・文化」「笑顔」などが多くなっています。

##### ■小学生調査

項目	件数
自然	324
歴史・文化	59
安全・安心	58
住環境	51
笑顔	49
支えあい・助け合い	27
楽しさ・賑やかさ	25
健康・元気	23
交流	20
便利さ	19
優しさ	15
光る・輝く	14
夢・希望・未来	10

##### ■中学生調査

項目	件数
自然	171
笑顔	34
交流	17
健康・元気	16
歴史・文化	13
安全・安心	12
楽しさ・賑やかさ	12
思いやり	10

##### 【主な回答例】

##### 〈自然〉

「自然豊かな河内長野」「愛すべき緑を守る町 河内長野」「大阪の田舎!豊かで和む・奥河内」

##### 〈歴史・文化〉

「歴史と人情あふれるまち河内長野」「人、町、全てが文化財」「歴史あふれだす街 河内長野」

##### 〈安全・安心〉

「安心して心地よい安全第一な河内長野」「犯罪 0、自然 10 の河内長野」