河内長野市第４次総合計画

まちづくりの現状と施策

平成２３年１０月

みんなで創ろう　潤いめぐる　緑と文化の輝くまち　河内長野

河内長野市シンボルキャラクター　モックル

河 内 長 野 市

◆◇◆　目　　次　◆◇◆

第４次総合計画基本構想概要図

第１章 市域の概要 ……1

１．沿革 ……2

２．地形 ……3

３．気象 ……3

４．土地利用 ……4

５．人口 ……6

第２章 財政の現状と課題 ……10

１．財政収支 ……10

２．歳入 ……14

３．歳出 ……24

４．財政構造と財政力 ……36

５．平成２３年度　予算総括表 ……45

６．平成２３年度　一般会計当初予算比較表 ……46

第３章 第４次総合計画第６期実施計画[平成 23 年度～平成 25 年度] ……49

１．環境調和都市 ……51

２．共生共感都市 ……58

３．元気創造都市 ……81

４．安全安心都市 ……116

５．自律協働都市 ……137

６．図表 ……145

(資料)　表・グラフなど一覧 ……174

第4次総合計画基本構想概要図

これからのまちづくりの方向性

～量的拡大から質的充実への転換～

（1）基本的な考え方

・人口減少・少子高齢化により、人口増加を原動力としたこれまでのまちづくりの考え方を転換

・人口規模（量的拡大）よりも地域資源の循環を通じた「まちの活力」 の維持・充実（質的充実）を基本方向に

（2）人口、都市構造

・人口：平成27年度末人口は結果として12万人と想定

・活動人口の考え方を加え、まちの活力を維持・充実

・都市構造：地域資源を循環させる都市構造

まちの活力の維持・充実等の機能配置

まちづくりの理念と目標

都市の将来像

みんなで創ろう　潤いめぐる　緑と文化の輝くまち　河内長野

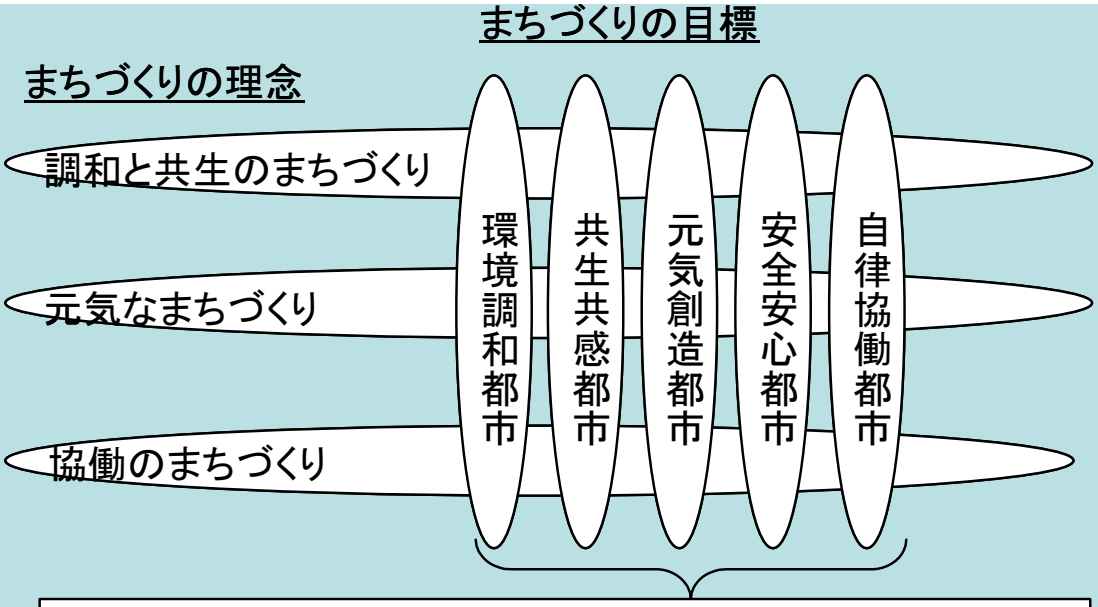

目標達成のための重点施策

（1）地域資源の循環による「まちの活力」の維持・充実

（2）質的充実による居住環境の魅力向上

（3）市民・事業者・行政の協働の推進

第１章　市域の概要

本市は、大阪府の南東端に位置し、南は和泉山脈を境に和歌山県と、東は金剛山地を境に奈良県と接し、北を頂点とするほぼ三角形の市域を呈しています。市域面積は、１０９.６１ｋ㎡で府域の５.９％を占めており、府内で３番目の面積を有しています。

また、大阪市の都心部から約３０ｋｍであり、１時間圏内ということから、昭和３０年代後半ごろから北部や中央部の丘陵部に大規模団地が造成され、人口が急増し、昭和６３年３月には１０万人を超え、現在１１４，５１１人（平成２３年８月末）となっています。

（表－1）　河内長野市の位置

① 沿　革

（表－2）　河内長野市までの変遷

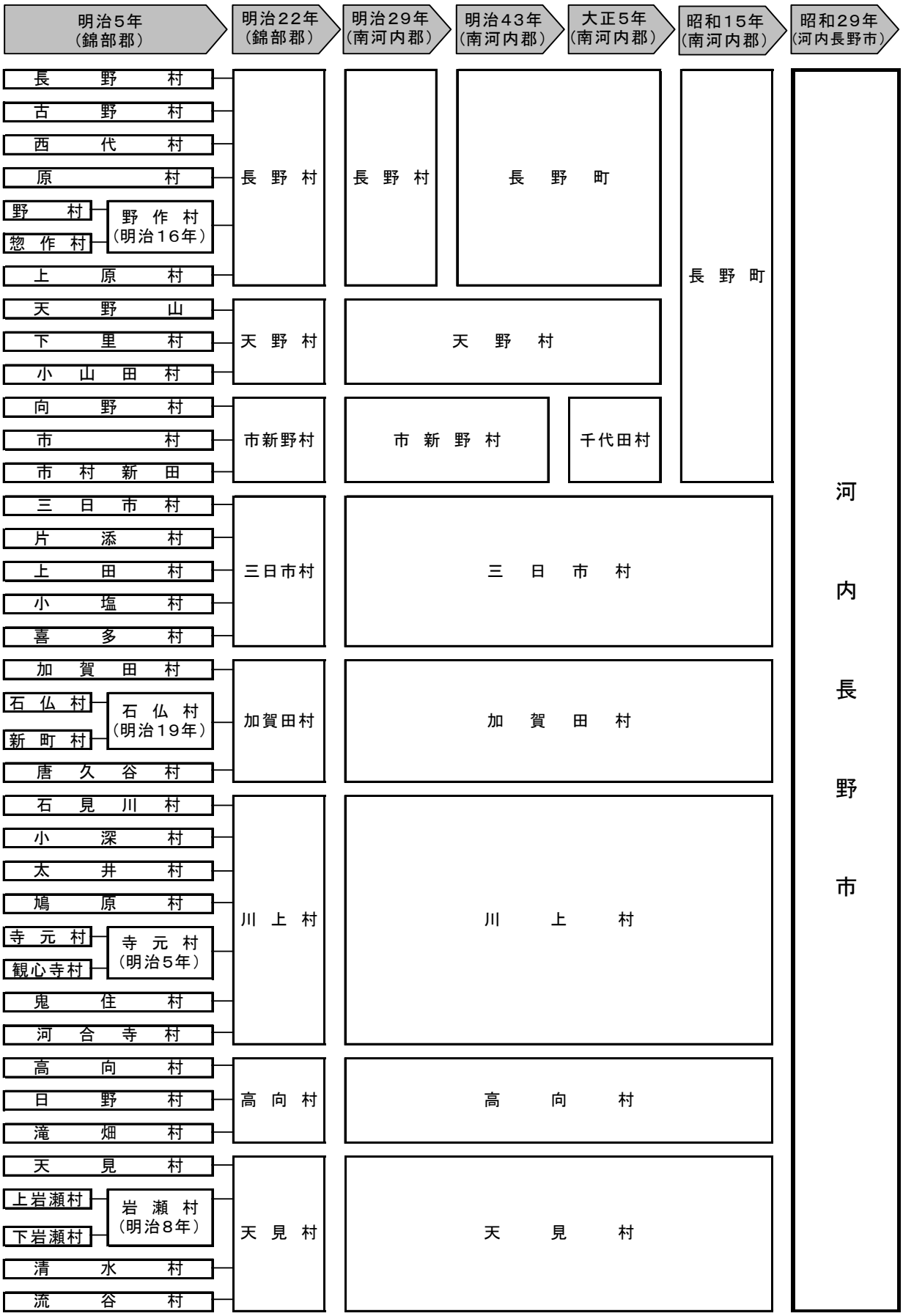

② 地　　形

市域は、南部に金剛山地、和泉山脈が広がり、北部には市街地が形成され、中央部に河岸段丘を中心とした平坦地が広がっています。

標高は、市南部の滝畑の和泉山脈が９２４.２ｍの最高地で、また、市北部の汐の宮町の石川河川敷が７６ｍの最低地であり、標高差は８４８.２ｍとなっています。

また、南部山間地を源流として、東から石見川、天見川、加賀田川、石川、西除川の５つの河川が北流し、中央部から北部では、赤峰丘陵を境に西除川と石川が平坦部を北流しています。

③ 気　　象

（表－3）　気象

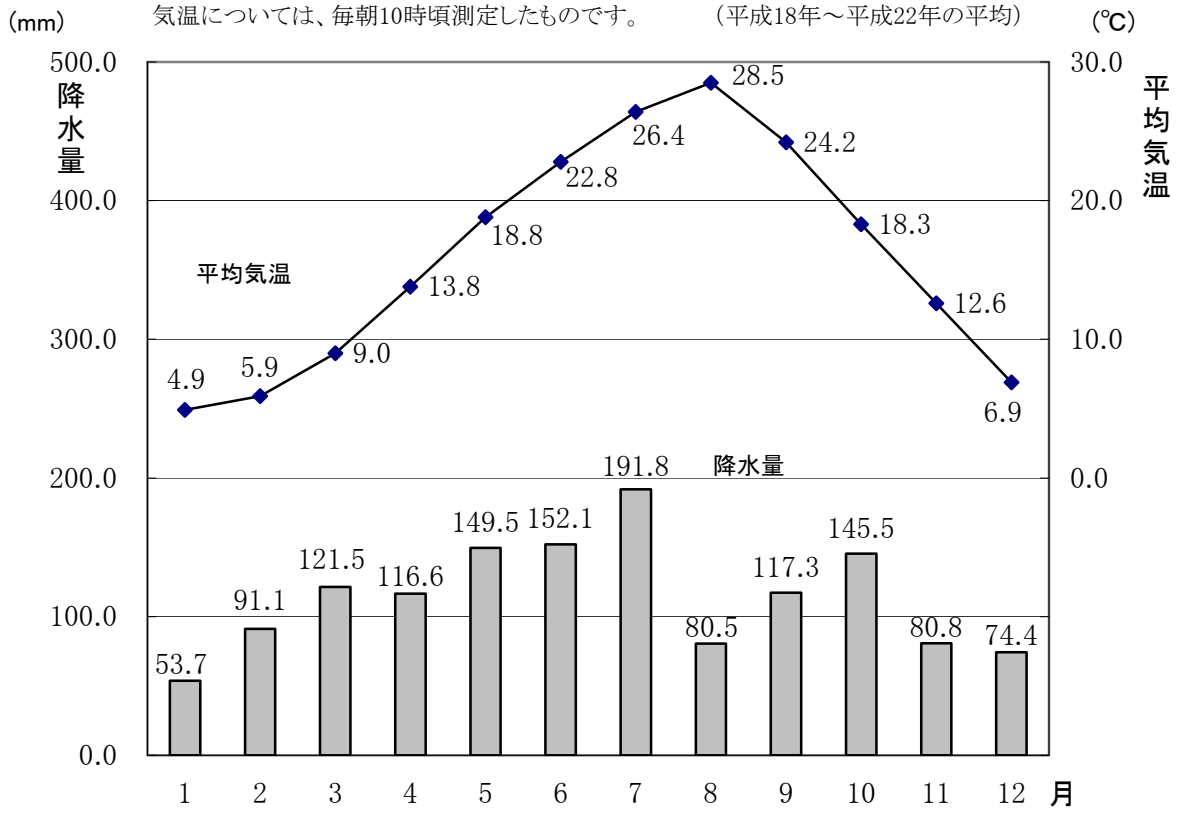

④ 土　地　利　用

（表－4）　土地利用

a. 地目別面積の推移

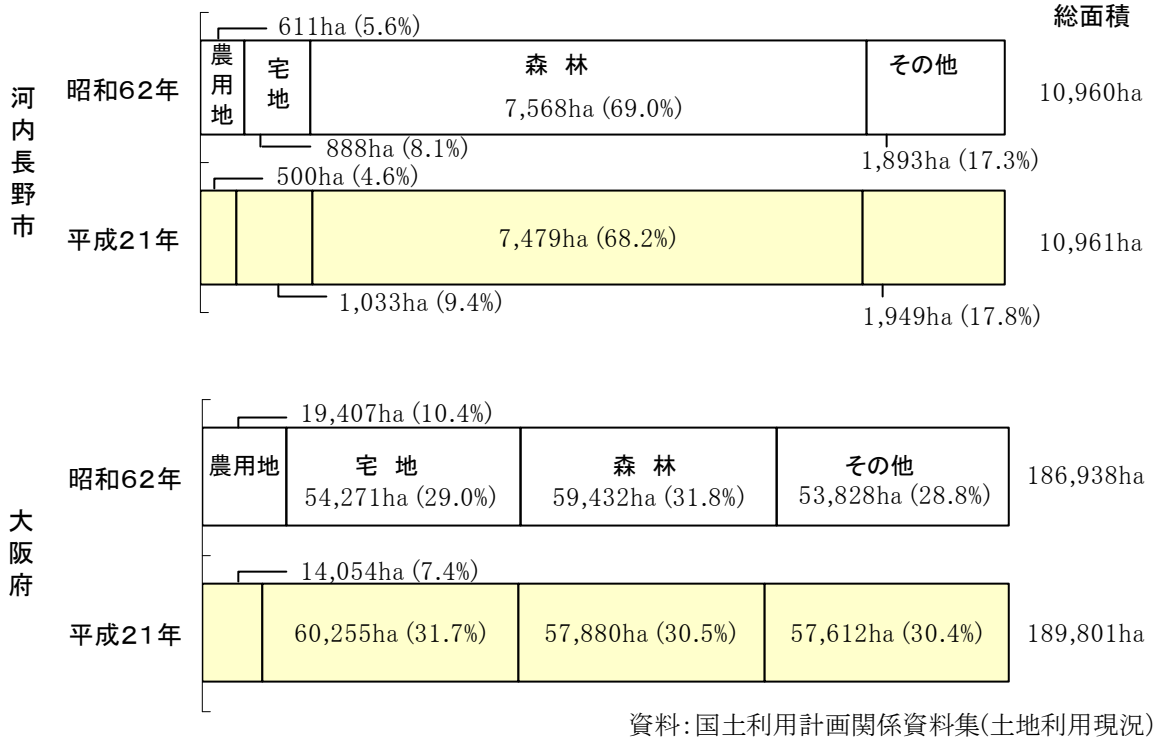

資料：国土利用計画関係資料集(土地利用現況)

b. 都市計画

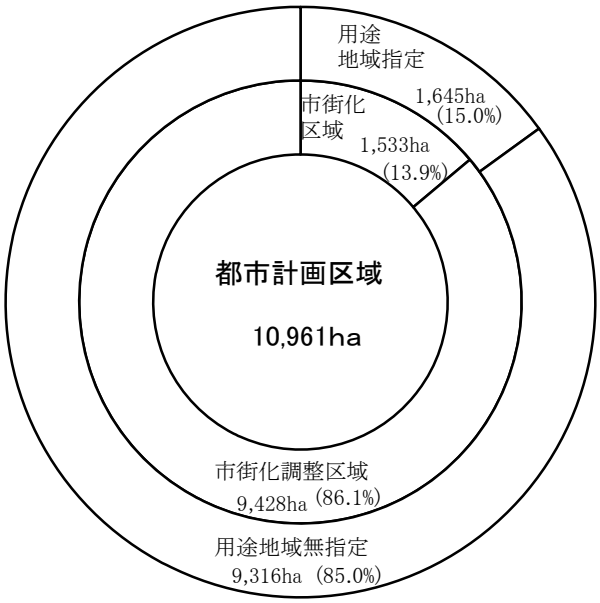

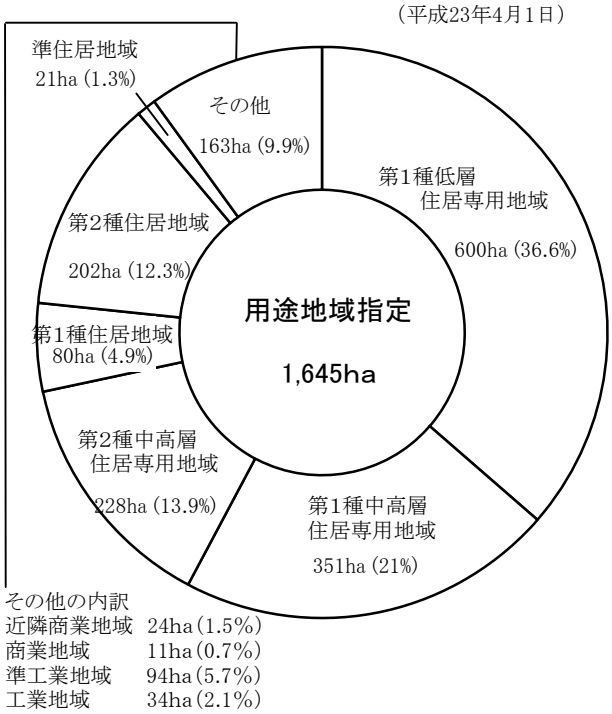

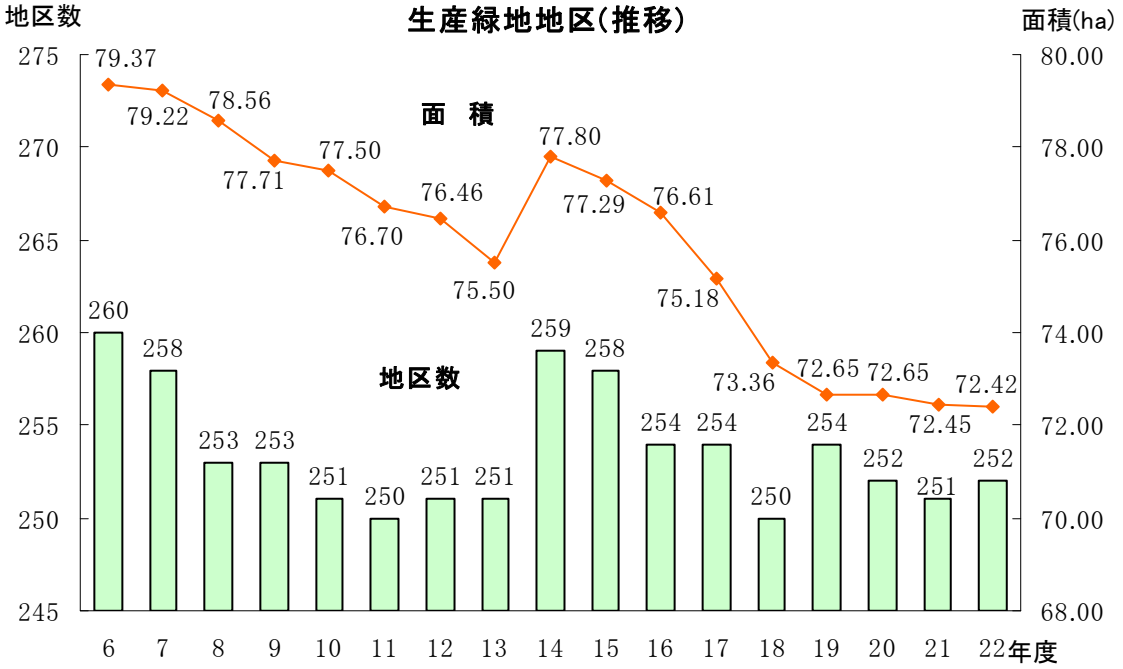

（平成23年4月1日）

区　　分	面　積(ha)	対市域面積比(%)
国定公園区域	4,877	44.5
近郊緑地保全区域	4,480	40.9
保安林区域	3,989	36.4
地域森林計画対象民有林	7,314	66.7
農業振興地域	2,462	22.5
農用地区域	175	1.6
鳥獣保護区	1,969	18.0
宅地造成工事規制区域	4,365	39.8
急傾斜地崩壊危険区域	22.26	0.2
土砂災害警戒区域(急傾斜地の崩壊)	52.79(81箇所)	0.5
内土砂災害特別警戒区域(急傾斜地の崩壊)	21.03(81箇所)	0.2

⑤ 人　　口

（表−5） 人口の推移

a. 人口、世帯数の推移

（各年3月末、大阪府は各年10月1日）

年次	人口（人）	世帯数（世帯）	対前年人口伸率（%）	一世帯当り人数（人）	人口指数（S29＝100）	大阪府人口指数
昭和29	31,052	6,503	−	4.8	100	100
45	51,628	13,533	5.4	3.8	166	169
50	66,036	18,548	6.0	3.6	213	184
55	78,284	21,970	2.9	3.6	252	188
60	90,761	26,363	1.9	3.4	292	192
61	92,914	27,276	2.4	3.4	299	193
62	95,983	28,377	3.3	3.4	309	194
63	100,952	30,041	5.2	3.4	325	194
平成元	105,950	31,695	5.0	3.3	341	194
2	109,321	33,029	3.2	3.3	352	194
3	110,764	33,813	1.3	3.3	357	194
4	112,577	34,865	1.6	3.2	363	194
5	114,567	35,831	1.8	3.2	369	194
6	116,402	36,798	1.6	3.2	375	194
7	117,870	37,751	1.3	3.1	380	193
8	119,194	38,739	1.1	3.1	384	195
9	120,912	39,926	1.4	3.0	389	195
10	122,241	40,964	1.1	3.0	394	196
11	123,212	41,845	0.8	2.9	397	195
12	123,492	42,516	0.2	2.9	398	195
13	122,740	42,877	△ 0.6	2.9	395	196
14	122,262	43,316	△ 0.4	2.8	394	196
15	121,764	43,776	△ 0.4	2.8	392	196
16	121,538	44,300	△ 0.2	2.7	391	196
17	120,549	44,558	△ 0.8	2.7	388	196
18	119,425	44,783	△ 0.9	2.7	385	196
19	117,846	45,007	△ 1.3	2.6	380	196
20	116,966	45,396	△ 0.7	2.6	377	196
21	116,112	45,818	△ 0.7	2.5	374	196
22	115,329	46,298	△ 0.7	2.5	371	196
23	114,714	46,657	△ 0.5	2.5	369	—

※ 昭和29年府人口　4，509，298人

平成22年府人口　8，862，896人

b. 人口の推移（指数）

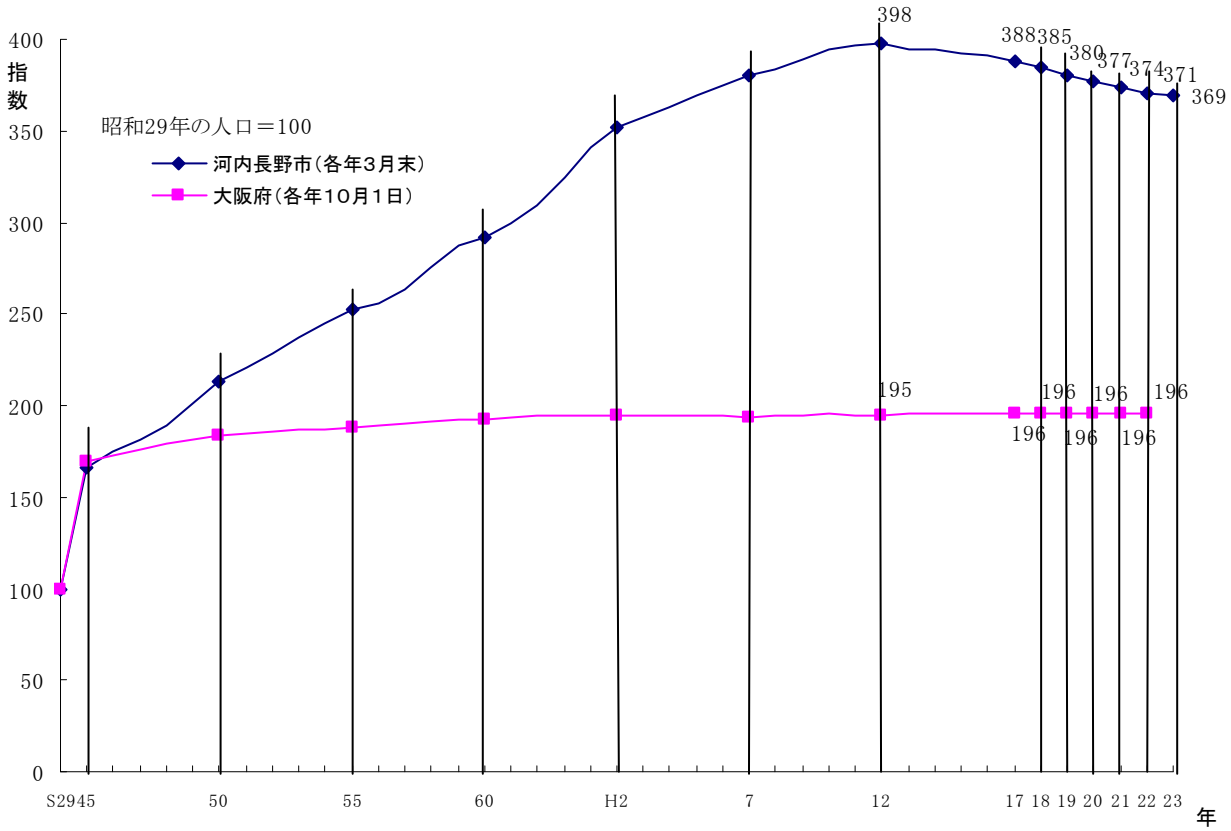

（表－6）　人口増減数の推移

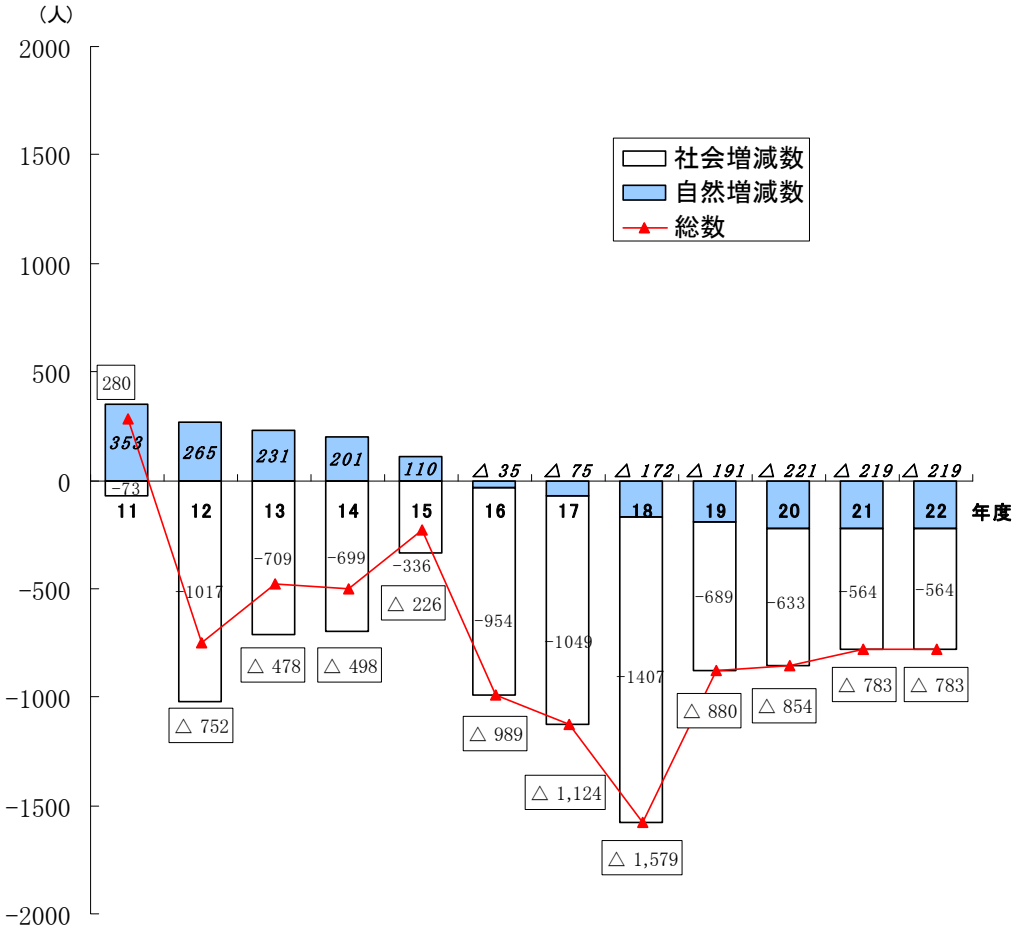

（表－7）　年齢別人口

a. 年齢別人口の推移

資料:国勢調査
（各年 10 月 1 日）

	年少人口（0～14歳）	生産年齢人口（15～64歳）	老年人口（65歳以上）	総　数
昭和35年	9,627人 (28.0%)	22,568人 (65.6%)	2,204人 (6.4%)	34,399人
	1,408,751人 (25.6%)	3,861,837人 (70.2%)	234,158人 (4.3%)	5,504,746人
40年	9,843人 (24.5%)	27,687人 (69.0%)	2,579人 (6.4%)	40,109人
	1,526,823人 (22.9%)	4,826,846人 (72.5%)	303,520人 (4.6%)	6,657,189人
45年	12,881人 (24.8%)	35,800人 (68.9%)	3,313人 (6.4%)	51,994人
	1,820,583人 (23.9%)	5,406,092人 (70.9%)	393,805人 (5.2%)	7,620,480人
50年	18,371人 (27.4%)	43,988人 (65.7%)	4,571人 (6.8%)	66,936人
	2,120,992人 (25.6%)	5,652,511人 (68.3%)	500,674人 (6.0%)	8,278,925人
55年	20,542人 (26.1%)	51,954人 (66.1%)	6,036人 (7.7%)	78,572人
	2,067,583人 (24.4%)	5,783,300人 (68.3%)	613,361人 (7.2%)	8,473,446人
60年	20,937人 (22.9%)	62,442人 (68.4%)	7,932人 (8.7%)	91,313人
	1,850,179人 (21.3%)	6,093,737人 (70.3%)	716,579人 (8.3%)	8,668,095人
平成2年	21,330人 (19.6%)	76,797人 (70.6%)	10,570人 (9.7%)	108,767人
	1,503,885人 (17.2%)	6,347,525人 (72.7%)	843,024人 (9.7%)	8,734,516人
7年	19,981人 (17.1%)	82,897人 (70.8%)	14,194人 (12.1%)	117,082人
	1,321,475人 (15.0%)	6,411,945人 (72.9%)	1,047,875人 (11.9%)	8,797,268人
12年	18,730人 (15.5%)	84,020人 (69.4%)	18,255人 (15.1%)	121,008人
	1,249,955人 (14.2%)	6,224,186人 (70.7%)	1,315,213人 (14.9%)	8,805,081人
17年	16,288人 (13.9%)	78,351人 (66.8%)	22,600人 (19.3%)	117,239人
	1,211,257人 (13.7%)	5,913,558人 (67.1%)	1,634,218人 (18.5%)	8,817,166人

上:河内長野市
下:大　阪　府

（注）国勢調査人口で総数には年齢不詳を含みます。

b. 年齢別人口の構成

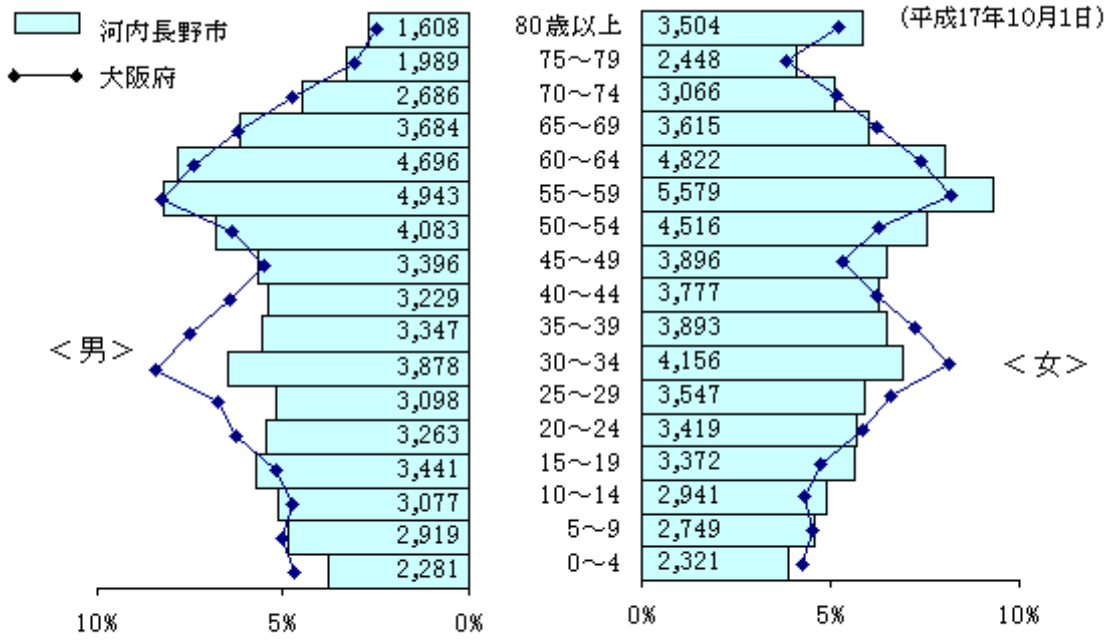

（注）グラフ内の数値は、河内長野市年齢別人口です。

（表－8）　人口集中地区（D. I. D. ）の状況

資料：国勢調査
（各年10月1日）

年度	人口集中地区（人）	人口集中地区／総人口（%）	同大阪府（%）	集中地区面積（㎢）	集中地区面積／総面積（%）	同大阪府（%）
昭和35	11,245	32.7	81.4	1.6	1.5	18.2
40	11,364	28.3	83.8	1.5	1.4	22.0
45	24,530	47.2	90.0	3.1	2.8	32.0
50	36,423	54.4	92.7	5.6	5.1	39.0
55	51,918	66.1	93.9	8.2	7.5	43.6
60	60,799	66.6	93.8	9.1	8.3	44.1
平成2	76,738	70.6	95.1	11.3	10.3	46.3
7	77,650	66.3	95.7	10.6	9.7	47.3
12	82,541	68.2	95.7	10.6	9.7	47.4
17	84,211	71.8	95.7	11.2	10.2	47.6

（注）人口集中地区（D. I. D. ）とは、国勢調査で都市公園、工業用水、水面などを除いて計算した人口密度が4,000人／㎢以上で集団として人口5,000人以上まとまっている地域をいいます。

人口集中地区

（平成 17 年 10 月 1 日）

第2章　財政の現状と課題

①　財　政　収　支

本市は、市制施行以後２回にわたり、財政再建団体として国の指導のもとに赤字の解消と財政構造の改善に努めてきました。

＜財政再建期間＞

第１回目 ・・・・・・ 昭和３１年度 ～ 昭和３６年度（６年間）

第２回目 ・・・・・・ 昭和４２年度 ～ 昭和４６年度（５年間）

財政の収支額は、昭和４５年度から毎年度黒字を続けており、なお一層の行財政改革を推進し歳出削減に努めたこと等により、平成２２年度においても黒字を維持することができました。

まず、本市の財政状況の歳入面を見てみますと、市税において、人口減少及び景気の低迷による納税義務者数や納税単価の減少などにより個人市民税が減少したことから、市税全体では約５億１千６百万円の減少となりました。三位一体改革による税源移譲が実施された平成１９年度と比較すると、市税全体で約１４億８千２百万円減少し、非常に厳しい状況となっています。一方、地方交付税においては、地方財政計画の特別枠として「地域活性化・雇用等臨時特例費」の創設、「活性化推進特例費」の設定による単位費用の増額があったことなどから、臨時財政対策債振替前の基準財政需要額が増加するとともに、市税や交付金などの基準財政収入額が減少したことから、普通交付税は約９億２千１百万円増加することとなりました。一方、歳出面を見てみますと、「教育」・「経済」・「環境」・「健康」の「４Ｋ政策」、特に先導的に進めるものとして「リーディングプラン」と位置づけた施策・事業に対し、重点的・効率的に配分した予算編成及び予算執行を行うとともに、第２次河内長野市財政健全化プログラムに基づいて、事務経費、補助費等及び委託料などの見直し、長野・千代田窓口センターの廃止や郷土資料館を統合するなどの施設の統廃合を行いました。こうした過去からの徹底した行財政改革の推進、削減努力による歳出抑制を図った結果、普通会計において平成１５年度以来７年ぶりに財政調整基金を取り崩さずに、実質収支で約１千３百万円の黒字を確保することができました。（表－９，１０）

しかし、今後の歳入面においては、本市の課題である人口減少及び高齢化に伴う市税収入の減少、また、平成２３年３月１１日に発生した東日本大震災による地方財政への影響や復興財源確保等のための税制改正の行方など、先行きが不透明な点があり、依然として厳しい状態が続くと予想されます。その一方で、歳出面においては、少子高齢化などによる社会保障関係経費の増加は避けられず、さらに、人口増加期に建設された市内の公共施設が、大規模な修繕や建替え時期を迎えるなど、その修繕費用も多額になることが見込まれています。

このような厳しい状況ですが、我々は少子高齢化、高度情報化などの社会情勢の変化に対

応したサービスを再構築し、これらのサービスを真に必要とする人々に適正な費用で提供していかなければなりません。市民が本市の将来に夢や希望を持つことができ、豊かな暮らしを実現するための第４次総合計画に基づく施策、特に「教育」・「経済」・「環境」・「健康」の「４Ｋ施策」の実現に引き続き取り組んでいくためにも、第２次河内長野市財政健全化プログラムを着実に進めることで、今後も基金に頼らない財政体質を維持し、市の財政基盤を強固なものにしていく必要があります。

（注）・　財政再建団体とは、財政上の赤字を解消するため、財政の再建を行う地方公共団体と法律に基づき財政再建を行っている地方公共団体のことをいいます。財政再建団体への転落は、民間企業にとっての「倒産」を意味し、国の管理に置かれることにより、地方自治体の自主的・自立的な行財政運営は大幅に制限されることになります。

・　地方財政計画とは、内閣が作成する翌年度の地方公共団体の歳入歳出見込額に関する書類のことであり、主に次の３つの役割があります。

（１）地方交付税制度との関わりにおいて地方財源の保障を行う

（２）地方財政と国家財政・国民経済等との調整を行う

（３）個々の地方公共団体の行財政運営の指針となる

・　単位費用とは、基準財政需要額を算定するために用いられるもので、国勢調査人口などの測定単位の一単位当たりに要する費用をいいます。

【例】測定単位　×　補正係数　×　単位費用　＝　基準財政需要額

（表－9）平成22年度　会計別決算(見込)の状況

（単位：千円）

区分		歳入総額 (A)	歳出総額 (B)	歳入歳出差引 (A)－(B)＝(C)	翌年度へ繰り越すべき財源(D)	実質収支 (C)－(D)
一般会計		35,510,548	35,398,590	111,958	98,859	13,099
特別会計	国民健康保険事業勘定特別会計	12,214,462	11,938,424	276,038	0	276,038
	土地取得特別会計	216,689	216,689	0	0	0
	部落有財産特別会計	793	793	0	0	0
	下水道事業特別会計	3,643,944	3,643,944	0	0	0
	老人保健医療特別会計	2,256	2,256	0	0	0
	介護保険特別会計	7,289,693	7,289,586	107	0	107
	後期高齢者医療特別会計	1,298,446	1,273,974	24,472	0	24,472
	計	24,666,283	24,365,666	300,617	0	300,617
合計		60,176,831	59,764,256	412,575	98,859	313,716
普通会計決算（見込）額		35,671,056	35,559,098	111,958	98,859	13,099

（注）・翌年度へ繰り越すべき財源とは、平成22年度で計画していた事業が災害などで年度内に完了しないため、翌年度に繰り越して完了させるために必要な財源を確保したものです。

・普通会計とは、地方公共団体の会計は一般会計と特別会計に区分経理されていますが、各団体の会計区分は一様ではなく財政比較や統一的な掌握が困難なため、地方財政統計上統一的に用いられる会計区分です。

（表－10）実質収支の状況（普通会計）

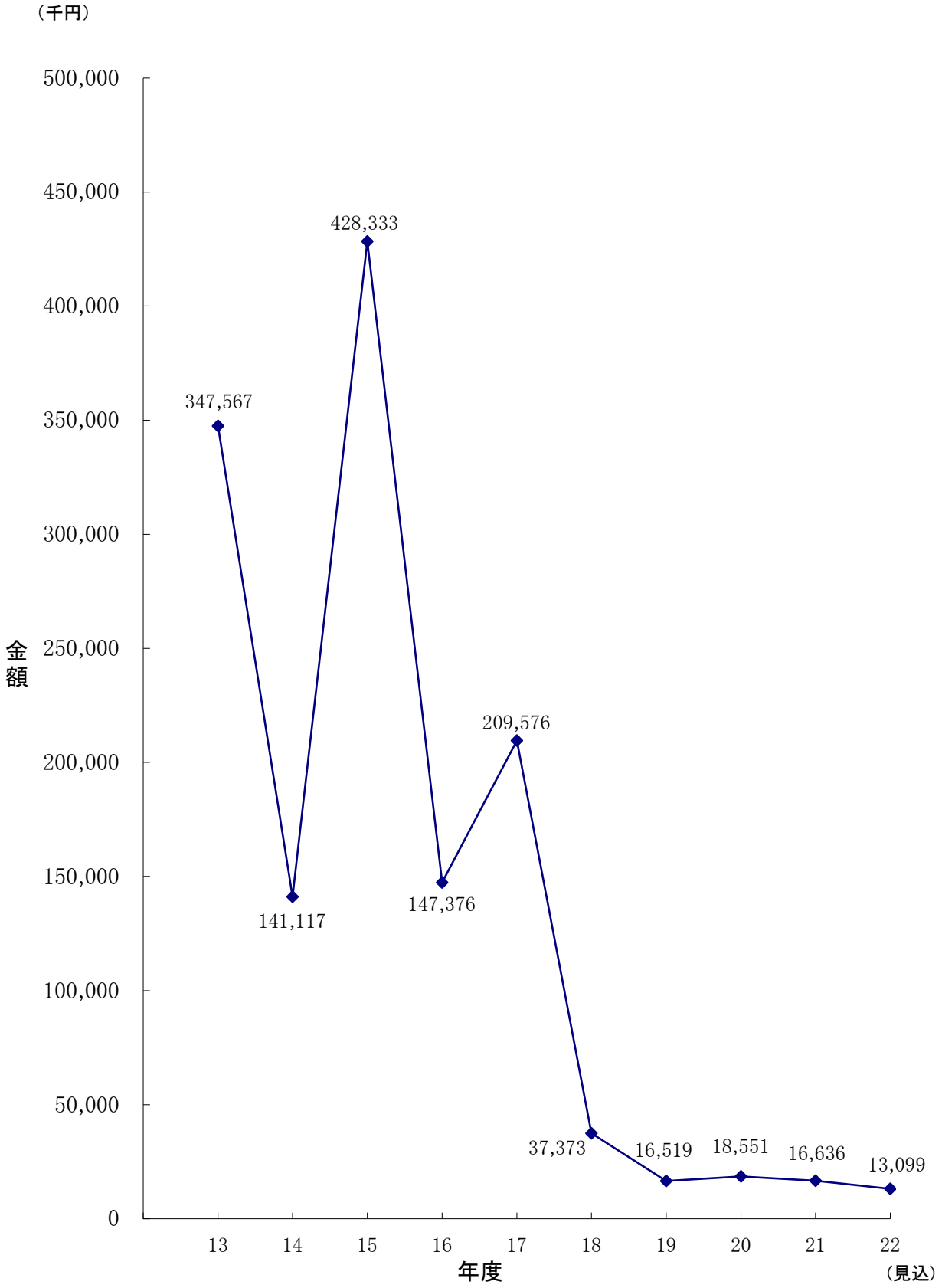

② 歳　入

１ 総　　括

歳入の主なものには、市税・地方交付税・国庫支出金・府支出金・市債があり、平成２２年度はこれらの５項目で歳入全体の約８９．１％を占めています。また、これらの歳入は、市独自で確保できる収入である自主財源と、国や大阪府などから定められた額を交付されたり割り当てられたりする依存財源に大別することができます。

平成２２年度は、歳入全体で約２９億８千６百万円増加（前年比９．１％増）しましたが、その内訳は、自主財源で約８億３千５百万円減少（前年比５．２％減）、依存財源で約３８億２千１百万円増加（前年比２３．０％増）したものです。

自主財源が減少した主な要因については、人口減少、景気低迷の影響などを受けて市税が約５億１千６百万円減少し、また財政調整基金の取崩しを行わなかったことなどにより、繰入金が約９千万円減少したことによるものです。また、依存財源が増加した主な要因については、国の経済危機対策による臨時交付金が減少したことにより、国庫支出金が約８億６千６百万円減少したものの、地方交付税や市債（土地開発公社の解散に伴う第三セクター等改革推進債の発行など）が合わせて約４４億４千９百万円増加していることなどがあげられます。（表－１１，１２）

（表－11）歳入の状況

a. 歳入の状況

（単位：千円）

区分	年度	18	増減率（%）	構成比（%）	19	増減率（%）	構成比（%）	20	増減率（%）	構成比（%）	21	増減率（%）	構成比（%）	22（見込）	増減率（%）	構成比（%）
自主財源	市税	13,733,226	△0.6	42.3	14,553,919	6.0	42.1	14,371,692	△1.3	48.5	13,587,874	△5.5	41.6	13,071,744	△3.8	36.7
	分担金・負担金	287,071	6.7	0.9	275,265	△4.1	0.8	297,860	8.2	1.0	306,465	2.9	0.9	313,938	2.4	0.9
	使用料	730,088	△4.6	2.3	664,095	△9.0	1.9	630,187	△5.1	2.1	609,221	△3.3	1.9	573,967	△5.8	1.6
	手数料	338,681	△1.6	1.0	335,932	△0.8	1.0	316,727	△5.7	1.1	304,695	△3.8	0.9	306,303	0.5	0.9
	財産収入	87,478	69.7	0.3	80,078	△8.5	0.2	140,470	75.4	0.5	91,750	△34.7	0.3	251,797	174.4	0.7
	寄附金	8,089	△94.1	0.0	15,148	87.3	0.0	7,795	△48.5	0.0	8,884	14.0	0.0	11,118	25.1	0.0
	繰入金	1,533,916	58.1	4.7	1,573,170	2.6	4.5	629,891	△60.0	2.1	353,063	△43.9	1.1	262,948	△25.5	0.7
	繰越金	345,621	△27.7	1.1	252,887	△26.8	0.7	87,393	△65.4	0.3	158,762	81.7	0.5	49,422	△68.9	0.1
	諸収入	1,014,817	△10.4	3.1	1,108,818	9.3	3.3	393,302	△64.5	1.3	676,931	72.1	2.1	421,277	△37.8	1.2
	計	18,078,987	0.6	55.7	18,859,312	4.3	54.5	16,875,317	△10.5	56.9	16,097,645	△4.6	49.3	15,262,514	△5.2	42.8
依存財源	地方譲与税	1,029,483	34.5	3.2	331,195	△67.8	1.0	319,260	△3.6	1.1	298,830	△6.4	0.9	289,797	△3.0	0.8
	利子割交付金	103,014	△25.1	0.3	133,613	29.7	0.4	117,667	△11.9	0.4	99,422	△15.5	0.3	93,160	△6.3	0.3
	配当割交付金	106,737	42.3	0.3	118,225	10.8	0.3	46,328	△60.8	0.1	37,300	△19.5	0.1	44,150	18.4	0.1
	株式等譲渡所得割交付金	83,663	△9.9	0.3	72,224	△13.7	0.2	16,344	△77.4	0.0	17,270	5.7	0.0	14,848	△14.0	0.0
	地方消費税交付金	927,247	2.1	2.9	903,089	△2.6	2.6	853,240	△5.5	2.9	900,743	5.6	2.7	899,197	△0.2	2.5
	ゴルフ場利用税交付金	20,406	△1.7	0.1	19,739	△3.3	0.1	20,423	3.5	0.1	23,787	16.5	0.1	22,387	△5.9	0.1
	自動車取得税交付金	336,680	△1.9	1.0	285,182	△15.3	0.8	265,177	△7.0	0.9	151,476	△42.9	0.5	129,395	△14.6	0.4
	地方特例交付金	464,188	△19.0	1.4	103,574	△77.7	0.3	212,169	104.8	0.7	217,746	2.6	0.7	183,772	△15.6	0.5
	地方交付税	4,193,401	△19.7	12.9	4,468,738	6.6	12.9	4,647,592	4.0	15.7	5,076,646	9.2	15.5	6,030,088	18.8	16.9
	交通安全対策特別交付金	24,102	5.2	0.1	23,856	△1.0	0.1	21,376	△10.4	0.1	21,154	△1.0	0.1	19,986	△5.5	0.1
	国庫支出金	3,296,343	△19.5	10.1	3,363,429	2.0	9.7	3,257,696	△3.1	11.0	6,034,105	85.2	18.5	5,167,663	△14.4	14.5
	府支出金	1,515,606	3.0	4.7	1,800,232	18.8	5.2	1,773,390	△1.5	6.0	1,914,775	8.0	5.8	2,224,699	16.2	6.2
	市債	2,302,900	△20.6	7.1	4,126,100	79.2	11.9	1,207,900	△70.7	4.1	1,793,700	48.5	5.5	5,289,400	194.9	14.8
	計	14,403,770	△13.4	44.3	15,749,196	9.3	45.5	12,758,562	△19.0	43.1	16,586,954	30.0	50.7	20,408,542	23.0	57.2
合計		32,482,757	△6.1	100.0	34,608,508	6.5	100.0	29,633,879	△14.4	100.0	32,684,599	10.3	100.0	35,671,056	9.1	100.0

（注）自主財源 …… 市独自で確保できる収入　　依存財源 …… 国・府等から定められた額を交付されたり、割り当てられたりする収入

b. 歳入の構成比推移

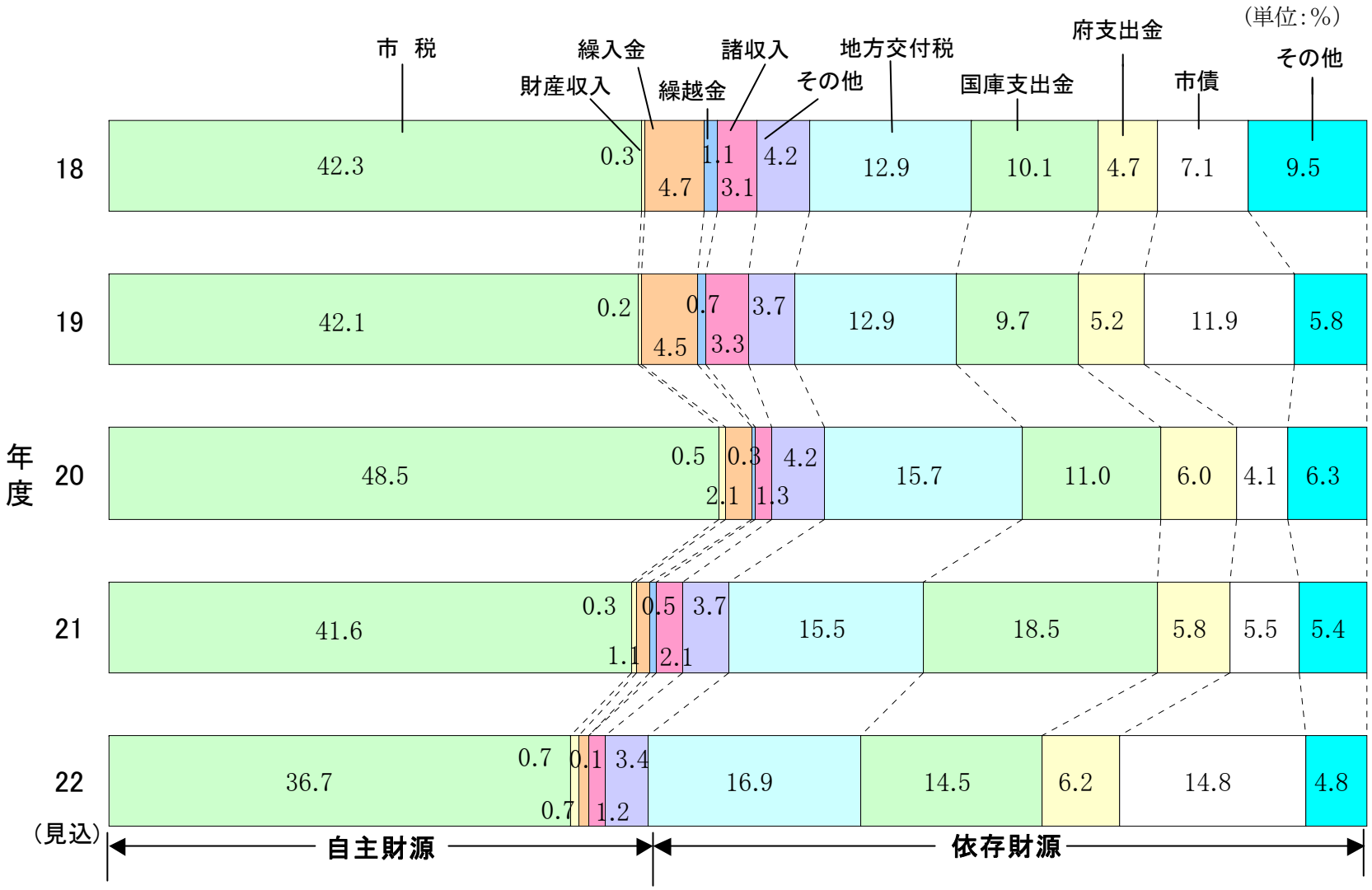
(単位:%)
市 税
繰入金
財産収入
繰越金
諸収入
その他
地方交付税
国庫支出金
府支出金
市債
その他
年度
18
42.3
0.3
4.7
1.1
3.1
4.2
12.9
10.1
4.7
7.1
9.5
19
42.1
0.2
4.5
0.7
3.3
3.7
12.9
9.7
5.2
11.9
5.8
20
48.5
0.5
2.1
0.3
1.3
4.2
15.7
11.0
6.0
4.1
6.3
21
41.6
0.3
1.1
0.5
2.1
3.7
15.5
18.5
5.8
5.5
5.4
22
(見込)
36.7
0.7
0.7
0.1
1.2
3.4
16.9
14.5
6.2
14.8
4.8
自主財源
依存財源

（表－12）人口一人当りの自主財源・依存財源の状況

a. 自主財源の状況

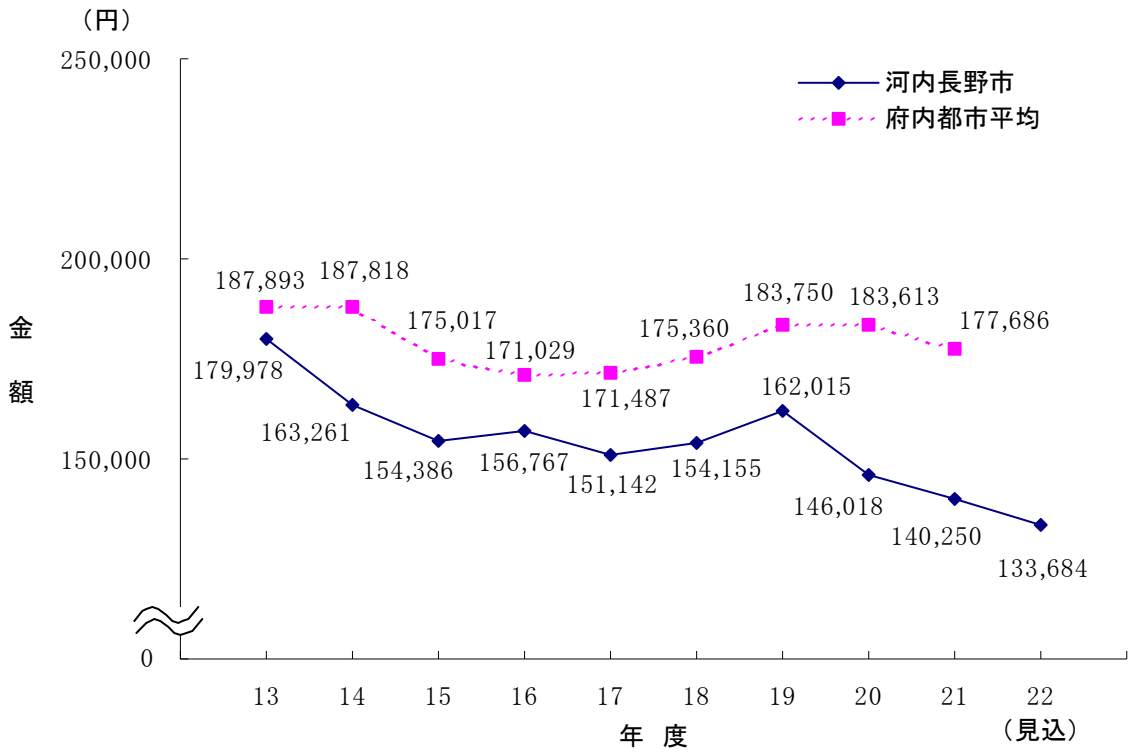

b. 依存財源の状況

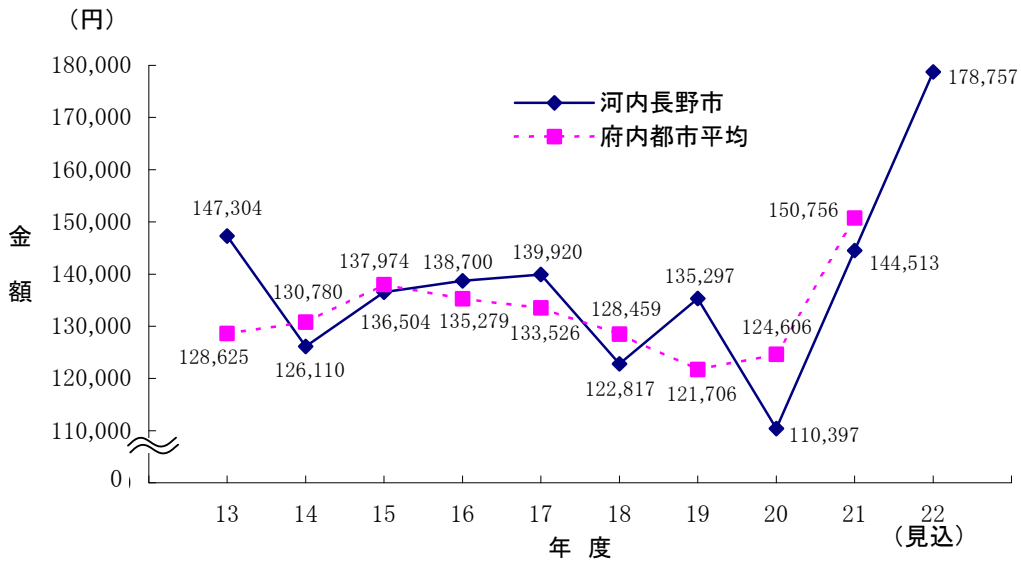

（注） 人口（114，169人）は住民基本台帳（外国人登録除く）によるものです。
以下、第2章において同じ。

２ 市税の状況

市税の主なものには、市民税、固定資産税、都市計画税があります。平成２２年度はこの３税目で市税総額の約９５．７％を占めており、市民税についてはそのうち約９２．２％が個人市民税であることから、ベッドタウンとしての本市の特徴が構成比からもうかがわれます。

平成２２年度の市税全体では、前年度と比較して金額で約５億１千６百万円、前年度比約３．８％の減少となりました。この主な要因は、固定資産税と都市計画税において、土地分は評価額の地価下落修正などにより微減となるものの、新増築の増加により家屋分が増加したことで、同税目合計では増加していますが、市民税において、世界的な経済不況の影響が続き、企業収益の改善が見られず依然として法人市民税が低迷していることや、人口減少及び高齢化に伴い所得割が減少したことなどがあげられます。

また、市税の推移については、平成１５年度まで概ね府内都市平均と同程度の減少率で推移していましたが、平成１６年度からは府内都市平均よりも減少率が大きくなっており、税収がピークを迎えた平成９年度と比較すると、約７５．８％の水準に落ち込んでいます。（表－１３，１４）

一方、市民一人当りの市税の額を見てみますと、税源移譲の影響により平成１９年度は大きく伸びていますが、ここ近年、市民一人当りの税額は減少傾向にあることから、類似団体都市と比べてその差が徐々に大きくなっています。（表－１５）

（表－13）平成9年度を100とした場合の市税の指数

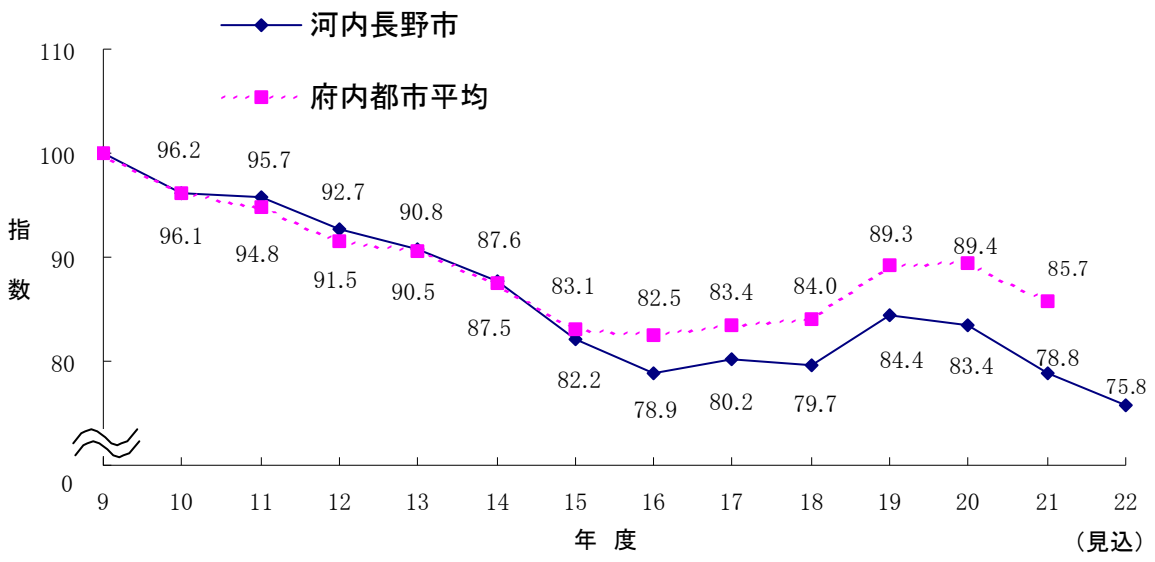

（表－14）市税の状況

（単位：千円）

区分＼年度		18	増減率（%）	構成比（%）	19	増減率（%）	構成比（%）	20	増減率（%）	構成比（%）	21	増減率（%）	構成比（%）	22（見込）	増減率（%）	構成比（%）
市民税		7,066,867	5.4	51.4	7,831,280	10.8	53.8	7,677,491	△2.0	53.4	7,154,154	△6.8	52.7	6,610,187	△7.6	50.6
内訳	個人分	6,393,912	8.3	46.5	7,003,428	9.5	48.1	6,916,936	△1.2	48.1	6,711,800	△3.0	49.4	6,093,290	△9.2	46.6
内訳	法人分	672,955	△16.0	4.9	827,852	23.0	5.7	760,555	△8.1	5.3	442,354	△41.8	3.3	516,897	16.9	4.0
固定資産税		5,008,468	△6.7	36.5	5,072,228	1.3	34.9	5,061,391	△0.2	35.2	4,871,586	△3.8	35.9	4,886,437	0.3	37.4
内訳	土地分	1,999,580	△4.4	14.6	1,997,315	△0.1	13.7	1,978,278	△1.0	13.7	1,936,014	△2.1	14.1	1,901,770	△1.8	14.5
内訳	家屋分	2,276,797	△10.8	16.6	2,340,964	2.8	16.1	2,369,364	1.2	16.5	2,227,138	△6.0	16.4	2,282,496	2.5	17.5
内訳	その他	732,091	1.1	5.3	733,949	0.3	5.1	713,749	△2.8	5.0	708,434	△0.7	5.2	702,171	△0.9	5.4
軽自動車税		120,206	2.6	0.9	123,229	2.5	0.8	128,155	4.0	0.9	129,188	0.8	1.0	131,217	1.6	1.0
市たばこ税		498,449	△0.5	3.6	476,691	△4.4	3.3	454,062	△4.7	3.2	421,673	△7.1	3.1	430,321	2.1	3.3
都市計画税		1,039,236	△7.7	7.6	1,050,491	1.1	7.2	1,050,593	0.0	7.3	1,011,273	△3.7	7.4	1,013,582	0.2	7.7
合計		13,733,226	△0.6	100.0	14,553,919	6.0	100.0	14,371,692	△1.3	105.8	13,587,874	△5.5	100.0	13,071,744	△3.8	100.0

（単位：円）

	18	19	20	21	22
人口一人当りの額（円）	117,100	125,028	124,355	118,384	114,495
一世帯当りの額（円）	306,833	322,310	315,286	295,093	281,688

（注） 人口（114，169人）、世帯数（46，405世帯）は住民基本台帳（外国人登録除く）によるものです。以下、第2章において同じ。

（表－15）市民一人当りの市税の指数

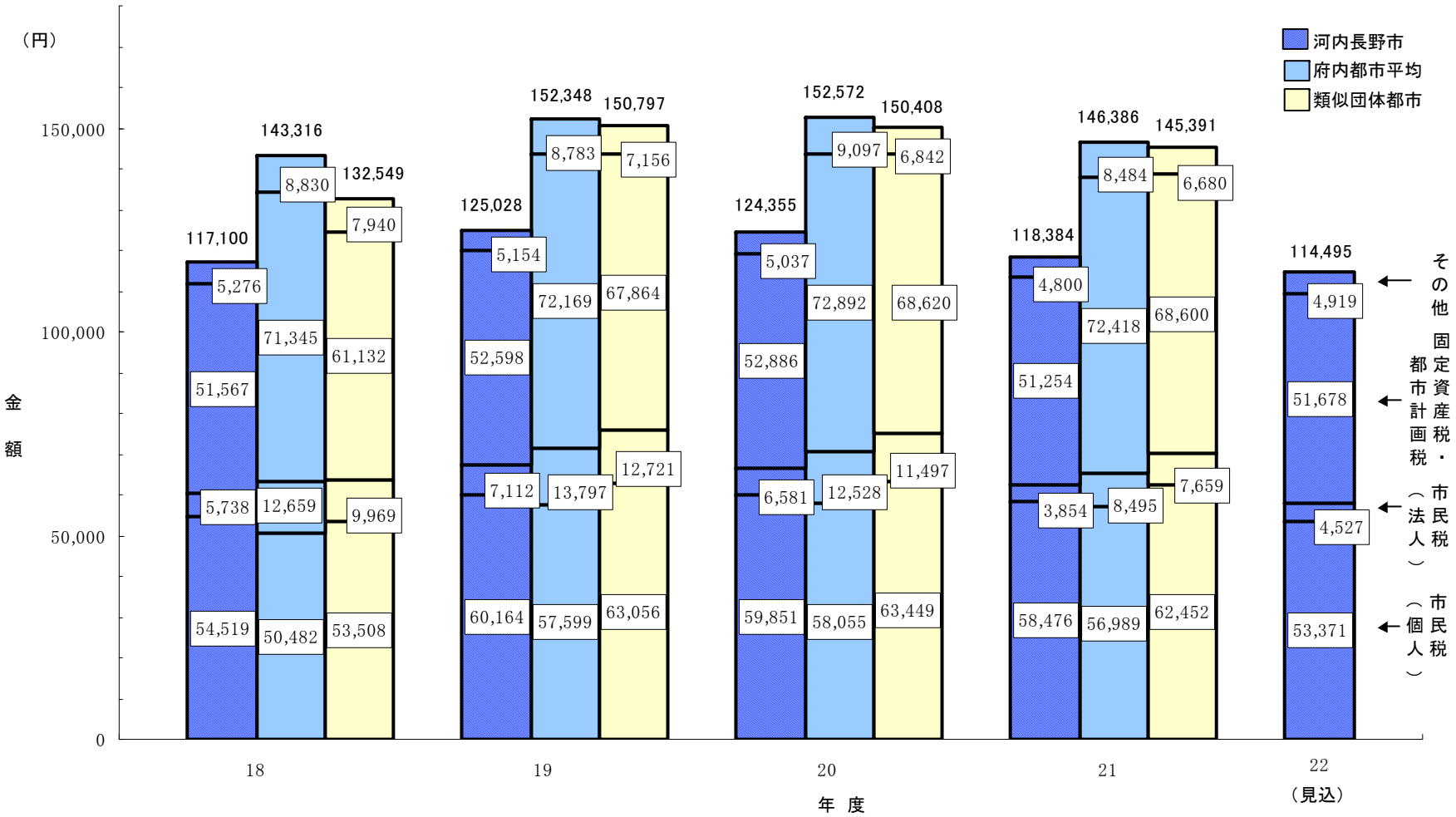

（注） 人口は住民基本台帳（外国人登録除く）によるものです。

３ 地方交付税の状況

地方交付税とは、国税５税（所得税、法人税、酒税、消費税、たばこ税）の一定割合の額を地方公共団体に交付することによって税源の不均衡を調整し、どの地域においても一定の行政サービスを提供できるように財源を保障するための地方共有の固有財源のことをいいます。

この地方交付税には２種類があり、ひとつは、標準的な行政水準を確保するための経費（基準財政需要額）と標準的な税率を適用することで見込まれる税収額（基準財政収入額）の差額が交付される普通交付税（地方交付税総額の９４％）であり、もうひとつは、災害などの特別な事情により交付される特別交付税（地方交付税総額の６％）です。

まず、平成２２年度の本市の基準財政需要額の算定においては、地域の実情に応じて雇用対策や地域資源を活用した取り組みなどを実施できるように「雇用対策・地域資源活用臨時特例費」が普通交付税の臨時費目として創設され、さらに、地域のニーズに応じた行政サービスを提供できるように関係費目の単位費用が増額されたことなどにより昨年度と比べて約７億７千５百万円増加した結果、約１８４億９百万円になりました。しかし、国から地方公共団体に分配する地方交付税が不足するため、地方公共団体は臨時財政対策債を発行しその不足分を賄っていますが、その臨時財政対策債への振替額が過去最高の約２２億８千７百万円になったことにより、振替後の基準財政需要額は約１６１億２千２百万円となりました。

一方、基準財政収入額においては、近年の経済情勢及び本市の人口減少や高齢化に伴う納税義務者数や納税単価の減少などを反映し、市税における所得割が前年度と比べて約５億５千７百万円、法人税割が約１億８千万円それぞれ減少するなど、収入全体で約９億７千６百万円減少したことなどにより、約１０３億５千６百万円となりました。

これらの結果、普通交付税は前年度と比較して約９億２千１百万円増加し、特別交付税は約３千２百万円増加したことにより、総額では約９億５千３百万円増加（前年比約１８．８％増）することとなりました。（表－１６，１７，１８）

（表－16）地方交付税の状況

（単位：千円）

区分＼年度		17	増減率（%）	18	増減率（%）	19	増減率（%）	20	増減率（%）	21	増減率（%）	22（見込）	増減率（%）
基準財政需要額（錯誤含む）		16,567,052	3.5	16,201,503	△2.2	16,103,106	△0.6	16,337,105	1.5	16,191,775	△0.9	16,122,036	△0.4
基準財政収入額（錯誤含む）		11,557,211	0.2	12,216,173	5.7	11,815,834	△3.3	11,908,748	0.8	11,332,033	△4.8	10,355,563	△8.6
交付基準額		5,009,841	12.2	3,985,330	△20.4	4,287,272	7.6	4,428,357	3.3	4,859,742	9.7	5,766,473	18.7
交付税額	普通交付税	5,009,841	12.2	3,985,330	△20.4	4,259,732	6.9	4,421,193	3.8	4,845,181	9.6	5,766,473	19.0
	特別交付税	215,062	△11.9	208,071	△3.3	209,006	0.4	226,399	8.3	231,465	2.2	263,615	13.9
	計	5,224,903	11.0	4,193,401	△19.7	4,468,738	6.6	4,647,592	4.0	5,076,646	9.2	6,030,088	18.8
交付税種地	地域区分	Ⅱ		Ⅱ		Ⅱ		Ⅱ		Ⅱ		Ⅱ	
	種地	8		8		8		8		8		7	
	評点数	867		867		867		854		852		849	

(注)交付基準額と普通交付税額との差は、調整率によるものです。調整率とは、各地方団体の基準財政需要額から基準財政収入額を差し引いた額の合計額が普通交付税の総額を超える場合に、普通交付税の総額に合わせるため用いられる率のことをいいます。

（表－17）交付基準額の推移

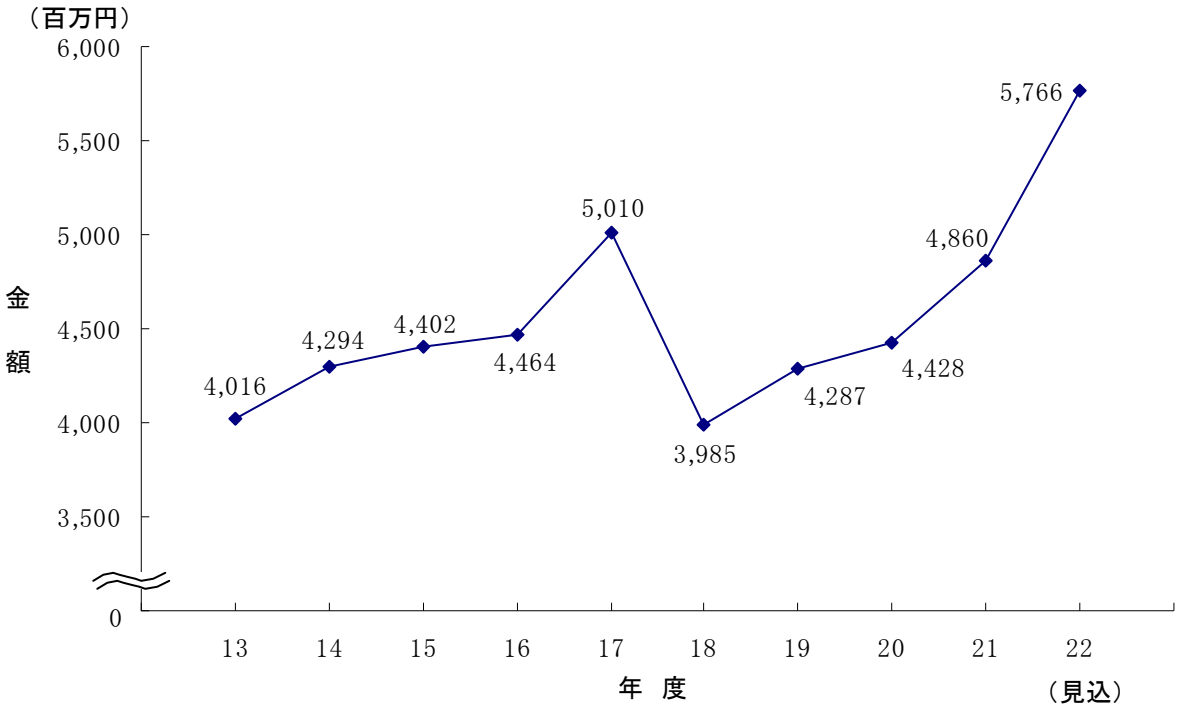

（表－18）人口一人当りの市税・普通交付税の状況

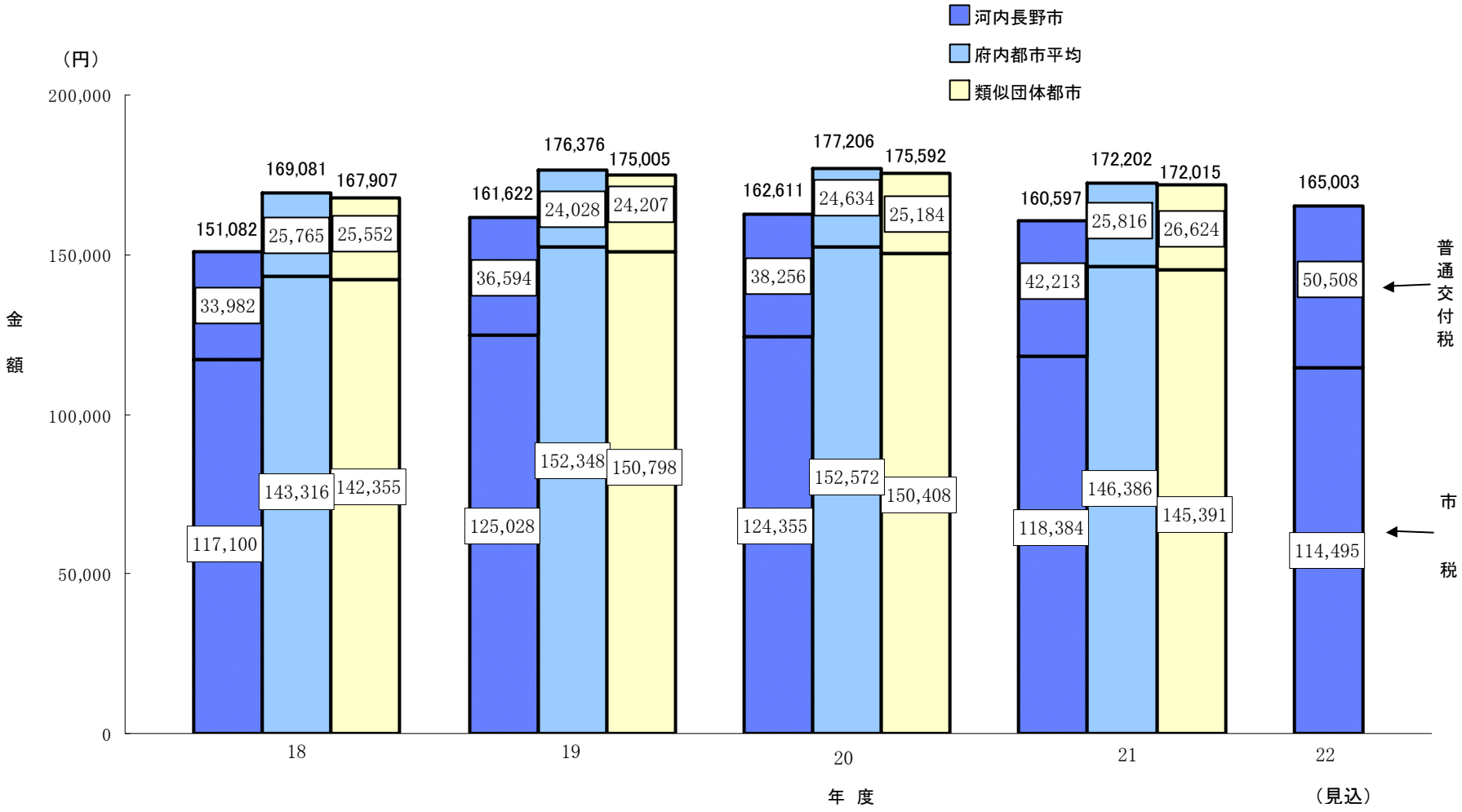

（注） 人口は住民基本台帳（外国人登録除く）によるものです。

③　歳　　出

１ 目的別歳出と性質別歳出

平成２２年度の歳出総額は約３５５億５千９百万円となり、前年度と比べて約２９億２千４百万円増加しました。

この歳出は、目的別歳出と性質別歳出の２通りの視点で分析され、まず目的別歳出の構成比を高い方から見てみますと、民生費、公債費、土木費、衛生費、総務費等の順になっています。

これらの歳出の中では、前年度と比べて、土木費が６４．６％、衛生費が２３．２％増加していますが、これは土地開発公社の解散に伴い公社が先行取得していた土地を買い戻したことが主な理由です。また、生活保護費や子ども手当扶助費が増加したことによって民生費が１７．３％増加し、繰上償還の実施、借換債の抑制を行ったことにより、公債費が１５．１％増加しています。一方、前年度計上されていた定額給付金給付事業が終了したことなどにより総務費が２９．９％の減少、はしご付消防ポンプ自動車の更新や防火水槽設置工事がなくなったことなどにより消防費が１４．１％減少することとなりました。（表－１９）

次に、性質別歳出の構成比ですが、義務的経費は５４．３％、投資的経費は１２．０％、物件費などのその他経費は３３．７％となっています。このうち、先に述べた生活保護費や子ども手当扶助費が増加したことなどによって扶助費が２６．７％、また、一般単独事業債や臨時財政対策債の償還金が増えたことなどにより公債費が１５．１％それぞれ増加し、その結果、義務的経費全体では１３．９％増加しました。投資的経費については、２１７．２％増と大幅な伸びを示していますが、これは、先に述べた土地開発公社の解散に伴う土地の買戻しが主な要因です。一方、その他経費については、約２３億４千９百万円減少（前年度比１６．４％減）しています。この要因として、前年度に実施された定額給付金給付事業が終了したことなどにより補助費等が約１９億９千４百万円減少したこと、教育情報化推進事業費が約１億８千６百万円減少したことなどによって物件費が約２億８千９百万円減少したことなどを挙げることができます。（表－２０）

（表－19）目的別歳出の状況

a. 目的別歳出の状況

（単位：千円）

区分＼年度	18	増減率（%）	構成比（%）	19	増減率（%）	構成比（%）	20	増減率（%）	構成比（%）	21	増減率（%）	構成比（%）	22（見込）	増減率（%）	構成比（%）
議会費	313,667	△6.5	1.0	321,500	2.5	0.9	314,556	△2.2	1.1	314,464	△0.0	1.0	279,489	△11.1	0.8
総務費	3,398,700	△31.1	10.5	3,447,938	1.4	10.0	3,764,471	9.2	12.8	5,736,805	52.4	17.6	4,023,986	△29.9	11.3
民生費	9,850,654	1.3	30.6	10,204,512	3.6	29.6	10,400,899	1.9	35.3	10,846,442	4.3	33.2	12,723,049	17.3	35.8
衛生費	4,802,366	7.0	14.9	3,970,897	△17.3	11.5	3,496,022	△12.0	11.8	3,656,041	4.6	11.2	4,503,622	23.2	12.7
労働費	106,634	1.5	0.3	108,693	1.9	0.3	101,292	△6.8	0.3	141,888	40.1	0.4	144,637	1.9	0.4
農林水産業費	551,261	2.4	1.7	619,130	12.3	1.8	492,554	△20.4	1.7	466,744	△5.2	1.4	459,404	△1.6	1.3
商工費	254,666	13.8	0.8	243,611	△4.3	0.7	230,414	△5.4	0.8	234,681	1.9	0.7	213,304	△9.1	0.6
土木費	4,500,262	△14.9	14.0	3,633,925	△19.3	10.5	2,862,763	△21.2	9.7	2,778,994	△2.9	8.5	4,574,601	64.6	12.9
消防費	1,513,948	19.1	4.7	1,199,975	△20.7	3.5	1,256,648	4.7	4.3	1,296,267	3.2	4.0	1,113,533	△14.1	3.1
教育費	3,114,213	2.0	9.7	2,918,702	△6.3	8.5	2,654,902	△9.0	9.0	3,103,856	16.9	9.5	2,844,766	△8.3	8.0
災害復旧費	7,872	△0.2	0.0	49,944	534.5	0.1	12,581	△74.8	0.0	28,500	126.5	0.1	41,209	44.6	0.1
公債費	3,815,627	△10.8	11.8	4,064,183	6.5	11.8	3,888,015	△4.3	13.2	4,030,495	3.7	12.4	4,637,498	15.1	13.0
諸支出金	0	皆減	0.0	3,738,105	皆増	10.8	0	皆減	0.0	0	－	0.0	0	－	0.0
合計	32,229,870	△5.9	100.0	34,521,115	7.1	100.0	29,475,117	△14.6	100.0	32,635,177	10.7	100.0	35,559,098	9.0	100.0

b. 歳出の目的別構成比推移

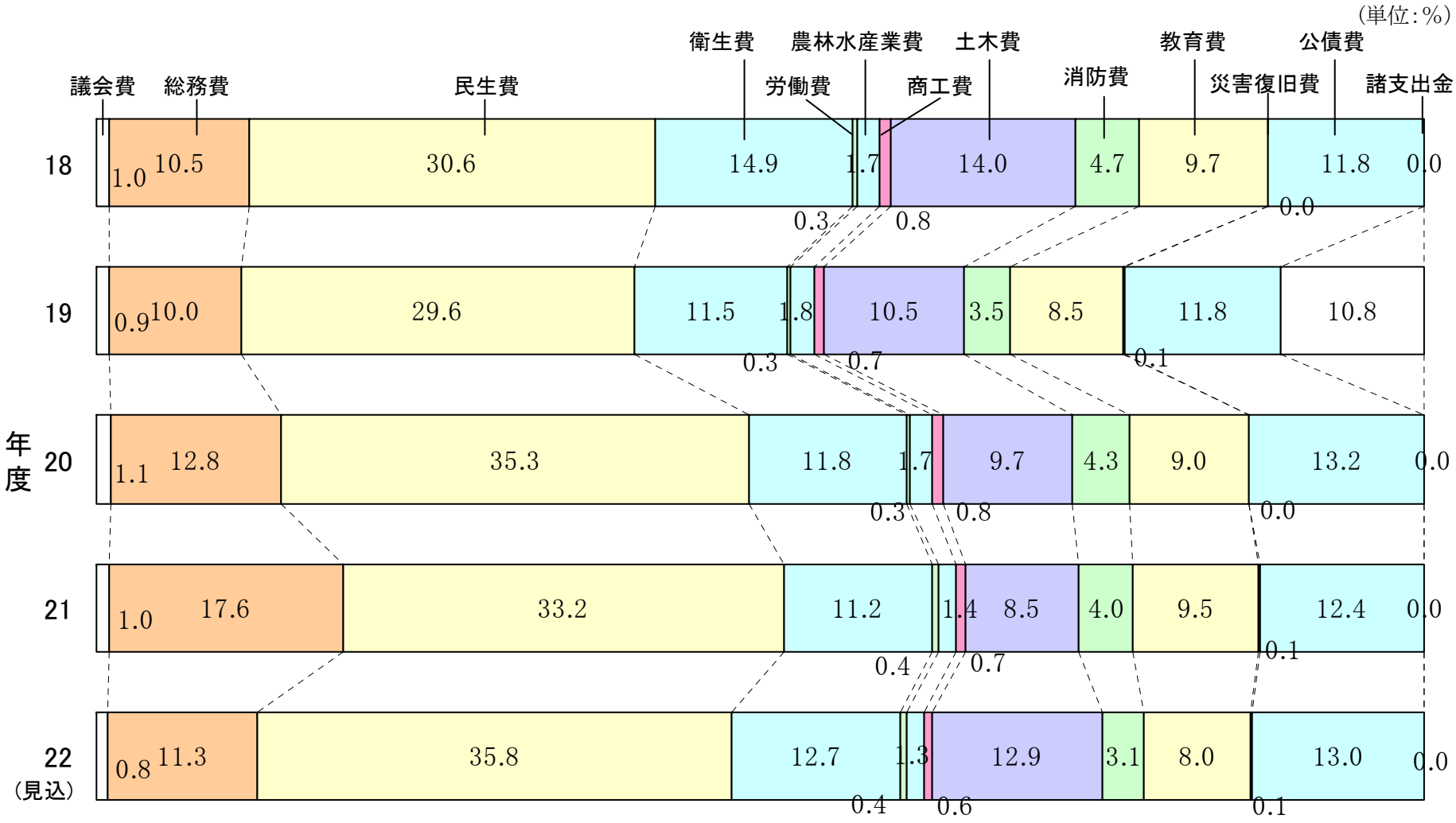

（表－20）性質別歳出の状況

a. 性質別歳出の状況

（単位：千円）

区分	年度	18	増減率（%）	構成比（%）	19	増減率（%）	構成比（%）	20	増減率（%）	構成比（%）	21	増減率（%）	構成比（%）	22（見込）	増減率（%）	構成比（%）
義務的経費	人件費	6,688,893	△1.6	20.7	6,825,547	2.0	19.8	6,667,417	△2.3	22.6	6,525,403	△2.1	20.0	6,572,063	0.7	18.5
	扶助費	5,743,379	1.1	17.8	5,931,746	3.3	17.2	6,111,426	3.0	20.7	6,402,976	4.8	19.6	8,112,133	26.7	22.8
	公債費	3,815,627	△10.8	11.8	4,064,183	6.5	11.8	3,888,015	△4.3	13.2	4,030,495	3.7	12.3	4,637,498	15.1	13.0
	計	16,247,899	△3.1	50.3	16,821,476	3.5	48.8	16,666,858	△0.9	56.5	16,958,874	1.8	51.9	19,321,694	13.9	54.3
投資的経費	普通建設事業費	2,796,056	△20.1	8.7	5,276,456	88.7	15.3	1,265,283	△76.0	4.3	1,311,548	3.7	4.0	4,209,258	220.9	11.9
	災害復旧事業費	7,872	△0.2	0.0	49,944	534.5	0.1	12,396	△75.2	0.1	28,500	129.9	0.1	41,209	44.6	0.1
	計	2,803,928	△20.1	8.7	5,326,400	90.0	15.4	1,277,679	△76.0	4.4	1,340,048	4.9	4.1	4,250,467	217.2	12.0
その他経費	物件費	5,088,605	0.6	15.8	5,051,384	△0.7	14.6	4,712,931	△6.7	16.0	5,114,683	8.5	15.7	4,825,859	△5.6	13.6
	維持補修費	409,947	△1.1	1.3	348,544	△15.0	1.0	277,290	△20.4	0.9	449,366	62.1	1.4	338,281	△24.7	0.9
	補助費等	2,389,998	△18.6	7.4	2,321,712	△2.9	6.7	2,378,865	2.5	8.1	4,238,394	78.2	13.0	2,243,958	△47.1	6.3
	積立金	705,203	75.4	2.2	86,688	△87.7	0.3	133,812	54.4	0.5	396,817	196.5	1.2	354,985	△10.5	1.0
	投資及び出資金 貸付金	800,065	△23.9	2.5	793,924	△0.8	2.3	64,778	△91.8	0.2	67,577	4.3	0.2	20,686	△69.4	0.1
	繰出金	3,784,225	△8.2	11.8	3,770,987	△0.3	10.9	3,962,904	5.1	13.4	4,069,418	2.7	12.5	4,203,168	3.3	11.8
	計	13,178,043	△5.8	41.0	12,373,239	△6.1	35.8	11,530,580	△6.8	39.1	14,336,255	24.3	44.0	11,986,937	△16.4	33.7
合計		32,229,870	△5.9	100.0	34,521,115	7.1	100.0	29,475,117	△14.6	100.0	32,635,177	10.7	100.0	35,559,098	9.0	100.0

b. 歳出の性質別構成比推移

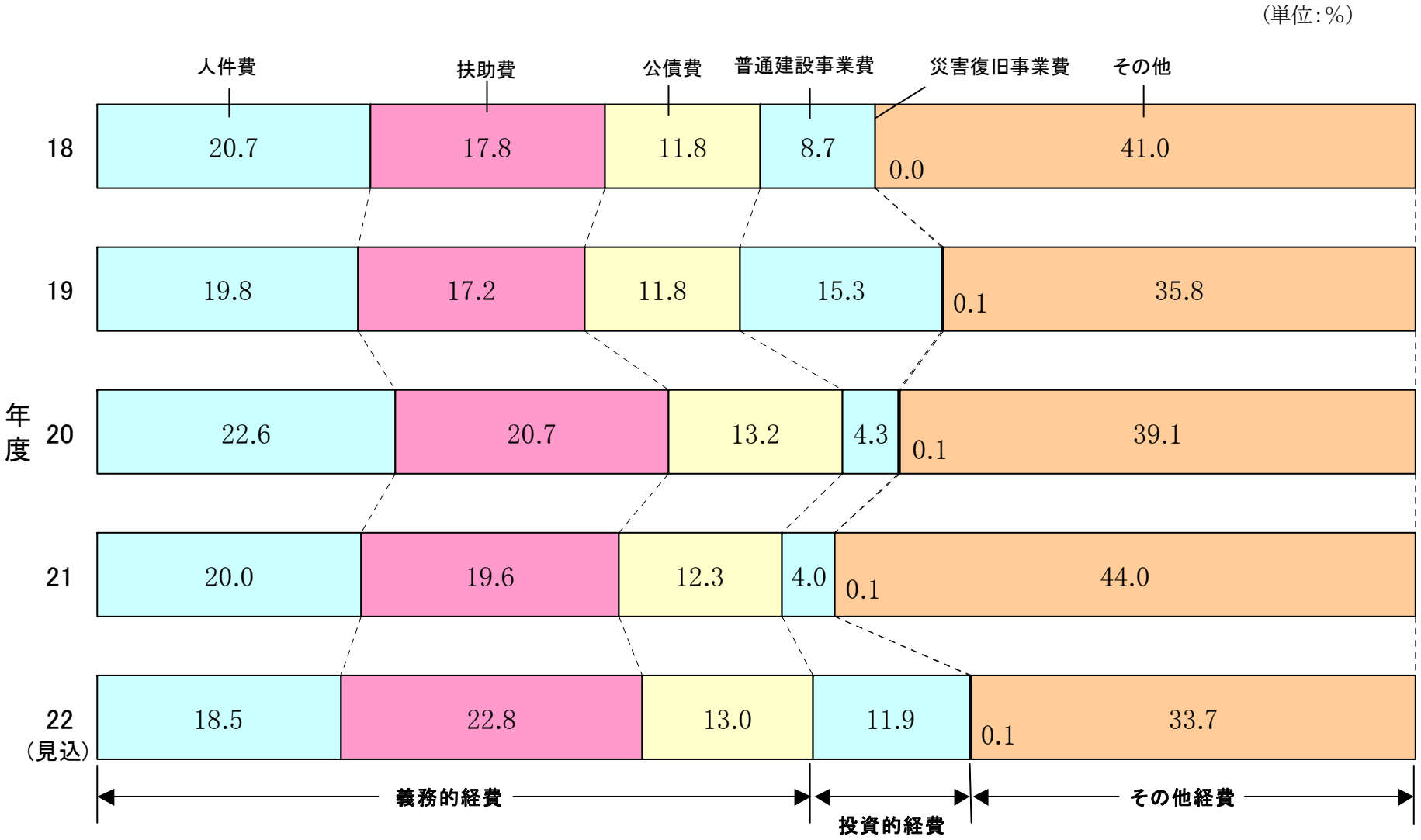

２ 人件費の状況

本市における人件費の状況を見てみますと、歳出総額に占める人件費の割合は、府内都市平均や類似団体都市に比べて低い水準で推移していましたが、歳出総額の圧縮によって平成２０年度は大きく上昇し、類似団体都市を上回ることとなりました。しかし、その後は、平成２１年度においては定額給付金給付事業により、平成２２年度においては土地開発公社の解散に伴う多額の土地買戻し費用が発生したことなどによって歳出総額が増加したこともあり、人件費の割合は低下しています。また、地方税と地方交付税の合算額に占める人件費の割合は、府内都市平均や類似団体都市に比べて低い水準で推移しています。（表－２１）。さらに、人口一人当りの人件費額や人口千人当りの職員数をみても、これらの都市より低い水準にあります。（表－２２，２３）

（表－21）人件費の構成比率

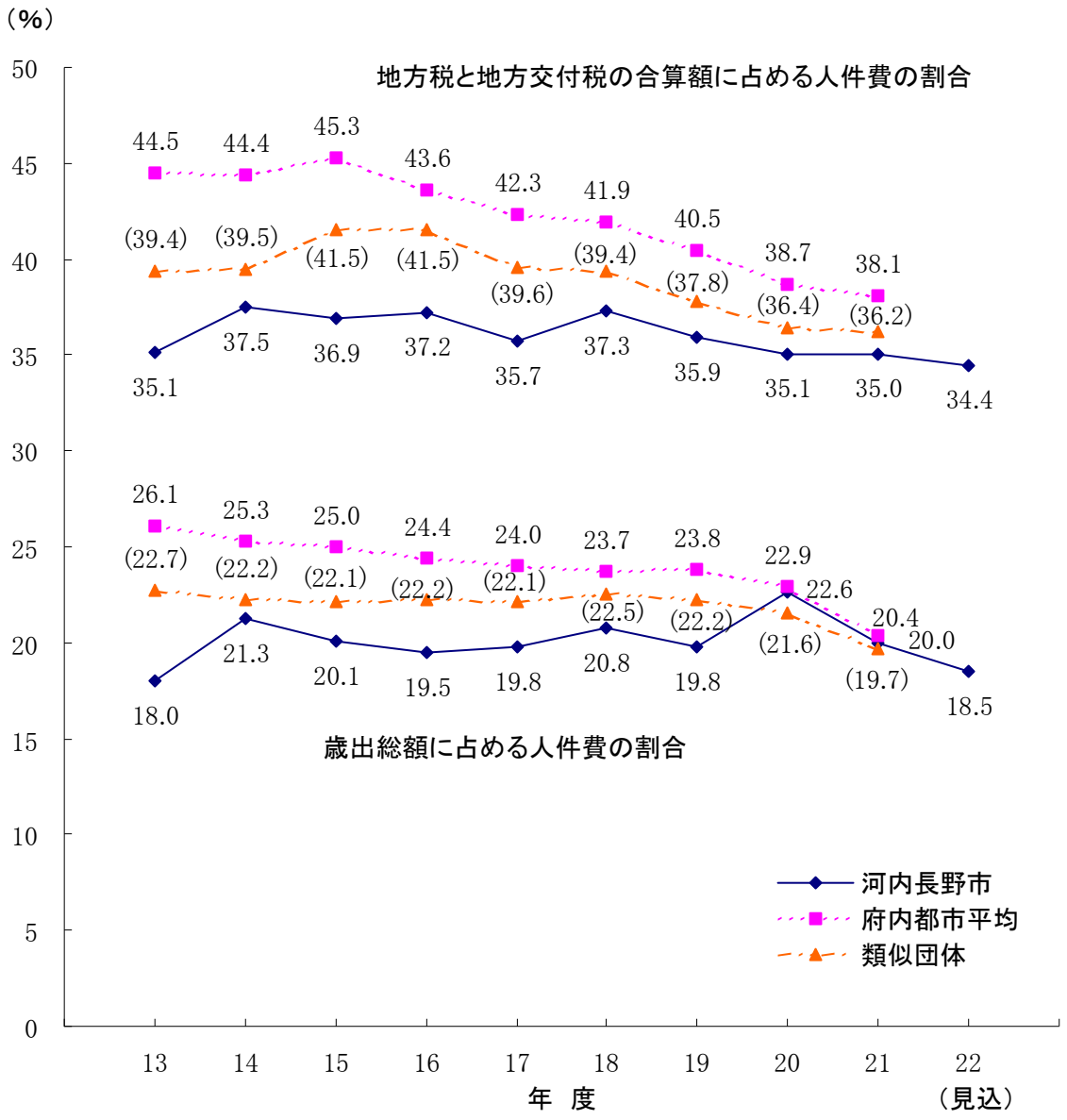

（表－22）人口一人当りの人件費額

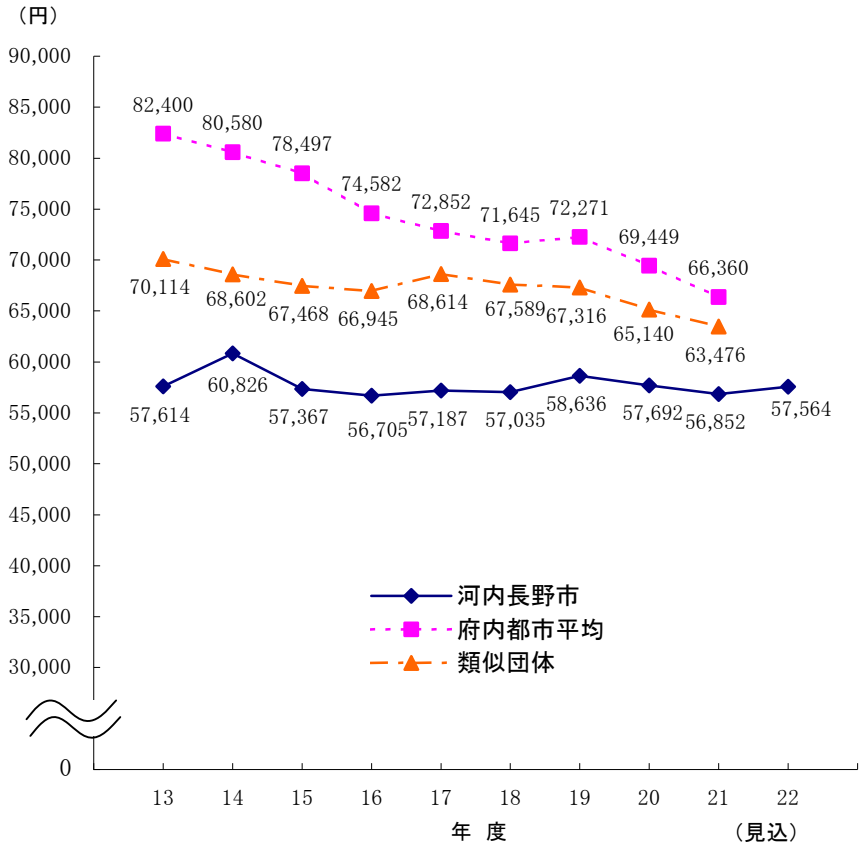

（表－23）人口千人当りの職員数

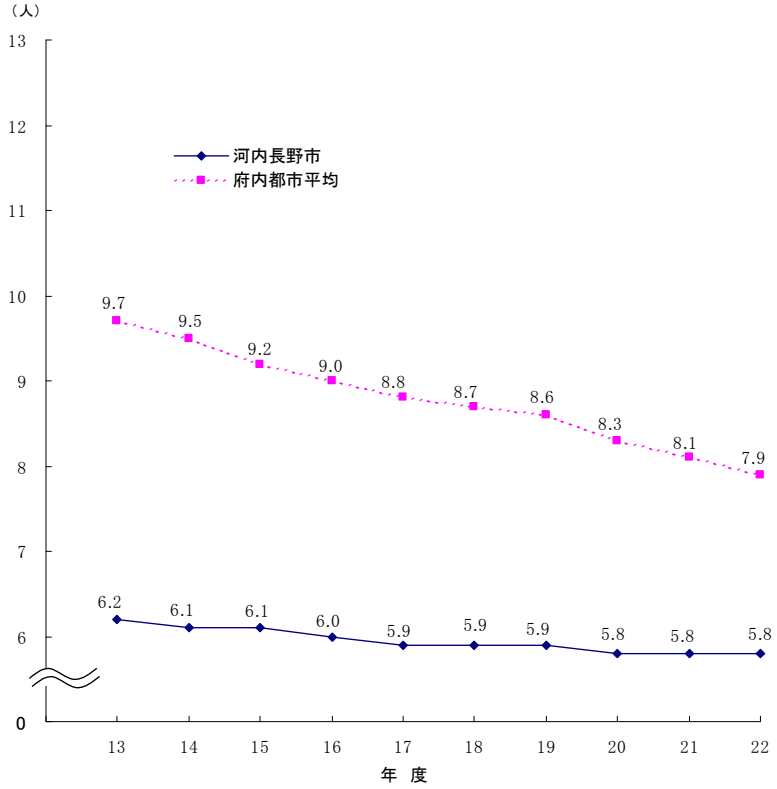

（表－24）職員の年齢別構成

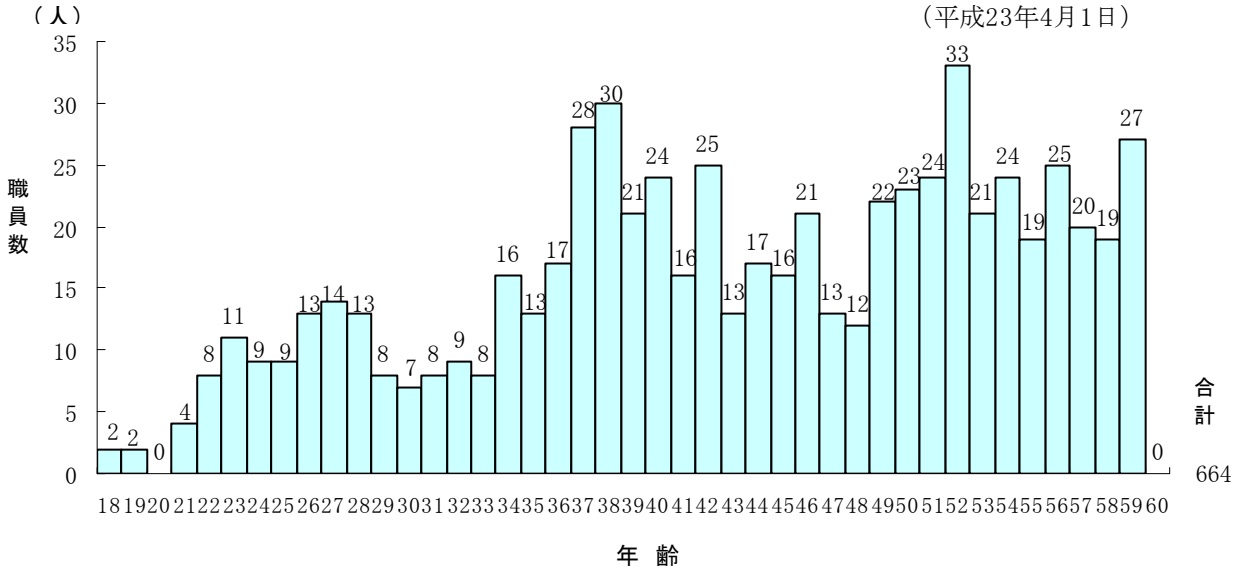

（表－25）職員数の推移

（各年度4月1日現在　単位:人）

区分＼年度		13	14	15	16	17	18	19	20	21	22	23
総　数		752	744	739	719	703	701	695	674	668	663	664
内訳	一般行政	458	449	435	428	422	410	409	398	395	381	386
	消　防	110	107	113	107	107	108	110	107	108	113	110
	教　育	73	79	77	73	69	72	73	70	67	73	72
	水　道	58	56	54	52	48	45	41	39	39	37	37
	そ の 他	53	53	60	59	57	66	62	60	59	59	59

（表－26）ラスパイレス指数の推移

区分＼年度	12	13	14	15	16	17	18	19	20	21	22
河内長野市	104.0	103.3	102.9	101.1	99.1	97.2	99.0	99.9	100.4	99.4	100.0
府内都市平均	104.5	103.7	102.6	101.4	97.7	97.9	98.3	99.2	99.7	99.2	99.6

３ 公債費の状況

公債費は、過去の建設事業の財源として発行した市債や、減税補てん債などの歳入不足を補うために発行した市債の元金及び利子を償還するための費用であり、平成２２年度においては、借換債の抑制や繰上償還を行ったことなどにより、前年度と比較して約６億７百万円の増加（前年度比１５．１％増）となっています。

人口一人当りの地方債現在高の推移を見てみますと、市民交流センターの建設に伴って平成１３年度に３２億円を超える市債を発行したことなどから、約３０万４千円となり府内都市平均を上回りました。また、平成１９年度には、土地開発公社経営健全化計画に伴い約２８億円の市債を発行したことなどにより、約３３万５千円となるなど高い水準で推移してきました。その後、新規発行の抑制や繰上償還を行ったことなどもあり低下傾向を示していましたが、平成２２年度においては、土地開発公社の解散に伴う第三セクター等改革推進債や臨時財政対策債など約５３億円の市債を発行したことにより約３２万円となり、前年度と比較して約１万２千円の増加となりました。

（表－２７，２８，２９）

（表－27）公債費の状況

（単位：千円）

区分＼年度		18	19	20	21	22（見込）
前年度末現在高(A)		39,151,654	38,297,256	38,999,626	36,954,798	35,311,022
公債費		3,810,793	4,053,214	3,877,670	4,024,707	4,635,030
内訳	元金(B)	3,157,298	3,423,730	3,252,728	3,437,476	4,075,182
	利子	653,495	629,484	624,942	587,231	559,848
市債 (C)		2,302,900	4,126,100	1,207,900	1,793,700	5,289,400
年度末現在高 (A)−(B)+(C)=(D)		38,297,256	38,999,626	36,954,798	35,311,022	36,525,240

（単位：円）

人口一人当りの額(D)(円)	河内長野市	326,551	335,034	319,761	307,646	319,923
	府内都市平均	297,277	292,371	286,521	286,285	－
	類似団体	290,447	283,414	275,570	271,925	－
一世帯当りの額(D)(円)	河内長野市	855,652	863,683	810,714	766,864	787,097
	府内都市平均	720,412	701,030	679,852	673,278	－

・人口・世帯数は住民基本台帳（外国人登録除く）によるものです。

（表－28）人口一人当りの地方債現在高の推移

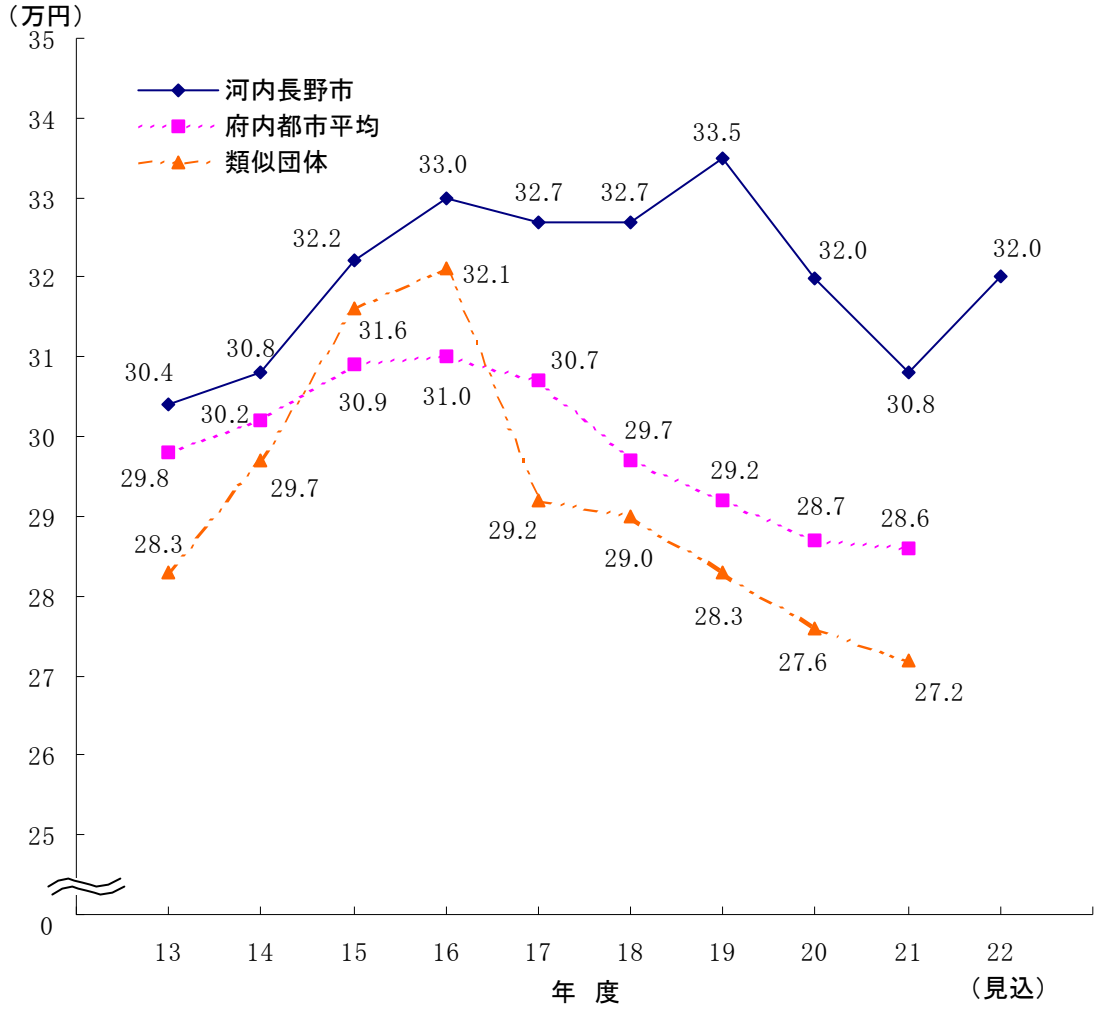

（注）　人口は住民基本台帳（外国人登録除く）によるものです。

（表－29）地方債現在高の状況

a. 目的別及び借入先別の状況

（単位：千円）

区分＼年度	18	増減率（%）	構成比（%）	19	増減率（%）	構成比（%）	20	増減率（%）	構成比（%）	21	増減率（%）	構成比（%）	22（見込）	増減率（%）	構成比（%）
一般公共事業債	1,360,861	△0.6	3.6	1,317,290	△3.2	3.4	1,283,893	△2.5	3.5	1,201,350	△6.4	3.4	1,118,401	△6.9	3.1
公営住宅建設事業債	1,449,236	△4.7	3.8	1,376,460	△5.0	3.5	1,302,288	△5.4	3.5	1,226,689	△5.8	3.5	1,149,631	△6.3	3.2
災害復旧事業債	263	△32.7	0.0	10,933	4,057.0	0.0	12,200	11.6	0.0	12,200	0.0	0.0	13,410	9.9	0.0
教育・福祉施設等整備事業債	5,596,233	△2.6	14.6	5,241,616	△6.3	13.4	4,835,384	△7.8	13.1	4,264,485	△11.8	12.1	3,356,397	△21.3	9.2
一般単独事業債	15,188,830	△4.7	39.7	15,226,037	0.2	39.0	13,613,705	△10.6	36.9	12,270,777	△9.9	34.7	13,336,549	8.7	36.5
公共用地先行取得事業債	0	－	0.0	1,195,800	皆増	3.1	1,195,800	0.0	3.2	1,124,052	△6.0	3.2	1,052,304	△6.4	2.9
厚生福祉施設整備事業債	284,420	△27.3	0.7	183,510	△35.5	0.5	142,528	△22.3	0.4	102,695	△27.9	0.3	79,465	△22.6	0.2
国の予算貸付	130,000	0.0	0.3	130,000	0.0	0.3	130,000	0.0	0.4	130,000	0.0	0.4	130,000	0.0	0.4
財源対策債	1,000,778	△4.5	2.6	919,374	△8.1	2.4	825,415	△10.2	2.2	734,113	△11.1	2.1	802,482	9.3	2.2
臨時財政特例債	320,962	△18.0	0.8	224,246	△30.1	0.6	170,120	△24.1	0.5	142,507	△16.2	0.4	113,168	△20.6	0.3
減税補てん債	3,540,949	△7.8	9.3	3,058,103	△13.6	7.8	2,781,323	△9.1	7.5	2,490,822	△10.4	7.0	2,188,579	△12.1	6.0
臨時税収補てん債	404,795	△7.4	1.1	371,695	△8.2	1.0	337,900	△9.1	0.9	303,396	△10.2	0.8	268,168	△11.6	0.7
臨時財政対策債	7,745,778	14.9	20.2	8,530,264	10.1	21.9	9,161,513	7.4	24.8	10,197,270	11.3	28.9	11,862,935	16.3	32.5
調整債	4,226	△61.7	0.0	0	皆減	0.0	0	－	0.0	0	－	0.0	0	－	0.0
府貸付金	340,085	△9.4	0.9	304,974	△10.3	0.8	269,863	△11.5	0.7	234,752	△13.0	0.7	199,641	△15.0	0.5
その他	929,840	△1.2	2.4	909,324	△2.2	2.3	892,866	△1.8	2.4	875,914	△1.9	2.5	854,110	△2.5	2.3
合計	38,297,256	△1.5	100.0	38,999,626	1.8	100.0	36,954,798	△5.2	100.0	35,311,022	△4.4	100.0	36,525,240	3.4	100.0
借入先 政府	20,647,349		53.9	20,401,700		52.3	19,983,449		54.1	19,440,719		55.1	18,581,626		50.9
借入先 銀行等金融機関	12,086,383		31.6	12,970,433		33.3	11,630,568		31.5	10,212,642		28.9	10,159,574		27.8
借入先 その他	5,563,524		14.5	5,627,493		14.4	5,340,781		14.4	5,657,661		16.0	7,784,040		21.3

（注）地域開発事業債は含んでいません。

b. 地方債現在高の目的別構成比推移

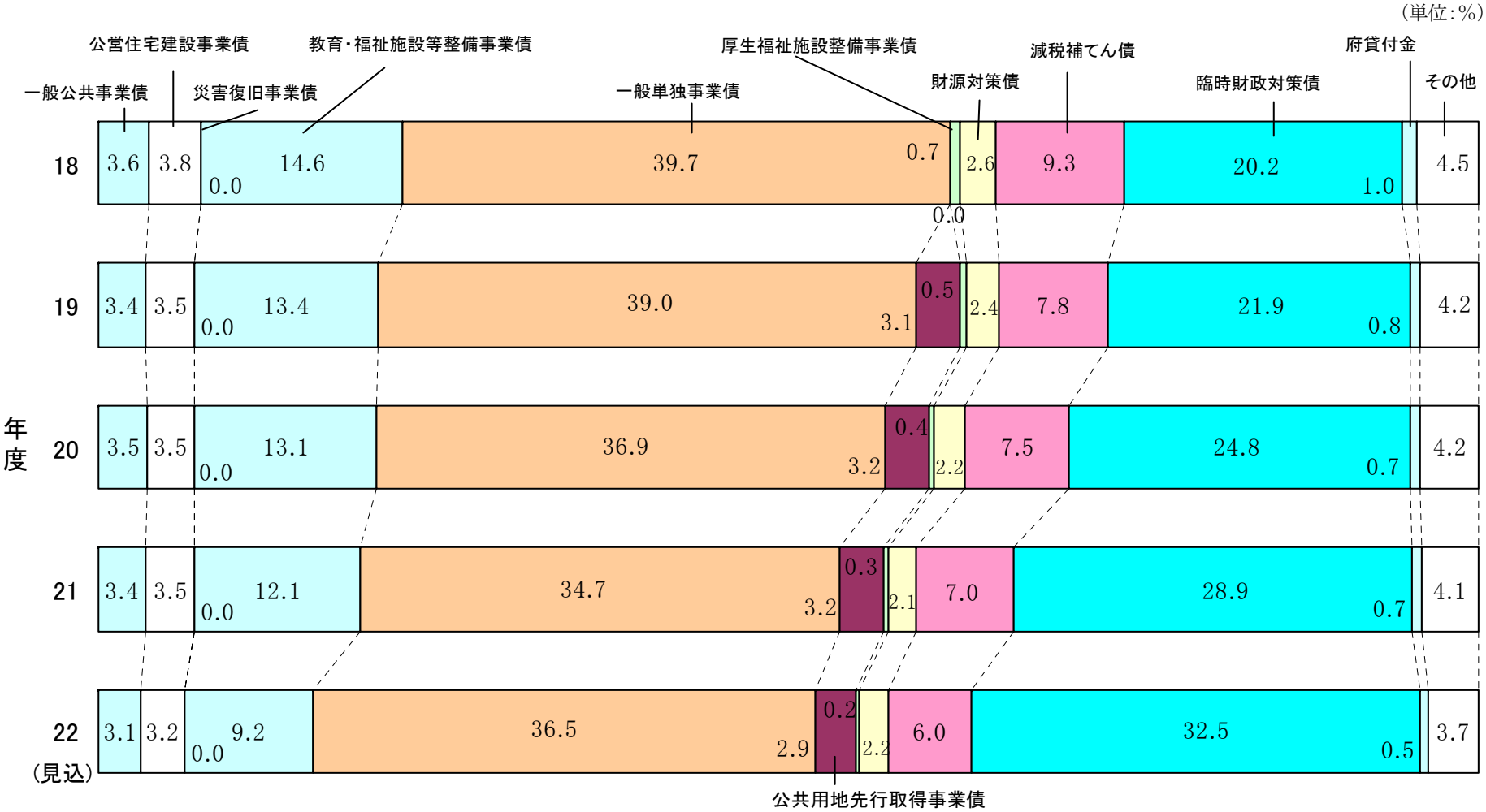

④　財政構造と財政力

1 経常収支比率の状況

地方公共団体が、住民のニーズに的確に応えていくためには、支出が毎年必要になる義務的経費に充てる財源に加えて、社会経済や行政需要の変化に適切に対応していくための施策に充てる財源を確保していくことが必要です。この財政構造の弾力性を示す経常収支比率は、平成２２年度において９８．７％（臨時財政対策債を経常一般財源扱い）となり、前年度から１．１％改善しました。

その要因として、まず歳出面では、人事院勧告による給与削減等を実施したものの、定年退職等にかかる退職手当が増加したことにより、人件費が約６千４百万円増加し、また、生活保護費が約２億９百万円、障がい者福祉扶助費が約２千６百万円それぞれ増加したことなどにより、扶助費が約３億５千２百万円増加しました。さらに、臨時経済対策債などが最終償還を迎え、借換債を抑制したことに伴い、一般単独事業債が約２億３千７百万円増加し、また、平成１８年度に発行した臨時財政対策債の元金償還が始まったことなどにより、公債費が約４億３百万円増加した結果、経常的な一般財源としては約８億３千万円増加しました。

しかしながら、歳入面で、世界的な経済不況や人口減少及び高齢化の影響などにより、市税が約５億１千８百万円減少したものの、地方財政計画において、既定の加算とは別枠の加算等によって地方交付税が約１．１兆円増額されたことなどにより、本市においても普通交付税が約９億２千１百万円増加し、さらに、臨時財政対策債が約７億３千７百万円増加したことにより、経常一般財源等全体では約１０億６千６百万円の増となり、その結果、経常収支比率が改善しています。

本市における経常収支比率の推移を見てみますと、以前は府内都市平均及び類似団体と比べて低い状況にあり、標準的とされる７０％～８０％に概ね分布していましたが、平成８年度からは８０％（臨時財政対策債等を経常一般財源扱い）を超える状態が続いています。その後、平成１３年度には財政の硬直化が著しいとされる９０％を超え、類似団体よりも高い数値を示すこととなりました。さらに、平成１９年度には１００％を超えることとなりましたが、第２次河内長野市財政健全化プログラムによる歳出の削減努力等により、平成２０年度以降は１００％を下回る状態となっています。しかし、依然として厳しい状況が続いていることに変わりはありません。

なお、この経常収支比率の内訳を見ると、義務的経費の中で大きなウエイトを占める人件費は、府内都市平均及び類似団体よりも低い割合を示す一方で、物件費はこれらの両者よりも高い割合を示しています。この理由は、本市が施設の管理等において外部委託（物件費）などを積極的に行うことにより、職員数（人件費）が他市に比べ相対的に少ないためです。（表－３０）

（表－30）経常収支比率の状況

（単位：%）

区分	年度	18	19	20	21	22（見込）
人件費	河内長野市	29.4 (31.2)	29.7 (31.1)	28.2 (29.5)	28.5 (30.5)	27.4 (30.4)
	府内都市平均	32.3 (34.1)	32.6 (34.0)	31.2 (32.5)	30.4 (32.5)	－
	類似団体	30.8 (32.4)	30.7 (31.9)	29.9 (31.1)	29.4 (31.3)	－
扶助費	河内長野市	9.3 (9.9)	9.3 (9.8)	9.5 (10.0)	9.5 (10.2)	10.7 (11.8)
	府内都市平均	11.1 (11.7)	11.5 (12.0)	11.8 (12.3)	12.6 (13.4)	－
	類似団体	9.4 (9.9)	9.7 (10.1)	10.1 (10.5)	10.6 (11.3)	－
公債費	河内長野市	18.0 (19.1)	19.1 (20.0)	18.5 (19.4)	18.2 (19.5)	19.1 (21.2)
	府内都市平均	15.9 (16.8)	16.4 (17.1)	16.3 (17.0)	16.6 (17.7)	－
	類似団体	15.2 (16.0)	16.0 (16.7)	16.0 (16.7)	15.7 (16.7)	－
小計（義務的経費）	河内長野市	56.7 (60.2)	58.1 (60.9)	56.2 (58.9)	56.2 (60.2)	57.2 (63.4)
	府内都市平均	59.3 (62.6)	60.5 (63.1)	59.3 (61.8)	59.6 (63.6)	－
	類似団体	55.4 (58.3)	56.4 (58.7)	56.0 (58.3)	55.7 (59.3)	－
物件費	河内長野市	19.0 (20.2)	19.2 (20.2)	18.1 (18.9)	18.1 (19.4)	17.3 (19.1)
	府内都市平均	13.3 (14.0)	13.8 (14.1)	13.5 (14.0)	13.5 (14.5)	－
	類似団体	16.1 (16.9)	16.4 (17.1)	16.4 (17.0)	16.3 (17.3)	－
維持補修費	河内長野市	1.7 (1.8)	1.4 (1.4)	1.2 (1.3)	1.4 (1.5)	1.0 (1.1)
	府内都市平均	1.2 (1.2)	1.2 (1.2)	1.2 (1.3)	1.2 (1.3)	－
	類似団体	1.1 (1.2)	1.1 (1.2)	1.1 (1.2)	1.1 (1.2)	－
補助費等	河内長野市	8.8 (9.3)	8.8 (9.2)	8.6 (9.0)	8.7 (9.3)	8.1 (9.0)
	府内都市平均	9.1 (9.6)	9.2 (9.6)	10.6 (11.1)	10.4 (11.1)	－
	類似団体	9.3 (9.8)	9.3 (9.7)	9.3 (9.6)	9.0 (9.6)	－
繰出金	河内長野市	12.4 (13.2)	14.7 (15.4)	15.4 (16.1)	15.5 (16.6)	15.1 (16.8)
	府内都市平均	13.2 (13.9)	13.9 (14.5)	12.7 (13.3)	13.1 (14.0)	－
	類似団体	9.8 (10.2)	10.9 (11.0)	11.0 (11.4)	11.4 (12.0)	－
計	河内長野市	98.5 (104.7)	102.0 (107.1)	99.6 (104.2)	99.8 (107.0)	98.7 (109.5)
	府内都市平均	96.1 (101.4)	98.5 (102.9)	97.4 (101.5)	97.8 (104.7)	－
	類似団体	91.7 (96.4)	94.1 (97.7)	93.8 (97.5)	93.5 (99.4)	－

（注）経常収支比率とは、地方公共団体の経常的経費のために、経常的一般財源がどれだけ充用されたかを示す比率をパーセントで表わしたものであり、普通70%～80%に分布するのが標準的とされています。
なお、（ ）は、減税補てん債・臨時税収補てん債・臨時財政対策債を経常一般財源としない場合の比率です。

２ 財政力指数の状況

財政力指数は、地方公共団体が標準的な税収によって標準的な経費をどれだけ賄えるかを客観的に表す指標であり、財政運営の余裕度を表すものですが、この数値が１を越えると財政力が強いと判断され、普通交付税の不交付団体となります。本市の財政力指数を見てみますと、昭和６２年度以降は概ね０．８５前後で推移してきましたが、長引く不況による税収の減少によって平成９年度から低下し、平成２２年度においては０．６９となりました。（表－３１）

（表－31）財政力指数の状況

（単位：千円）

区分＼年度	18	増減率（%）	19	増減率（%）	20	増減率（%）	21	増減率（%）	22（見込）	増減率（%）
基準財政需要額（錯誤除く）	16,202,223	1.2	16,103,106	△0.6	16,337,909	0.8	16,191,775	△0.9	16,091,039	△0.6
基準財政収入額（錯誤除く）	12,219,225	5.8	11,815,834	△3.3	11,917,530	△2.5	11,332,033	△4.9	10,346,844	△8.7
標準財政規模 (A)	19,914,863	0.9	19,715,461	△1.0	19,901,140	△0.1	19,515,598	△1.9	19,121,933	△2.0
経常一般財源 (B)	19,944,942	0.6	19,932,156	△0.1	19,796,188	△0.7	19,361,915	△2.2	19,691,246	1.7
経常一般財源比率 (B)/(A)	100.2		101.1		99.5		99.2		103.0	

（単位：円）

標準財政規模(A)人口一人当りの額（円）	河内長野市	169,809		169, 370		172,200		170,029		167,488	
	府内都市平均	181,764		173, 578		182,105		189,594		－	
	類似団体都市	182,959		183, 557		183,904		192,244		－	
経常一般財源(B)人口一人当りの額（円）	河内長野市	170,066		171, 231		171,292		168,690		172,475	
	府内都市平均	185,245		183, 082		183,050		177,467		－	
	類似団体都市	187,138		184, 526		184,166		179,978		－	
財政力指数	河内長野市	0.72		0.73		0.74		0.72		0.69	
	府内都市平均	0.82		0.83		0.84		0.82		－	
	類似団体都市	0.88		0.90		0.91		0.91		－	

（注）・標準財政規模とは、地方公共団体の一般財源の標準規模を示すものです。
・一般財源とは、使途が特定されていない財源のことです。
・経常一般財源とは、毎年度連続して経常的に収入されるもののうち、その使途が特定されていない財源のことです。
・財政力指数とは、地方公共団体の財政力の強弱を測る指標であり、普通交付税算定の基礎となる基準財政収入額を基準財政需要額（両者共、錯誤分を除く）で除した数値の3カ年平均値です。
・人口・世帯数は住民基本台帳（外国人登録除く）によるものです。

３ 健全化判断比率の状況

平成２１年４月１日から地方公共団体の財政の健全化に関する法律が本格施行されたことにより、地方公共団体は４つの健全化判断比率（①実質赤字比率、②連結実質赤字比率、③実質公債費比率、④将来負担比率）を用いて、また、公営企業においては⑤資金不足比率を用いて指標数値的に財政の実態を把握し、これらの指標を監査委員の審査に付した上で議会報告を行い、公表しなければならないこととされました。

平成２２年度の健全化判断比率は、実質赤字比率・連結実質赤字比率ともに比率は出ておらず、実質公債費比率は６．８％、将来負担比率は４．３％になりました。また、資金不足比率は、水道事業及び下水道事業ともに比率は出ておらず、いずれの指標においても早期健全化基準、財政再生基準及び経営健全化基準を全て下回ることになりました。

実質公債費比率が前年度と比べ０．１％上昇している主な要因は、分母である普通交付税や臨時財政対策債の増加により、標準財政規模が増えたものの、借換債を抑制したため、分子である元利償還金が増加したことによるものです。

また、将来負担比率については、土地開発公社の解散に伴う第三セクター等改革推進債の発行などにより、地方債残高が約１２億１千６百万円増加したものの、同公社の解散によって、一般会計が将来にわたり負担しなければならない一般会計負担見込額が大幅に減少したため、分子となる将来負担額が前年度と比べ約２１億９千百万円減少したことなどにより、同比率が１５．２％減少しました。

ただし、これらの財政指標はあくまで法定の指標であり、財政再生計画等の策定の要否を判断するための基準であるため、各指標の数値が早期健全化基準を下回っていれば財政運営上の問題がないということではありません。財政状況は、経常収支比率や基金残高の推移など様々な観点から評価を行わなければならず、その状況を見ると本市の財政状況は厳しい状態にあることに変わりはないと言えます。（表－３２ａ，３２ｂ）

（表－32）a. 健全化判断比率の状況

（単位:％）

年度	実質赤字比率	連結実質赤字比率	実質公債費比率	将来負担比率
22	－	－	6.8	4.3
早期健全化基準	12.36	17.36	25.0	350.0
財政再生基準	20.00	35.00	35.0	

①実質赤字比率

（趣旨）一般会計等を対象とした実質赤字の標準財政規模に対する比率

②連結実質赤字比率

（趣旨）全会計を対象とした実質赤字の標準財政規模に対する比率

③実質公債費比率

（趣旨）一般会計等が負担する元利償還金及び準元利償還金の標準財政規模に対する比率

○準元利償還金の内容

・一般会計等から上下水道の特別会計への繰出金や組合（南河内環境事業組合）への負担金のうち地方債の償還の財源に充てたと認められるもの

④将来負担比率

（趣旨）一般会計等が将来負担すべき実質的な負債の標準財政規模に対する比率

○将来負担額の内容

イ　一般会計等の当該年度末における地方債現在高

ロ　上下水道の特別会計や組合（南河内環境事業組合）への地方債の元金償還に充てる一般会計等からの負担等見込額

ハ　地方公共団体の設立した第三セクター等の負債の額等に係る一般会計負担見込額

二　退職手当支給予定額

標準財政規模とは、地方公共団体の標準的な一般財源の総額を示すものです。

○将来負担額から控除されるもの

ホ　基金（財政調整基金や特定目的基金）

へ　都市計画税等

ト　地方債現在高等に係る普通交付税の基準財政需要額算入見込額

（表－32）b. 資金不足比率の状況

（単位：%）

特別会計名	年度	資金不足比率
水道事業会計	22	－
下水道事業特別会計		－
経営健全化基準		20.0

⑤資金不足比率

資金不足比率は、各公営企業ごとの資金不足額の、事業の規模に対する比率であり、経営健全化基準（２０％）以上となった場合には、経営健全化計画を定めなければなりません。

$$資金不足比率＝\frac{資金の不足額}{事業の規模}$$

・資金の不足額：一般会計等の実質赤字に相当するものとして、公営企業会計ごとに算定した額

・事業の規模：料金収入など主たる営業活動から生じる収益等に相当する額

（表－33）人口一人当りの標準財政規模・経常一般財源の状況

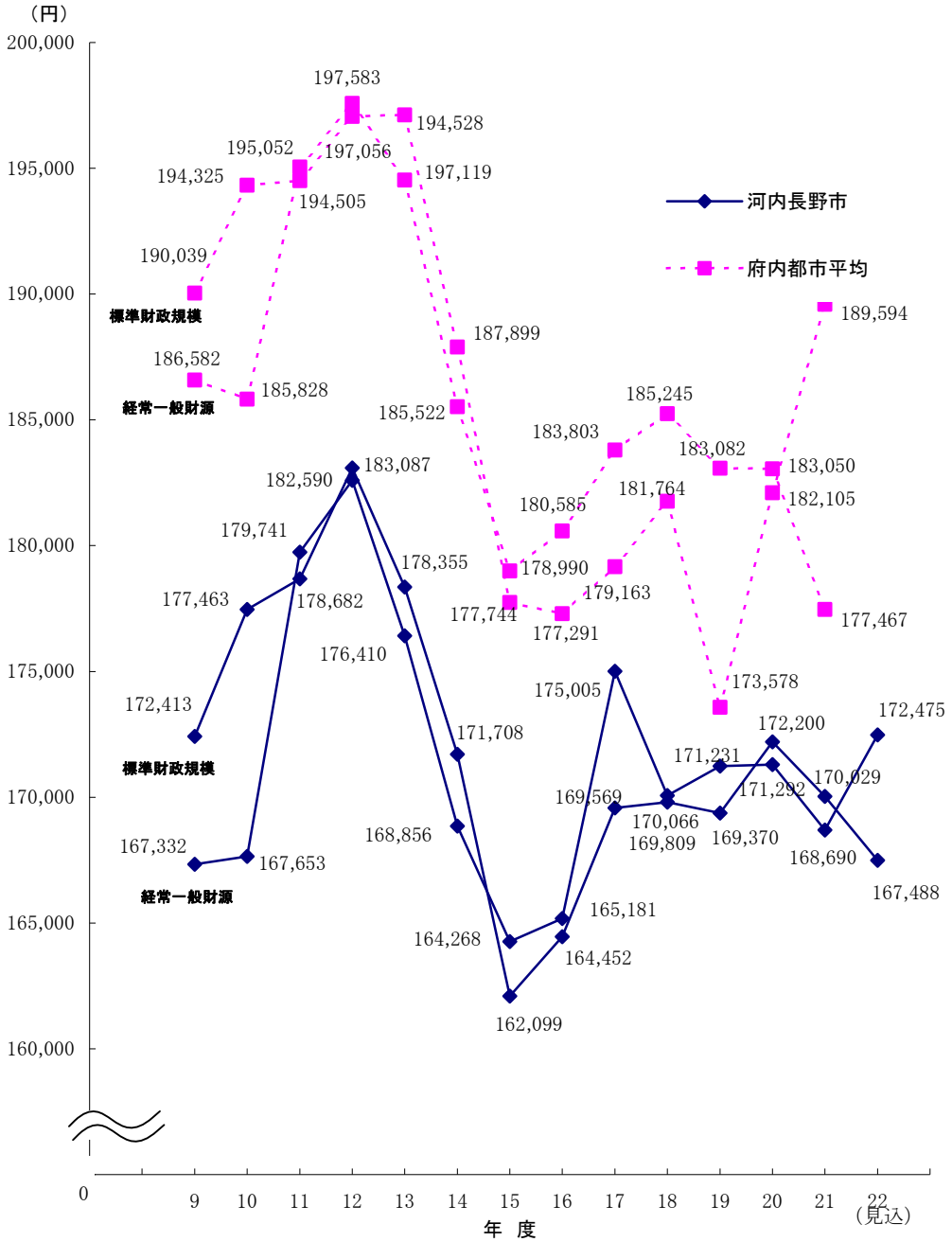

（注） 人口は住民基本台帳（外国人登録除く）によるものです。

4 実質公債費比率、将来負担比率の状況及び地方債残高の推移

（表－34）a. 実質公債費比率の状況

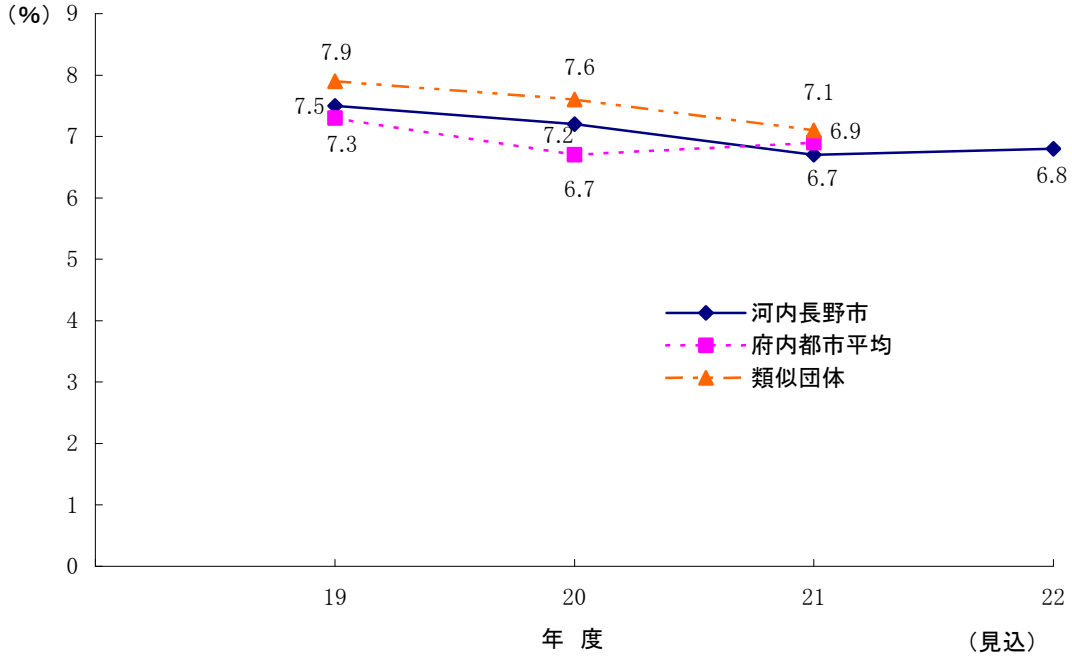

（表－34）b. 将来負担比率の状況

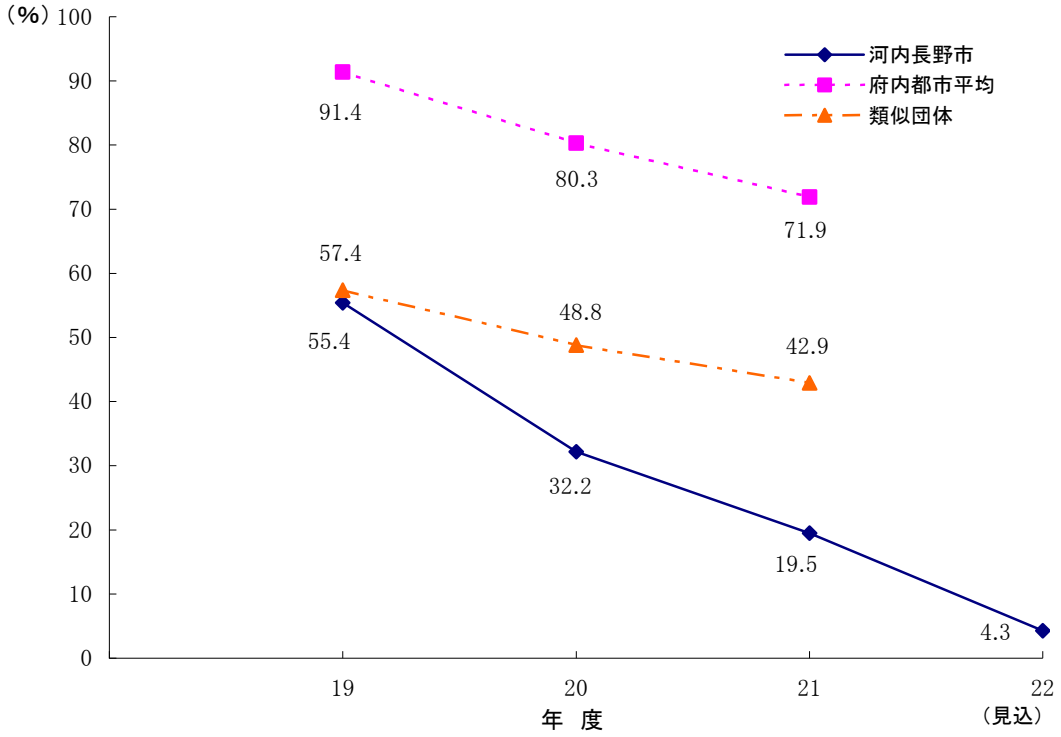

（表－34）c. 地方債残高の推移

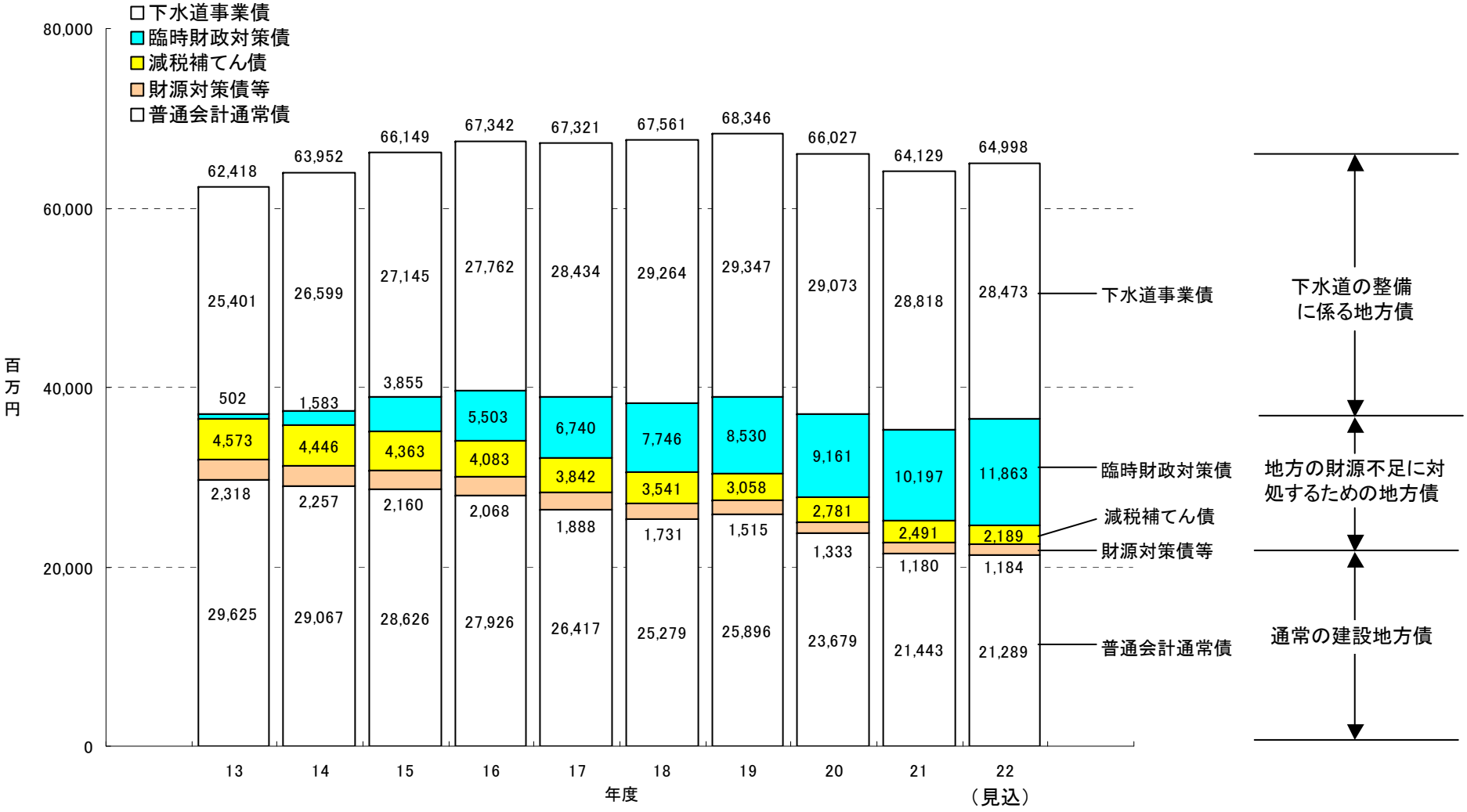

（注）財源対策債等の内訳は、臨時税収補てん債、臨時財政特例債、財源対策債、調整債です。

5 積立金の状況

（表－35）積立金年度末現在高の状況

（単位：千円）

区分＼年度	18	19	20	21	22（見込）
財政調整基金	3,216,114	2,824,569	2,481,354	2,610,903	2,705,553
普通建設事業基金	1,645,029	1,673,629	1,698,101	1,728,201	1,746,665
減債基金	2,728,421	2,623,031	2,584,531	2,574,764	2,672,516
ふるさとづくり基金	81,767	82,113	82,807	85,623	78,461
国際交流基金	104,885	104,885	104,885	104,885	104,885
長寿ふれあい基金	754,224	755,564	756,684	757,688	763,689
日野地区環境整備基金	393,500	393,500	393,500	384,000	352,000
滝畑地区環境整備基金	688,500	648,500	648,500	567,000	500,000
緑化基金	308,511	307,511	306,710	306,502	305,436
消防防災拠点施設建設基金	1,046,991	1,022,439	948,860	953,393	957,065
奨学基金	70,145	75,285	75,695	75,805	75,825
子ども教育支援振興基金	66,803	66,803	60,417	60,417	52,676
豊かな森林づくり基金	－	4,511	8,282	9,031	10,116
市地区部落有財産基金	180,988	180,988	136,288	136,288	136,288
原地区部落有財産基金	10,600	10,600	10,600	10,600	10,600
公共下水道処理施設維持管理基金	19,388	19,470	19,551	13,658	8,203
市民公益活動支援基金	－	－	－	－	10,204
普通会計の合計	11,315,866	10,793,398	10,316,765	10,378,758	10,490,182
介護給付費準備基金	279,121	383,919	498,722	447,643	344,289
介護従事者処遇改善臨時特例基金	－	－	86,012	60,163	33,055
合計	11,594,987	11,177,317	10,901,499	10,886,564	10,867,526
人口一人当り現在高（円）	98,868	96,021	94,328	94,199	95,188

（注）基金には、積立基金を掲載しています。

⑤ 平成23年度 予算総括表

（単位：千円・％）

会計区分		平成23年度 A	平成22年度 B	増減額 A－B C	増減率 C／B
一般会計		34,970,000	34,800,000	170,000	0.5
国民健康保険事業勘定特別会計		13,079,683	12,689,987	389,696	3.1
土地取得特別会計		233,266	246,689	△ 13,423	△ 5.4
部落有財産特別会計		20,960	710	20,250	2,852.1
下水道事業特別会計		4,226,281	4,044,100	182,181	4.5
老人保健医療特別会計		0	4,813	△ 4,813	皆減
介護保険特別会計		7,420,354	6,959,491	460,863	6.6
後期高齢者医療特別会計		1,363,940	1,417,469	△ 53,529	△ 3.8
水道事業会計		3,260,088	3,329,649	△ 69,561	△ 2.1
合計		64,574,572	63,492,908	1,081,664	1.7
内訳	一般会計	34,970,000	34,800,000	170,000	0.5
	特別会計	29,604,572	28,692,908	911,664	3.2

⑥ 平成２３年度 一般会計当初予算比較表

＜歳　入＞

（単位：千円・％）

款	平成23年度 A	構成比	平成22年度 B	構成比	増減額 A－B＝ C	増減率 C／B
1 市税	12,955,249	37.0	12,967,071	37.3	△ 11,822	△ 0.1
2 地方譲与税	274,900	0.8	288,000	0.8	△ 13,100	△ 4.5
3 利子割交付金	85,200	0.2	93,000	0.3	△ 7,800	△ 8.4
4 配当割交付金	55,400	0.2	40,000	0.1	15,400	38.5
5 株式等譲渡所得割交付金	17,600	0.1	13,000	0.0	4,600	35.4
6 地方消費税交付金	941,100	2.7	900,000	2.6	41,100	4.6
7 ゴルフ場利用税交付金	22,400	0.1	18,000	0.0	4,400	24.4
8 自動車取得税交付金	118,300	0.3	125,000	0.4	△ 6,700	△ 5.4
9 地方特例交付金	185,900	0.5	204,000	0.6	△ 18,100	△ 8.9
10 地方交付税	5,764,600	16.5	5,230,000	15.0	534,600	10.2
11 交通安全対策特別交付金	21,000	0.1	22,000	0.1	△ 1,000	△ 4.5
12 分担金及び負担金	362,804	1.0	372,586	1.1	△ 9,782	△ 2.6
13 使用料及び手数料	722,210	2.1	734,076	2.1	△ 11,866	△ 1.6
14 国庫支出金	5,344,948	15.3	4,816,070	13.8	528,878	11.0
15 府支出金	2,321,503	6.6	2,183,056	6.3	138,447	6.3
16 財産収入	86,940	0.2	272,134	0.8	△ 185,194	△ 68.1
17 寄附金	1,000	0.0	1,000	0.0	0	0.0
18 繰入金	2,796,479	8.0	309,989	0.9	2,486,490	802.1
19 繰越金	1,000	0.0	1,000	0.0	0	0.0
20 諸収入	335,667	1.0	398,818	1.1	△ 63,151	△ 15.8
21 市債	2,555,800	7.3	5,811,200	16.7	△ 3,255,400	△ 56.0
歳入合計	34,970,000	100.0	34,800,000	100.0	170,000	0.5

＜歳　出＞　目的別

（単位：千円・％）

款	平成23年度 A	構成比	平成22年度 A	構成比	増減額 A－B＝ C	増減率 C／B
1 議会費	372,745	1.2	294,111	0.9	78,634	26.7
2 総務費	3,547,092	10.1	3,854,403	11.1	△ 307,311	△ 8.0
3 民生費	13,405,053	38.3	12,582,180	36.2	822,873	6.5
4 衛生費	3,534,636	10.1	4,225,658	12.1	△ 691,022	△ 16.4
5 労働費	42,855	0.1	43,850	0.1	△ 995	△ 2.3
6 農林業費	429,932	1.2	527,440	1.5	△ 97,508	△ 18.5
7 商工費	287,471	0.8	258,991	0.7	28,480	11.0
8 土木費	2,920,683	8.4	4,820,032	13.9	△ 1,899,349	△ 39.4
9 消防費	1,215,949	3.5	1,141,264	3.3	74,685	6.5
10 教育費	3,129,055	8.9	2,925,819	8.4	203,236	6.9
11 災害復旧費	14,000	0.0	13,860	0.0	140	1.0
12 公債費	6,040,529	17.3	4,082,392	11.7	1,958,137	48.0
13 予備費	30,000	0.1	30,000	0.1	0	0.0
歳出合計	34,970,000	100.0	34,800,000	100.0	170,000	0.5

＜歳　出＞　性質別

（単位：千円・％）

区分		平成23年度 A	構成比	平成22年度 A	構成比	増減額 A－B＝ C	増減率 C／B
1 人件費		6,784,873	19.4	6,675,960	19.2	108,913	1.6
2 物件費		5,046,920	14.4	4,667,380	13.4	379,540	8.1
3 維持補修費		350,831	1.0	303,087	0.9	47,744	15.8
4 扶助費		8,479,932	24.2	7,902,479	22.7	577,453	7.3
5 補助費等		2,316,506	6.6	2,350,130	6.8	△ 33,624	△ 1.4
6 積立金		80,690	0.2	270,320	0.8	△ 189,630	△ 70.2
7 投資及び出資金		0	0.0	0	0.0	0	－
8 貸付金		32,115	0.1	38,117	0.1	△ 6,002	△ 15.7
9 繰出金		4,789,927	13.7	4,633,880	13.3	156,047	3.4
10 公債費		6,040,519	17.3	4,082,382	11.7	1,958,137	48.0
内訳	(1) 元利償還金	6,025,519	17.2	4,067,382	11.7	1,958,137	48.1
	(2) 一時借入金	15,000	0.0	15,000	0.0	0	0.0
10 予備費		30,000	0.1	30,000	0.1	0	0.0
小計		33,952,313	97.1	30,953,735	89.0	2,998,578	9.7
11 建設事業費		1,017,687	2.9	3,846,265	11.0	△ 2,828,578	△ 73.5
内訳	(1) 普通建設	1,003,687	2.9	3,832,405	11.0	△ 2,828,718	△ 73.8
	(2) 災害復旧	14,000	0.0	13,860	0.0	140	1.0
合計		34,970,000	100.0	34,800,000	100.0	170,000	0.5

第３章　第４次総合計画第６期実施計画
【平成２３年度～平成２５年度】

１．第６期実施計画の意義

第６期実施計画は、第４次総合計画における基本構想及び基本計画を具体的に実行するための計画であり、市政運営全般の指針となるものです。

２．第６期実施計画の計画期間

計画期間は、ハード事業については、平成２３年度から平成２５年度までの３ヶ年とし、ソフト事業については、平成２３年度を中心としています。

３．編集方針

第４次総合計画の５つのまちづくり目標と、これにおける施策分野ごとに整理しました。行政経営支援システムや事業別予算に合わせ、「事業」「細事業」に分類して掲載しています。

細事業ごとに、事業内容と平成２３年度予算額を掲載しているほか、ハード事業については、平成２３年度～平成２５年度の計画額も掲載しています。

なお、「Ｈ２３～２５年度計画額」は、実施計画の策定時点での計画額のため、予算額とは異なる場合があります。

第４次総合計画　施策の大綱

まちづくりの目標	施策分野	
Ⅰ　環境調和都市	1	自然環境
	2	公園・緑地
	3	景観形成
	4	環境保全
	5	循環型社会
Ⅱ　共生共感都市	1	人権・平和
	2	男女共同参画
	3	地域福祉
	4	高齢者福祉
	5	障がい者福祉
	6	児童・ひとり親家庭福祉
	7	健　康
	8	社会保障
Ⅲ　元気創造都市	1	生涯学習
	2	次世代育成
	3	学校教育
	4	社会教育
	5	青少年育成
	6	市民スポーツ
	7	市民文化
	8	国際交流
	9	商業・サービス業
	10	工　業
	11	農　業
	12	林　業
	13	観　光
	14	勤労者

まちづくりの目標	施策分野	
Ⅳ　安全安心都市	1	危機管理
	2	防　犯
	3	消防・救急救助
	4	防　災
	5	治山・治水
	6	消費生活
	7	交通安全
	8	交通体系
	9	道　路
	10	市街地整備
	11	住　宅
	12	上　水
	13	下　水
	14	斎場・墓地
Ⅴ　自律協働都市	1	協　働
	2	コミュニティ
	3	情報化
	4	行財政運営
	5	広域行政

1章　環境調和都市

1　自然環境

- ①　豊かな自然環境を守る
- ②　野生の動植物を守る
- ③　自然環境を保全・継承する仕組みを構築する

目指すまちの姿	指標	現在値	目標値（平成27年度）	備考
○自然や環境に満足する市民が増えています	「自然や環境への配慮」に関する市民満足度	25.6 %	28.3 %	市民意識調査で「やや満足」「非常に満足」と答えた人の割合

2　公園・緑地

① 快適で安全な公園づくりを進める

② 緑を保全し増やす

目指すまちの姿	指標	現在値	目標値（平成27年度）	備考
○公園や緑地が市民に親しまれています	「公園や緑地などの環境」に関する市民満足度	23.0 %	40.0 %	市民意識調査で「やや満足」「非常に満足」と答えた人の割合
○自治会、団体などによる自主的な公園愛護（アドプト）活動が広がっています	アドプト導入公園数	4 個所	8 個所	平成19年4月1日より始まった制度
○緑が増えています	緑地面積	87.84 ha	97 ha	

事業No.	0249	事業名	都市公園整備事業
細事業No.	01	細事業名	公園改修事業
細事業内容	公園内施設の維持・補修を行う。 （ － 年度 ～ － 年度）		
H２３年度予算額(千円)	4,133	H２３～２５年度計画額(千円)	－
担当部	都市建設部	担当室課	公園緑地課

事業No.	0249	事業名	都市公園整備事業
細事業No.	03	細事業名	公園遊具等安全対策事業
細事業内容	都市公園の老朽化した遊具等の安全対策（点検、修理、更新）を実施する。 （ － 年度 ～ － 年度）		
H２３年度予算額(千円)	－	H２３～２５年度計画額(千円)	24,600
担当部	都市建設部	担当室課	公園緑地課

事業No.	0249	事業名	都市公園整備事業
細事業No.	04	細事業名	寺ヶ池公園整備事業
細事業内容	計画決定面積：36．7ha、事業認可17．7ha（内開設面積13．5ha）スポーツ施設、遊戯施設、修景施設、園路等、多くの機能を持つ総合公園としての整備を行う。寺ヶ池公園管理事務所ロビーに薪ストーブを設置する。 （ － 年度 ～ － 年度）		
H２３年度予算額(千円)	2,795	H２３～２５年度計画額(千円)	－
担当部	都市建設部	担当室課	公園緑地課

事業No.	0251	事業名	緑化推進事業
細事業No.	01	細事業名	緑化基金事業
細事業内容	烏帽子里山保全クラブ・花づくりボランティア”花の精”などボランティア団体へ消耗品支給、ふれあい花壇整備事業（自ら花壇の設置を行い、継続して日常管理を行う団体に補助金を支給。）を緑化基金の運用益で行なう。 （ － 年度 ～ － 年度）		
H２３年度予算額(千円)	2,120	H２３～２５年度計画額(千円)	－
担当部	都市建設部	担当室課	公園緑地課

3　景観形成

- ①　自然景観を守り育てる
- ②　都市景観を守り育てる
- ③　歴史的景観を守り育てる
- ④　景観形成の仕組みをつくる

目指すまちの姿	指標	現在値	目標値（平成27年度）	備考
○まちなみ、・自然・歴史などの美しさに市民が満足しています	「まちなみ・自然・歴史などの美しさ」に関する市民満足度	38.5 %	50.0 %	市民意識調査で「やや満足」「非常に満足」と答えた人の割合

事業No.	1118	事業名	違法簡易広告物除却事業
細事業No.	01	細事業名	違法簡易広告物除却事業
細事業内容	違法広告物の撤去 （ － 年度 ～ － 年度）		
H２３年度予算額(千円)	604	H２３～２５年度計画額(千円)	1,818
担当部	都市建設部	担当室課	道路管理課

4　環境保全

① 公害などの無いまちをつくる

② 有害な化学物質による汚染を防止する

③ 地球環境保全に取り組む

目指すまちの姿	指標	現在値	目標値（平成27年度）	備考
○騒音・悪臭などの少なさに満足する市民が増えています	「騒音・悪臭などの少なさ」に関する市民満足度	37.1 %	34.9 %	市民意識調査で「やや満足」「非常に満足」と答えた人の割合
○環境基準が達成されています	環境基準達成個所割合	100.0 %	100.0 %	水質：4地点

事業No.	0205	事業名	環境監視事業
細事業No.	01	細事業名	水質監視測定事業
細事業内容	市内主要河川における水質汚濁状況を把握し、今後の水環境保全をはかる基礎資料とするため、水質汚濁防止法などに定める項目について実施 （ － 年度 ～ － 年度）		
H２３年度予算額(千円)	2,415	H２３～２５年度計画額(千円)	－
担当部	環境共生部	担当室課	環境保全課

事業No.	0205	事業名	環境監視事業
細事業No.	03	細事業名	悪臭監視測定事業
細事業内容	生活環境の保全を図るため、事業所悪臭濃度調査及び環境悪臭濃度調査を実施 （ － 年度 ～ － 年度）		
H２３年度予算額(千円)	210	H２３～２５年度計画額(千円)	－
担当部	環境共生部	担当室課	環境保全課

事業No.	0205	事業名	環境監視事業
細事業No.	05	細事業名	騒音・振動監視測定事業
細事業内容	生活環境の保全をはかるため、環境騒音調査・環境基準達成状況調査・道路交通騒音振動調査を実施 （ － 年度 ～ － 年度）		
H２３年度予算額(千円)	305	H２３～２５年度計画額(千円)	－
担当部	環境共生部	担当室課	環境保全課

事業No.	0205	事業名	環境監視事業
細事業No.	08	細事業名	不法投棄等監視事業
細事業内容	廃棄物の不法投棄等による環境の悪化を防止し、市民生活の安全確保と生活環境の保全を目指す。 （ － 年度 ～ － 年度）		
H２３年度予算額(千円)	5,000	H２３～２５年度計画額(千円)	－
担当部	環境共生部	担当室課	環境保全課

事業No.	0206	事業名	環境啓発推進事業
細事業No.	01	細事業名	環境教育推進事業
細事業内容	人間と環境との関わりについて、関心や理解を深めるための相談、情報提供、資料提供業務 （ － 年度 ～ － 年度）		
H２３年度予算額(千円)	45	H２３～２５年度計画額(千円)	－
担当部	環境共生部	担当室課	環境保全課

事業No.	0206	事業名	環境啓発推進事業
細事業No.	02	細事業名	自然保護推進事業
細事業内容	自然環境の調査・研究および啓発活動 （ － 年度 ～ － 年度）		
H２３年度予算額(千円)	250	H２３～２５年度計画額(千円)	－
担当部	環境共生部	担当室課	環境保全課

事業No.	0206	事業名	環境啓発推進事業
細事業No.	03	細事業名	地域環境保全事業
細事業内容	生活排水対策（石けん使用推進を含む）実践活動の推進、地域の美化、グリーン購入など市民向けの啓発事業。 （ － 年度 ～ － 年度）		
H２３年度予算額(千円)	2,149	H２３～２５年度計画額(千円)	－
担当部	環境共生部	担当室課	環境保全課

事業No.	0206	事業名	環境啓発推進事業
細事業No.	05	細事業名	鳥獣保護事業
細事業内容	アライグマの捕獲活動を助成する。 （ － 年度 ～ － 年度）		
H２３年度予算額(千円)	420	H２３～２５年度計画額(千円)	－
担当部	環境共生部	担当室課	環境保全課

事業No.	0208	事業名	より良い環境をつくる条例推進事業
細事業No.	01	細事業名	より良い環境をつくる条例推進事業
細事業内容	生活環境などの悪化を未然に防止するために、市域を監視連絡員がパトロールを実施し、市に報告することで早期対策に努める。 （ － 年度 ～ － 年度）		
H２３年度予算額(千円)	351	H２３～２５年度計画額(千円)	－
担当部	環境共生部	担当室課	環境保全課

事業No.	0209	事業名	環境基本計画推進事業
細事業No.	01	細事業名	環境基本計画推進事業
細事業内容	市域の環境情報の収集と市民への情報提供。環境基本計画の進行管理 （ － 年度 ～ － 年度）		
H２３年度予算額(千円)	25,060	H２３～２５年度計画額(千円)	－
担当部	環境共生部	担当室課	環境保全課

事業No.	0209	事業名	環境基本計画推進事業
細事業No.	03	細事業名	河内長野市バイオマスタウン推進事業
細事業内容	豊かな自然の中に存在する未利用バイオマス及び市民生活から排出される廃棄物系バイオマスを活用することにより、緑を活かした循環型社会を目指すまちづくりを行うため、バイオマスタウンを推進する。 （ － 年度 ～ － 年度）		
H２３年度予算額(千円)	2,336	H２３～２５年度計画額(千円)	－
担当部	環境共生部	担当室課	環境保全課

5　循環型社会

① 循環型社会を構築する

② 多様なエネルギーを活用する

目指すまちの姿	指標	現在値	目標値（平成27年度）	備考
○各家庭から排出されるごみの量が抑制されています	1人1日当りのごみの排出量	875.8 g	859.0 g	集団回収での排出量を含む
○資源の再利用への取り組みが進んでいます	資源化率	26.9 %	31.5 %	
○リサイクル施策や自然環境への取り組みに満足する市民が増えています	「リサイクル施策や自然環境への取り組み」に関する市民満足度	19.7 %	37.1 %	市民意識調査で「やや満足」「非常に満足」と答えた人の割合

事業No.	0216	事業名	衛生処理場整備事業
細事業No.	01	細事業名	衛生処理場関連環境整備事業
細事業内容	集会所等建設、改修工事 （ － 年度 ～ － 年度）		
H２３年度予算額(千円)	37,413	H２３～２５年度計画額(千円)	23,700
担当部	環境共生部	担当室課	環境衛生課

事業No.	0216	事業名	衛生処理場整備事業
細事業No.	02	細事業名	衛生処理場整備事業(放流管布設)
細事業内容	し尿処理水の排水管を市道日野加賀田線に新たに布設し、1km先の河川に放流するための工事。 （ － 年度 ～ － 年度）		
H２３年度予算額(千円)	－	H２３～２５年度計画額(千円)	20,023
担当部	環境共生部	担当室課	環境衛生課

事業No.	0220	事業名	ごみ減量化・資源化推進事業
細事業No.	01	細事業名	ごみ減量化・資源化の推進事業
細事業内容	各種協議会に加入し、ごみの発生抑制、減量化、資源化のための広域的な事業、研修会、啓発活動に参加する。 （ － 年度 ～ － 年度）		
H２３年度予算額(千円)	660	H２３～２５年度計画額(千円)	－
担当部	環境共生部	担当室課	環境衛生課

事業No.	0220	事業名	ごみ減量化・資源化推進事業
細事業No.	04	細事業名	資源集団回収助成事業
細事業内容	市民が集団で自主的に資源ごみを回収した場合に助成金（1kgにつき3円）を交付する。 （ － 年度 ～ － 年度）		
H２３年度予算額(千円)	17,122	H２３～２５年度計画額(千円)	－
担当部	環境共生部	担当室課	環境衛生課

事業No.	0221	事業名	環境監視事業
細事業No.	01	細事業名	一般廃棄物不適正処理対策事業
細事業内容	不法投棄防止のための巡回監視及び不法投棄廃棄物の処理。 （ － 年度 ～ － 年度）		
H２３年度予算額(千円)	3,087	H２３～２５年度計画額(千円)	－
担当部	環境共生部	担当室課	環境衛生課

事業No.	0280	事業名	日野・滝畑地区環境整備事業		
細事業No.	01	細事業名	滝畑ふるさと施設整備事業		
細事業内容	自然公園法の公園計画に基づく園地施設整備として第2清掃工場建設に係る環境整備事業を施行 （ － 年度 ～ － 年度）				
H２３年度予算額(千円)		60	H２３～２５年度計画額(千円)	275,000	
担当部	環境共生部	担当室課	クリーンセンター環境事業推進室		

事業No.	0280	事業名	日野・滝畑地区環境整備事業		
細事業No.	02	細事業名	日野・滝畑地区活性化事業交付金事業		
細事業内容	日野・滝畑地区各々が取り組む地区の発展と活性化を目的とした環境整備事業等の事業資金として、環境整備基金及び同基金運用益(利子)を各々の地区に交付 （ － 年度 ～ － 年度）				
H２３年度予算額(千円)		3,700	H２３～２５年度計画額(千円)	－	
担当部	環境共生部	担当室課	クリーンセンター環境事業推進室		

事業No.	0280	事業名	日野・滝畑地区環境整備事業		
細事業No.	03	細事業名	日野・滝畑地区環境整備推進事業		
細事業内容	日野・滝畑地区環境整備事業の進捗状況の管理並びに地元との協議調整 （ － 年度 ～ － 年度）				
H２３年度予算額(千円)		8	H２３～２５年度計画額(千円)	－	
担当部	環境共生部	担当室課	クリーンセンター環境事業推進室		

事業No.	0280	事業名	日野・滝畑地区環境整備事業		
細事業No.	05	細事業名	日野・滝畑地区環境整備事業		
細事業内容	第2清掃工場建設に係る日野・滝畑地区との協定に基づく日野・滝畑地区環境整備事業の実施 （ － 年度 ～ － 年度）				
H２３年度予算額(千円)		14,000	H２３～２５年度計画額(千円)	29,500	
担当部	環境共生部	担当室課	クリーンセンター環境事業推進室		

事業No.	0281	事業名	第2清掃工場公害防止対策事業		
細事業No.	01	細事業名	第2清掃工場公害防止対策事業		
細事業内容	南河内環境事業組合が実施する第2清掃工場周辺環境測定結果の調査分析並びに結果の公表、また、公害及び事故発生防止のための必要な措置等の協議及び工場管理者への必要な指導勧告等を行うため、南河内環境事業組合第2清掃工場河内長野市公害防止対策委員会を開催 （ － 年度 ～ － 年度）				
H２３年度予算額(千円)		142	H２３～２５年度計画額(千円)	－	
担当部	環境共生部	担当室課	クリーンセンター環境事業推進室		

事業No.	1014	事業名	環境啓発推進事業		
細事業No.	01	細事業名	地域清掃支援事業		
細事業内容	自治会等、地域清掃を行う団体に対し地域清掃袋を配布し、集積されたごみを収集する。また、個人がボランティア活動として道路等公共施設の清掃を行なう場合にボランティア袋を配布し、ごみを収集する。 （ － 年度 ～ － 年度）				
H２３年度予算額(千円)		6,720	H２３～２５年度計画額(千円)	－	
担当部	環境共生部	担当室課	環境衛生課		

2章　共生共感都市

1　人権・平和

- ①　人権意識を高める
- ②　人権擁護の仕組みをつくる
- ③　平和の大切さの意識を高める

目指すまちの姿	指標	現在値	目標値（平成27年度）	備考
○多くの企業が人権意識を高める取り組みを行っています	企業人権協議会参加企業数	59 企業	71 企業	平成19年度より目標値上方修正
○人権が尊重されるまちづくりが進んでいます	「人権」に関する市民満足度	9.1 %	6 %	市民意識調査で「やや不満」「非常に不満」と回答した人の割合減少を目指す。

事業No.	0038	事業名	人権推進事業
細事業No.	01	細事業名	人権・平和啓発事業
細事業内容	広報紙による啓発。市民まつりによる啓発。憲法週間・人権週間による啓発。人権を考える市民の集い。人権ふれあい講座。愛・いのち・平和展。夏休み子ども平和施設見学。映画・ビデオによる啓発。 （ － 年度 ～ － 年度）		
H２３年度予算額(千円)	2,032	H２３～２５年度計画額(千円)	－
担当部	市民生活部	担当室課	人権推進室

事業No.	0038	事業名	人権推進事業
細事業No.	02	細事業名	人権相談事業
細事業内容	さまざまな人権問題についての相談窓口として、人権相談と人権あれこれ相談を開設。　人権擁護委員による相談（毎週火曜日午前10時～午後3時）　人権あれこれ相談（平日午前9時～午後5時30分） （ － 年度 ～ － 年度）		
H２３年度予算額(千円)	3,650	H２３～２５年度計画額(千円)	－
担当部	市民生活部	担当室課	人権推進室

事業No.	0038	事業名	人権推進事業
細事業No.	03	細事業名	人権教育啓発推進事業
細事業内容	河内長野市人権施策基本方針、河内長野市人権施策推進プランに基づき、人権意識の普及・高揚に努めるため、人権教育・啓発に関する施策を実施。職員対象の研修。河内長野市人権尊重のまちづくり審議会の開催。広報かわちながの「シリーズ人権」掲載。専門講座への派遣。各種研修会等への参加と各種団体への負担金補助及び交付金を支出。 （ － 年度 ～ － 年度）		
H２３年度予算額(千円)	1,774	H２３～２５年度計画額(千円)	－
担当部	市民生活部	担当室課	人権推進室

事業No.	0038	事業名	人権推進事業
細事業No.	04	細事業名	人権協会支援事業
細事業内容	市民の人権意識の確立と高揚を図り、誰もが自立し、安心して暮らせる人権のまちづくりに資するため事業に取り組む人権協会の事務局運営支援 （ － 年度 ～ － 年度）		
H２３年度予算額(千円)	4,270	H２３～２５年度計画額(千円)	－
担当部	市民生活部	担当室課	人権推進室

事業No.	0042	事業名	平和祈念事業
細事業No.	02	細事業名	平和祈念事業
細事業内容	戦没者追悼式の開催（隔年実施）。戦没者墓地の巡拝など。 （ － 年度 ～ － 年度）		
H２３年度予算額(千円)	100	H２３～２５年度計画額(千円)	－
担当部	地域福祉部	担当室課	生活福祉課

2　男女共同参画

① 男女共同参画についての理解を深める

② あらゆる分野への男女共同参画を推進する

③ 男女の人権が尊重される社会をつくる

④ 総合的な推進体制を強化する

目指すまちの姿	指標	現在値	目標値（平成27年度）	備考
○政策ならびに方針の立案および決定への男女共同参画が拡大されています	審議会などへの女性の参画率	26.5 %	40.0 %	
○男女の地位が平等であるとする市民の割合が高まっています	「社会全体でみたとき男女の地位が平等である」とする市民の割合	女 9.6 % 男21.1 %	男女とも 40.0 %	H20年度 第35回市民意識調査

事業No.	0019	事業名	男女共同参画推進事業
細事業No.	01	細事業名	男女共同参画情報提供事業
細事業内容	・男女共同参画に関する情報誌の発行や各種ポスター・チラシ・パンフレットの配布を行う。・生涯学習情報提供システムにより人材・団体・教材・学習情報の収集・提供を行う。 （ － 年度 ～ － 年度）		
H２３年度予算額(千円)	－	H２３～２５年度計画額(千円)	－
担当部	市民生活部	担当室課	人権推進室

事業No.	0019	事業名	男女共同参画推進事業
細事業No.	02	細事業名	男女共同参画推進研修・講座事業
細事業内容	男女共同参画に関する職員研修及び市民向け講座を実施する。 （ － 年度 ～ － 年度）		
H２３年度予算額(千円)	733	H２３～２５年度計画額(千円)	－
担当部	市民生活部	担当室課	人権推進室

事業No.	0019	事業名	男女共同参画推進事業
細事業No.	03	細事業名	男女共同参画推進事業「おんなとおとこのワイワイあごら」
細事業内容	男女共同参画の推進に関する講演会などの啓発事業をteamあごらに委託し開催する。 （ － 年度 ～ － 年度）		
H２３年度予算額(千円)	840	H２３～２５年度計画額(千円)	－
担当部	市民生活部	担当室課	人権推進室

事業No.	0020	事業名	男女共同参画計画推進事業
細事業No.	01	細事業名	男女共同参画計画推進事業
細事業内容	・男女共同参画推進のために設置した男女共同参画推進本部の運営　・男女共同参画審議会の運営・男女共同参画計画推進状況調査並びに審議会などへの女性委員参画状況調査等の実施。 （ － 年度 ～ － 年度）		
H２３年度予算額(千円)	99	H２３～２５年度計画額(千円)	－
担当部	市民生活部	担当室課	人権推進室

事業No.	0021	事業名	女性のための支援事業
細事業No.	01	細事業名	女性のための相談事業
細事業内容	女性の自立を支える面接相談を女性問題解決の視点をもつ女性カウンセラーに委託し実施する。 （ － 年度 ～ － 年度）		
H２３年度予算額(千円)	603	H２３～２５年度計画額(千円)	－
担当部	市民生活部	担当室課	人権推進室

事業No.	0021	事業名	女性のための支援事業
細事業No.	02	細事業名	DV防止対策事業
細事業内容	河内長野市ドメスティック・バイオレンス被害者等支援連絡会議の運営 （ － 年度 ～ － 年度）		
H２３年度予算額(千円)	30	H２３～２５年度計画額(千円)	－
担当部	市民生活部	担当室課	人権推進室

3　地域福祉

① 地域福祉を推進する人を育てる

② 地域ネットワークの形成を促進する

③ 推進体制を充実する

目指すまちの姿	指標	現在値	目標値（平成27年度）	備考
○まち全体としての健康・福祉に満足する市民が増えています	「健康・福祉について」に関する市民満足度	30.3 %	15.0 %	市民意識調査で「やや不満」「非常に不満」と回答した人の割合減少を目指す。 平成22,27年度目標値上方修正
○市民が主体となって地域福祉活動に取り組んでいます	地域福祉活動への参加延人数	50,904 人	50,000 人	平成27年度目標値上方修正

事業No.	0044	事業名	社会を明るくする運動事業
細事業No.	01	細事業名	社会を明るくする運動事業
細事業内容	7月を社会を明るくする運動の強調月間とし、関係団体の協力のもと委員会を組織し、街頭啓発や市民集会などの運動を展開。 （ － 年度 ～ － 年度）		
H２３年度予算額(千円)	300	H２３～２５年度計画額(千円)	－
担当部	地域福祉部	担当室課	生活福祉課

事業No.	0045	事業名	地域福祉推進事業
細事業No.	02	細事業名	社会福祉協議会支援事業
細事業内容	社会福祉協議会に対し、協議会運営事業や、事務局職員の人件費等を助成。 （ － 年度 ～ － 年度）		
H２３年度予算額(千円)	63,619	H２３～２５年度計画額(千円)	－
担当部	地域福祉部	担当室課	生活福祉課

事業No.	0045	事業名	地域福祉推進事業
細事業No.	03	細事業名	成年後見制度利用支援事業
細事業内容	判断能力が不十分な認知症高齢者、精神障がい者及び知的障がい者のうち、身寄りのない場合など当事者による民法の成年後見制度利用が期待できない状況にあるものに対して、その者の福祉の向上を図るため、老人福祉法等に基づき、市長が成年後見制度審判申立等を行う。 （ － 年度 ～ － 年度）		
H２３年度予算額(千円)	347	H２３～２５年度計画額(千円)	－
担当部	地域福祉部	担当室課	生活福祉課

事業No.	0045	事業名	地域福祉推進事業
細事業No.	05	細事業名	コミュニティソーシャルワーカー配置事業
細事業内容	地域コミュニティソーシャルワーカー（相談支援員）配置事業を市社会福祉協議会及び市人権協会に事業委託する。 （ H18 年度 ～ － 年度）		
H２３年度予算額(千円)	33,740	H２３～２５年度計画額(千円)	－
担当部	地域福祉部	担当室課	生活福祉課

事業No.	0045	事業名	地域福祉推進事業
細事業No.	06	細事業名	地域福祉活動支援事業
細事業内容	河内長野市社会福祉協議会が行う、小地域ネットワーク活動推進・地域福祉人材育成事業・地域福祉ワークショップ事業に要する経費を助成。 （ － 年度 ～ － 年度）		
H２３年度予算額(千円)	11,065	H２３～２５年度計画額(千円)	－
担当部	地域福祉部	担当室課	生活福祉課

事業No.	0045	事業名	地域福祉推進事業
細事業No.	07	細事業名	地域福祉啓発事業
細事業内容	地域福祉活動への理解を深め、参加を促すためのイベント開催や啓発活動を行う。 （ H20 年度 ～ － 年度）		
H２３年度予算額(千円)	－	H２３～２５年度計画額(千円)	－
担当部	－	担当室課	生活福祉課

事業No.	0050	事業名	民生児童委員活動支援事業
細事業No.	01	細事業名	民生児童委員活動支援事業
細事業内容	民生委員児童委員活動の支援、民生委員・児童委員（任期3年）の委嘱、中途退任者・欠員補充者の委嘱についての審議、民生委員としての資質向上のための研修・研究活動、啓発活動として広報誌発行、部会活動等民生委員活動を組織的に行うための助成 （ － 年度 ～ － 年度）		
H２３年度予算額(千円)	1,910	H２３～２５年度計画額(千円)	－
担当部	地域福祉部	担当室課	生活福祉課

事業No.	1037	事業名	地域福祉計画推進事業
細事業No.	02	細事業名	地域福祉計画推進事業
細事業内容	地域福祉推進協議会を開催し、地域福祉計画の進行管理を行う。 （ － 年度 ～ － 年度）		
H２３年度予算額(千円)	180	H２３～２５年度計画額(千円)	－
担当部	地域福祉部	担当室課	生活福祉課

事業No.	1119	事業名	ホームレス自立支援事業
細事業No.	01	細事業名	ホームレス自立支援事業
細事業内容	総合相談事業 （ － 年度 ～ － 年度）		
H２３年度予算額(千円)	172	H２３～２５年度計画額(千円)	－
担当部	地域福祉部	担当室課	生活福祉課

4　高齢者福祉

① 長寿社会を支える仕組みをつくる

② 健やかで安心できる暮らしを支援する

③ 生きがいと触れ合いに満ちた暮らしづくりを支援する

目指すまちの姿	指標	現在値	目標値（平成27年度）	備考
○高齢者や障害者などにとっての暮らしやすいまちが実現しています	「高齢者・障害者にとっての暮らしやすさ」に関する市民満足度	34.8 %	10.0 %	市民意識調査で「やや不満」「非常に不満」と回答した人の割合減少を目指す。
○高齢者が元気に暮らしています	要介護認定を受けていない高齢者の数	2,699 人	26,461 人	
○高齢者がまちづくりの活動に参加しています	まちづくり活動に参加した高齢者の割合	52.9 %	75.0 %	年に1回以上

事業No.	0041	事業名	高齢者生きがい対策事業
細事業No.	03	細事業名	高齢者相互支援推進事業
細事業内容	市老人クラブ連合会が行う、寝たきり、ひとり暮し等の高齢者宅を訪問し、高齢者相互の支援を行う活動やその啓発普及をはかる活動に対し補助金を交付。 （ － 年度 ～ － 年度）		
H２３年度予算額(千円)	3,069	H２３～２５年度計画額(千円)	－
担当部	健康増進部	担当室課	介護高齢課

事業No.	0041	事業名	高齢者生きがい対策事業
細事業No.	05	細事業名	老人クラブ活動支援事業
細事業内容	市老人クラブ連合会及び、単位老人クラブが実施する補助対象事業などに対し、その事業費を助成 （ － 年度 ～ － 年度）		
H２３年度予算額(千円)	6,827	H２３～２５年度計画額(千円)	－
担当部	健康増進部	担当室課	介護高齢課

事業No.	0041	事業名	高齢者生きがい対策事業
細事業No.	06	細事業名	老人福祉行事開催事業
細事業内容	老人福祉大会の開催、老人スポーツ大会の開催 （ － 年度 ～ － 年度）		
H２３年度予算額(千円)	569	H２３～２５年度計画額(千円)	－
担当部	健康増進部	担当室課	介護高齢課

事業No.	0041	事業名	高齢者生きがい対策事業
細事業No.	08	細事業名	シルバー人材センター支援事業
細事業内容	シルバー人材センターの健全な育成と高齢者の社会参加の促進を図るため、事務的経費及び管理経費に対して補助を行なう。 （ － 年度 ～ － 年度）		
H２３年度予算額(千円)	35,130	H２３～２５年度計画額(千円)	－
担当部	健康増進部	担当室課	介護高齢課

事業No.	0046	事業名	長寿ふれあい基金事業
細事業No.	02	細事業名	長寿ふれあい活動助成事業
細事業内容	河内長野市長寿ふれあい基金の運用益を活用し、地域福祉団体などが行う高齢者福祉の向上や健康増進、社会参加の促進、生きがいの高揚などの活動の費用の一部を助成。 （ － 年度 ～ － 年度）		
H２３年度予算額(千円)	400	H２３～２５年度計画額(千円)	－
担当部	健康増進部	担当室課	介護高齢課

事業No.	0048	事業名	敬老祝事業
細事業No.	02	細事業名	敬老祝事業
細事業内容	9月1日現在、88歳（米寿）の高齢者、100歳高齢者、男女最高齢者に対し、敬老祝品を贈呈。 （ － 年度 ～ － 年度）		
H２３年度予算額(千円)	4,154	H２３～２５年度計画額(千円)	－
担当部	健康増進部	担当室課	介護高齢課

事業No.	0048	事業名	敬老祝事業
細事業No.	03	細事業名	金婚祝事業
細事業内容	金婚を迎える夫婦に対し、金婚祝記念品の贈呈を行う。 （ － 年度 ～ － 年度）		
H２３年度予算額(千円)	800	H２３～２５年度計画額(千円)	－
担当部	健康増進部	担当室課	介護高齢課

事業No.	0049	事業名	在日外国人高齢者特別給付金支給事業
細事業No.	01	細事業名	在日外国人高齢者特別給付金支給事業
細事業内容	国民年金制度における国籍要件撤廃の時期の関係で、無年金とならざるを得なかった在日外国人高齢者に対し、給付金を支給。月額10，000円／人 （ － 年度 ～ － 年度）		
H２３年度予算額(千円)	240	H２３～２５年度計画額(千円)	－
担当部	健康増進部	担当室課	介護高齢課

事業No.	0111	事業名	介護予防・自立生活推進事業
細事業No.	01	細事業名	高齢者住宅改造助成事業
細事業内容	要介護認定を受けていない身体に不安のある高齢者が住まいの段差を解消したり手すりをつけたりする場合、20万円を助成基準額の限度として世帯全員が住民税非課税である場合、その改造費用の一部を助成する。 （ － 年度 ～ － 年度）		
H２３年度予算額(千円)	1,565	H２３～２５年度計画額(千円)	－
担当部	健康増進部	担当室課	介護高齢課

事業No.	0112	事業名	介護予防・生活支援事業
細事業No.	01	細事業名	寝具洗濯乾燥サービス助成事業
細事業内容	寝たきり等の高齢者がクリーニング協会加盟店を通じて掛け布団、敷き布団、毛布等の寝具洗濯乾燥を行う場合、年間6点まで助成券の交付によりその経費の一部を助成する。助成券　1枚あたり　2，700円を助成（総額3，000円のうち300円は自己負担） （ － 年度 ～ － 年度）		
H２３年度予算額(千円)	513	H２３～２５年度計画額(千円)	－
担当部	健康増進部	担当室課	介護高齢課

事業No.	0112	事業名	介護予防・生活支援事業
細事業No.	02	細事業名	緊急通報システム運営事業
細事業内容	ひとり暮らし高齢者などの居宅に、緊急通報装置を設置し、緊急時には簡単な操作により市が委託している「受信センター」に通報が入り、24時間対応する。世帯の生計中心者の課税状況により個人負担を決定 （ － 年度 ～ － 年度）		
H２３年度予算額(千円)	9,599	H２３～２５年度計画額(千円)	－
担当部	健康増進部	担当室課	介護高齢課

事業No.	0112	事業名	介護予防・生活支援事業
細事業No.	05	細事業名	生きがい活動支援通所事業
細事業内容	要介護認定で自立となる高齢者に、事業委託しているデイサービスセンターで趣味や生きがい活動等のサービスを提供する。委託料　1日　3，150円、個人負担金　1日　900円 （ － 年度 ～ － 年度）		
H２３年度予算額(千円)	252	H２３～２５年度計画額(千円)	－
担当部	健康増進部	担当室課	介護高齢課

事業No.	0112	事業名	介護予防・生活支援事業
細事業No.	06	細事業名	生活援助事業
細事業内容	委託先のヘルパーを派遣することにより買い物、調理などの日常生活上の生活援助を行う。　派遣回数　週2回迄1回あたり　1時間　　利用者負担　生活援助1回　210円 （ － 年度 ～ － 年度）		
H２３年度予算額(千円)	2,526	H２３～２５年度計画額(千円)	－
担当部	健康増進部	担当室課	介護高齢課

事業No.	0112	事業名	介護予防・生活支援事業
細事業No.	08	細事業名	訪問理容サービス事業
細事業内容	市と委託契約している理容店から訪問理容サービスを提供し、市が出張に係る経費を助成する。　年4回まで助成　　1回あたりの助成額　3，000円　利用者は理髪に係る経費を負担 （ － 年度 ～ － 年度）		
H２３年度予算額(千円)	540	H２３～２５年度計画額(千円)	－
担当部	健康増進部	担当室課	介護高齢課

事業No.	0112	事業名	介護予防・生活支援事業
細事業No.	10	細事業名	老人日常生活用具給付等事業
細事業内容	電磁調理器や火災報知器などの日常生活用具の給付及び電話の貸与を行う。給付等にお体の状況や所得の要件がある。 （ － 年度 ～ － 年度）		
H２３年度予算額(千円)	1,069	H２３～２５年度計画額(千円)	－
担当部	健康増進部	担当室課	介護高齢課

事業No.	0113	事業名	街かどデイハウス支援事業
細事業No.	01	細事業名	街かどデイハウス支援事業
細事業内容	自宅に閉じこもりがちな高齢者等を対象に、自宅の一部等を活用して住民参加型デイサービスを実施している者に活動補助金を交付する。 （ － 年度 ～ － 年度）		
H２３年度予算額(千円)	6,000	H２３～２５年度計画額(千円)	－
担当部	健康増進部	担当室課	介護高齢課

事業No.	0115	事業名	在宅高齢者支援事業
細事業No.	01	細事業名	短期ベッド貸出事業
細事業内容	施設等から一時帰宅する際に、電動介護ベッド等の短期貸出を行い、市は費用の9割を負担する。 （ － 年度 ～ － 年度）		
H２３年度予算額(千円)	447	H２３～２５年度計画額(千円)	－
担当部	健康増進部	担当室課	介護高齢課

事業No.	0116	事業名	在宅老人介護支援金給付事業
細事業No.	01	細事業名	在宅老人介護支援金給付事業
細事業内容	市内に住所を有し、要介護認定にて要介護4又は要介護5と認定され、在宅でその状態が3ヶ月以上継続している65歳以上の高齢者を介護している家族の方に在宅介護支援金を支給する。介護者・要介護者を含め、ご家族の方など同居するすべての方が住民税非課税であること。給付月額一人10000円 （ － 年度 ～ － 年度）		
H２３年度予算額(千円)	3,120	H２３～２５年度計画額(千円)	－
担当部	健康増進部	担当室課	介護高齢課

事業No.	0118	事業名	老人ホーム入所措置事業
細事業No.	01	細事業名	老人ホーム入所措置事業
細事業内容	養護老人ホーム等への入所措置 （ － 年度 ～ － 年度）		
H２３年度予算額(千円)	33,033	H２３～２５年度計画額(千円)	－
担当部	健康増進部	担当室課	介護高齢課

事業No.	0119	事業名	介護福祉事業
細事業No.	02	細事業名	介護保険低所得者訪問介護利用者負担対策事業
細事業内容	訪問介護サービスに係る利用者負担額について、障害者自立支援法によるホームヘルプサービスの利用において境界層該当として定率負担額が0円となっており一定の要件を満たす方については全額免除とする。 （ － 年度 ～ － 年度）		
H２３年度予算額(千円)	2	H２３～２５年度計画額(千円)	－
担当部	健康増進部	担当室課	介護高齢課

事業No.	0119	事業名	介護福祉事業
細事業No.	03	細事業名	社会福祉法人による利用者負担軽減助成事業
細事業内容	社会福祉法人が、低所得者の介護保険サービス利用料の軽減を行った場合において、一定の要件のもとに市がその法人に軽減額の一部を助成する。軽減対象者の決定は、本人の申請に基づき市が行う。 （ － 年度 ～ － 年度）		
H２３年度予算額(千円)	100	H２３～２５年度計画額(千円)	－
担当部	健康増進部	担当室課	介護高齢課

事業No.	0122	事業名	老人医療費助成事業
細事業No.	01	細事業名	老人医療費助成事業
細事業内容	65歳以上の重度障がい者などの保険医療に係る自己負担分の一部助成。 （ － 年度 ～ － 年度）		
H２３年度予算額(千円)	189,953	H２３～２５年度計画額(千円)	－
担当部	健康増進部	担当室課	保険年金課

事業No.	1177	事業名	高齢者介護予防施策推進事業
細事業No.	01	細事業名	二次予防事業施策推進事業
細事業内容	二次予防事業対象者に対して、保健センター等にて筋力強化運動・健康教育等の介護予防教育を行う。 （ － 年度 ～ － 年度）		
H２３年度予算額(千円)	1,916	H２３～２５年度計画額(千円)	－
担当部	健康増進部	担当室課	健康推進課

事業No.	1177	事業名	高齢者介護予防施策推進事業
細事業No.	02	細事業名	高齢者介護予防普及推進事業
細事業内容	65歳以上の市民に対して、保健センターや身近な集会所等で筋力強化運動・健康教育等の介護予防教育を行う。 （ － 年度 ～ － 年度）		
H２３年度予算額(千円)	31,430	H２３～２５年度計画額(千円)	－
担当部	健康増進部	担当室課	健康推進課

事業No.	1177	事業名	高齢者介護予防施策推進事業
細事業No.	03	細事業名	二次予防事業対象者把握事業
細事業内容	介護予防事業の対象者となる生活機能の低下が疑われる二次予防事業対象者を把握するために65歳以上の要介護・要支援を受けていない人を対象に基本チェックリストを送付する。 （ － 年度 ～ － 年度）		
H２３年度予算額(千円)	9,176	H２３～２５年度計画額(千円)	－
担当部	健康増進部	担当室課	介護高齢課

事業No.	1179	事業名	地域包括支援センター運営事業
細事業No.	01	細事業名	地域包括支援センター運営事業
細事業内容	包括的支援事業を委託し、身近な地域に地域包括支援センターが設置されることにより相談支援体制等の充実を図る。 （ － 年度 ～ － 年度）		
H２３年度予算額(千円)	81,900	H２３～２５年度計画額(千円)	－
担当部	健康増進部	担当室課	介護高齢課

事業No.	1180	事業名	家族介護支援事業
細事業No.	01	細事業名	家族介護支援事業
細事業内容	介護家族を対象に、高齢者の心理や食事、排泄、清潔などの介護方法や介護者の健康づくりなどについて教室を開催し、介護負担の軽減を図る。 （ － 年度 ～ － 年度）		
H２３年度予算額(千円)	1,080	H２３～２５年度計画額(千円)	－
担当部	健康増進部	担当室課	介護高齢課

事業No.	1180	事業名	家族介護支援事業
細事業No.	02	細事業名	徘徊高齢者家族支援事業
細事業内容	６５歳以上で要介護認定を受けた徘徊のみられる認知症高齢者を介護する家族に位置検索システムを利用し、行方のわからなくなった高齢者の居場所を調べるサービスを提供　加入料を市が負担 月々の基本料と位置情報提供料金は個人負担 （ － 年度 ～ － 年度）		
H２３年度予算額(千円)	27	H２３～２５年度計画額(千円)	－
担当部	健康増進部	担当室課	介護高齢課

事業No.	1180	事業名	家族介護支援事業
細事業No.	03	細事業名	認知症高齢者支援事業
細事業内容	認知症高齢者や家族支援のため専門職の研修や啓発のための講演会等を行う。 （ － 年度 ～ － 年度）		
H２３年度予算額(千円)	1,292	H２３～２５年度計画額(千円)	－
担当部	健康増進部	担当室課	介護高齢課

事業No.	1197	事業名	地域高齢者支援事業
細事業No.	01	細事業名	配食サービス事業
細事業内容	デイサービスセンターへの委託により高齢者向けの昼食を週3回提供　（個人負担額）食材料費及び調理コスト1食　550円 （ － 年度 ～ － 年度）		
H２３年度予算額(千円)	18,217	H２３～２５年度計画額(千円)	－
担当部	健康増進部	担当室課	介護高齢課

事業No.	1197	事業名	地域高齢者支援事業
細事業No.	02	細事業名	住宅改修支援事業
細事業内容	介護保険において、住宅改修費の支給を行う際必要となる理由書を作成した介護支援専門員の資格を有する者等に1件2千円の補助を行う。 （ － 年度 ～ － 年度）		
H２３年度予算額(千円)	300	H２３～２５年度計画額(千円)	－
担当部	健康増進部	担当室課	介護高齢課

事業No.	1197	事業名	地域高齢者支援事業
細事業No.	03	細事業名	住宅改修指導事業
細事業内容	高齢者の住宅の改修を行う際、安全に生活できるよう、住宅改修に関する助言、指導、相談を専門の知識を持つ作業療法士により行う。 （ － 年度 ～ － 年度）		
H２３年度予算額(千円)	1,680	H２３～２５年度計画額(千円)	－
担当部	健康増進部	担当室課	介護高齢課

事業No.	1197	事業名	地域高齢者支援事業
細事業No.	04	細事業名	介護保険相談員派遣等事業
細事業内容	介護保険相談員が定期的に介護サービスの場を訪れ、利用者の話を聞き相談に応じる事により、利用者の疑問や不満の解消を図り、介護サービスの質の向上を図る。 （ － 年度 ～ － 年度）		
H２３年度予算額(千円)	1,773	H２３～２５年度計画額(千円)	－
担当部	健康増進部	担当室課	介護高齢課

事業No.	1197	事業名	地域高齢者支援事業
細事業No.	06	細事業名	成年後見制度利用支援事業
細事業内容	市長が成年後見等開始の申立を行い、後見開始等の審判を受けた者で、後見人等に係る報酬費用の負担が困難な者にその全部又は一部を助成する。 （ － 年度 ～ － 年度）		
H２３年度予算額(千円)	1,680	H２３～２５年度計画額(千円)	－
担当部	健康増進部	担当室課	介護高齢課

事業No.	1198	事業名	新予防給付事業
細事業No.	01	細事業名	新予防給付事業
細事業内容	要支援1、2と認定された人の給付管理などを行う(平成23年3月利用分まで)。 （ － 年度 ～ － 年度）		
H２３年度予算額(千円)	2,110	H２３～２５年度計画額(千円)	－
担当部	健康増進部	担当室課	介護高齢課

事業No.	1206	事業名	地域介護・福祉空間整備事業
細事業No.	01	細事業名	地域介護・福祉空間整備事業
細事業内容	地域密着型サービス等の施設整備を促進するため、国の交付金の交付を受けて、市が社会福祉法人の施設整備に対して補助を行う。 （ － 年度 ～ － 年度）		
H２３年度予算額(千円)	17,632	H２３～２５年度計画額(千円)	－
担当部	健康増進部	担当室課	介護高齢課

5　障がい者福祉

① ノーマライゼーション理念を啓発する

② 自立と社会参加を促進する

③ 保健・医療・福祉サービスを充実する

④ 推進体制を充実する

目指すまちの姿	指標	現在値	目標値（平成27年度）	備考
○高齢者や障がい者などにとっての暮らしやすいまちが実現しています	「高齢者・障がい者にとっての暮らしやすさ」に関する市民満足度	34.8 %	10.0 %	市民意識調査で「やや不満」「非常に不満」と回答した人の割合減少を目指す。
○障がい者の積極的な社会参加を支援する環境が整っています	ホームヘルパーの派遣時間	41,507.5 時間	31,000 時間	障がい福祉計画では、H23年度に30,720時間
○障がい者の就労環境が整備されています	障がい者の雇用者数	213 人	180 人	河内長野公共職業安定所管内（3市2町1村）の数値

事業No.	0062	事業名	障がい者施策推進事業
細事業No.	01	細事業名	障がい者施策啓発事業
細事業内容	障がい者週間における啓発活動及び障がい者の雇用を促進するためのフォーラムを開催する。 （ － 年度 ～ － 年度）		
H２３年度予算額(千円)	225	H２３～２５年度計画額(千円)	－
担当部	地域福祉部	担当室課	障がい福祉課

事業No.	0062	事業名	障がい者施策推進事業
細事業No.	02	細事業名	障がい者施策推進事業
細事業内容	施策推進協議会及び障がい者福祉センター運営委員会を開催する。 （ － 年度 ～ － 年度）		
H２３年度予算額(千円)	347	H２３～２５年度計画額(千円)	－
担当部	地域福祉部	担当室課	障がい福祉課

事業No.	0123	事業名	重度障がい者医療費助成事業
細事業No.	01	細事業名	重度障がい者医療費助成事業
細事業内容	65歳未満の重度障がい者・知的障がい者の保険医療に係る自己負担分の一部助成と対象者の訪問看護利用料の一部助成。 （ － 年度 ～ － 年度）		
H２３年度予算額(千円)	139,500	H２３～２５年度計画額(千円)	－
担当部	健康増進部	担当室課	保険年金課

事業No.	1207	事業名	障がい者介護・訓練等給付事業
細事業No.	01	細事業名	障がい者介護・訓練等給付事業
細事業内容	障がい者に、障がい福祉サービス（居宅介護、短期入所、訓練等給付など）を支給する。 （ － 年度 ～ － 年度）		
H２３年度予算額(千円)	1,029,185	H２３～２５年度計画額(千円)	－
担当部	地域福祉部	担当室課	障がい福祉課

事業No.	1207	事業名	障がい者介護・訓練等給付事業
細事業No.	02	細事業名	特別障がい者手当等給付事業
細事業内容	在宅で著しく重度の障がい者に、特別障がい者手当等を支給する。 （ － 年度 ～ － 年度）		
H２３年度予算額(千円)	41,060	H２３～２５年度計画額(千円)	－
担当部	地域福祉部	担当室課	障がい福祉課

事業No.	1208	事業名	障がい者地域生活支援事業
細事業No.	01	細事業名	障がい者地域生活支援事業
細事業内容	障がい者に、地域生活支援事業（移動支援、日中一時支援、日常生活用具など）を支給する。 （ － 年度 ～ － 年度）		
H２３年度予算額(千円)	380,454	H２３～２５年度計画額(千円)	－
担当部	地域福祉部	担当室課	障がい福祉課

6　児童・ひとり親家庭福祉

① 子どもの権利擁護を推進する

② 子どもの成長を支援する

③ ひとり親家庭の自立を促進する

目指すまちの姿	指標	現在値	目標値（平成27年度）	備考
○児童に対する福祉や子育てのしやすいまちが実現しています	「児童に対する福祉や子育てのしやすさ」に関する市民満足度	21.3 %	10.0 %	市民意識調査で「やや不満」「非常に不満」と回答した人の割合減少を目指す。
○子どもの権利が養護されています	児童虐待見守り件数	104 件	112 件	虐待発見割合を高め、同時に虐待予防の対策を実行する。
○ひとり親家庭が自立しています	児童扶養手当の所得上昇による支給停止件数	113 件	102 件	

事業No.	0074	事業名	ひとり親家庭福祉推進事業
細事業No.	04	細事業名	日常生活支援事業
細事業内容	母子、父子の世帯に一時的な家事、介護その他の日常生活の支援のサービスのため家庭生活支援員を派遣する。 （ － 年度 ～ － 年度）		
H２３年度予算額(千円)	123	H２３～２５年度計画額(千円)	－
担当部	地域福祉部	担当室課	子育て支援課

事業No.	0074	事業名	ひとり親家庭福祉推進事業
細事業No.	05	細事業名	母子自立支援員事業
細事業内容	母子自立支援員等を市に設置する。母子自立支援員は、母子寡婦の相談に応じ、自立に必要な情報提供、指導を行う。母子自立支援プログラム策定員は、母子寡婦に対し職業能力の向上及び求職活動に関する支援を行う。 （ － 年度 ～ － 年度）		
H２３年度予算額(千円)	5,627	H２３～２５年度計画額(千円)	－
担当部	地域福祉部	担当室課	子育て支援課

事業No.	0074	事業名	ひとり親家庭福祉推進事業
細事業No.	06	細事業名	自立支援教育訓練給付事業
細事業内容	あらかじめ指定した職業能力の開発のための講座を受講し職業能力の開発を自主的に行う者に対して教育訓練終了後、自立支援教育訓練給付を支給する。 （ － 年度 ～ － 年度）		
H２３年度予算額(千円)	180	H２３～２５年度計画額(千円)	－
担当部	地域福祉部	担当室課	子育て支援課

事業No.	0074	事業名	ひとり親家庭福祉推進事業
細事業No.	07	細事業名	母子家庭高等技能訓練促進事業
細事業内容	介護福祉士、保育士等2年以上養成機関で受講する資格取得養成校で受講する場合に高等職業訓練促進費を支給する。 （ － 年度 ～ － 年度）		
H２３年度予算額(千円)	25,630	H２３～２５年度計画額(千円)	－
担当部	地域福祉部	担当室課	子育て支援課

事業No.	0124	事業名	ひとり親家庭等医療費助成事業
細事業No.	01	細事業名	ひとり親家庭等医療費助成事業
細事業内容	18歳未満の児童を抱える母子又は父子家庭等の保険医療に係る自己負担分の一部助成。 （ － 年度 ～ － 年度）		
H２３年度予算額(千円)	65,926	H２３～２５年度計画額(千円)	－
担当部	健康増進部	担当室課	保険年金課

7　健康

① 生涯を通じた健康づくりを推進する

② 健康づくりのための環境を整える

③ 安心できる医療体制を充実する

目指すまちの姿	指標	現在値	目標値（平成27年度）	備考
○子どもの身体と心が健やかに育っています	乳児死亡率	1.4 人	3.2 人	※出生千対
	幼児死亡率（1～4才）	0 人	0.8 人	※人口10万対
○健康的な生活習慣で、個々人が健康づくりに取り組んでいます	特定健康診査受診率	32.2 %	65.0 %	
	がん検診受診率	12.7 %	30.0 %	
○高齢者が元気に暮らしています	要介護認定を受けていない高齢者の数	22,669 人	26,461 人	

事業No.	0091	事業名	健康づくり推進事業
細事業No.	04	細事業名	健康づくり推進委員会事業
細事業内容	健康づくり推進員を委嘱し、市民の健康増進に係る啓発活動を行う。 （ － 年度 ～ － 年度）		
H２３年度予算額(千円)	392	H２３～２５年度計画額(千円)	－
担当部	健康増進部	担当室課	健康推進課

事業No.	0092	事業名	青年・成人健康診査事業
細事業No.	01	細事業名	青年・成人健康診査事業
細事業内容	青年期からの健康づくりの一環として、問診・身体計測・検尿・血液検査・血圧測定・診察を行う。 （ － 年度 ～ － 年度）		
H２３年度予算額(千円)	1,176	H２３～２５年度計画額(千円)	－
担当部	健康増進部	担当室課	健康推進課

事業No.	0095	事業名	保健対策事業
細事業No.	01	細事業名	地域看護助成事業
細事業内容	(社)河内長野市医師会に対して看護師の養成支援及び訪問看護ステーション事業への助成 （ － 年度 ～ － 年度）		
H２３年度予算額(千円)	4,000	H２３～２５年度計画額(千円)	－
担当部	健康増進部	担当室課	健康推進課

事業No.	0095	事業名	保健対策事業
細事業No.	02	細事業名	保健問題対策協議会事業
細事業内容	協議会事務局の運営、委員報酬の支払い （ － 年度 ～ － 年度）		
H２３年度予算額(千円)	143	H２３～２５年度計画額(千円)	－
担当部	健康増進部	担当室課	健康推進課

事業No.	0096	事業名	母子保健健康診査事業
細事業No.	11	細事業名	妊婦健康診査事業
細事業内容	母子健康手帳と同時に妊婦健康診査受診券を交付し、医療機関において妊娠中の各期に必要な健康診査を実施する。医療機関からの結果通知を受け、必要に応じて指導を行う。 （ － 年度 ～ － 年度）		
H２３年度予算額(千円)	43,287	H２３～２５年度計画額(千円)	－
担当部	健康増進部	担当室課	健康推進課

事業No.	0096	事業名	母子保健健康診査事業
細事業No.	12	細事業名	乳幼児集団健康診査事業
細事業内容	4か月児、1歳7か月児、2歳6か月児、3歳6か月児を対象に、問診、身体計測、医師・歯科医師の診察、心理相談（必要児のみ）保健指導、栄養指導、歯科保健指導、保育指導等を行う。 （ － 年度 ～ － 年度）		
H２３年度予算額(千円)	19,159	H２３～２５年度計画額(千円)	－
担当部	健康増進部	担当室課	健康推進課

事業No.	0096	事業名	母子保健健康診査事業
細事業No.	13	細事業名	乳幼児経過観察健康診査事業
細事業内容	経過観察を必要とする乳幼児を対象に、問診、身体計測、医師の診察、保健指導、栄養指導等を行う。カリオスタット検査により要注意と判定された幼児とその保護者を対象に、歯科医師の診察、フッ素塗布（希望者）、栄養指導、歯科保健指導、集団指導（歯科保健・健康管理等）等を行う。 （ － 年度 ～ － 年度）		
H２３年度予算額(千円)	3,761	H２３～２５年度計画額(千円)	－
担当部	健康増進部	担当室課	健康推進課

事業No.	0096	事業名	母子保健健康診査事業
細事業No.	14	細事業名	乳児個別健康診査事業
細事業内容	1歳未満の乳児を対象に、医療機関委託による個別方式で実施。医療機関からの結果通知を受け、必要に応じて指導を行う。 （ － 年度 ～ － 年度）		
H２３年度予算額(千円)	8,088	H２３～２５年度計画額(千円)	－
担当部	健康増進部	担当室課	健康推進課

事業No.	0096	事業名	母子保健健康診査事業
細事業No.	15	細事業名	乳幼児精密健康診査事業
細事業内容	保健センターが実施する健康診査の結果、疾病並びに心身の発達や、斜視・屈折異常・難聴の疑いがあり、診断の確定のために精密な検査の必要があると認められた乳幼児に対し、受診票を交付し、専門の医療機関（指定医療機関）又は子ども家庭センターにおいて精密健康診査を行う。 （ － 年度 ～ － 年度）		
H２３年度予算額(千円)	391	H２３～２５年度計画額(千円)	－
担当部	健康増進部	担当室課	健康推進課

事業No.	0097	事業名	母子保健推進事業
細事業No.	01	細事業名	ことば相談事業
細事業内容	言葉の悩み（発音不明瞭、吃音、言葉の遅れ）をもつ幼児と保護者を対象に、言語聴覚士による個別指導を行う。 （ － 年度 ～ － 年度）		
H２３年度予算額(千円)	190	H２３～２５年度計画額(千円)	－
担当部	健康増進部	担当室課	健康推進課

事業No.	0097	事業名	母子保健推進事業		
細事業No.	02	細事業名	新生児妊産婦訪問指導事業		
細事業内容	生後28日以内の新生児を新生児訪問指導依頼票や育児相談等から把握し、保健師・助産師が家庭訪問を行う。 （ － 年度 ～ － 年度）				
H２３年度予算額(千円)		1,905	H２３～２５年度計画額(千円)		－
担当部	健康増進部	担当室課	健康推進課		

事業No.	0097	事業名	母子保健推進事業		
細事業No.	05	細事業名	乳幼児相談事業		
細事業内容	子育てに不安をもつ保護者を対象に、心理相談員による個別相談、保健師・栄養士・歯科衛生士による個別相談及び指導を行う。 （ － 年度 ～ － 年度）				
H２３年度予算額(千円)		54	H２３～２５年度計画額(千円)		－
担当部	健康増進部	担当室課	健康推進課		

事業No.	0097	事業名	母子保健推進事業		
細事業No.	08	細事業名	両親教室事業		
細事業内容	妊婦や配偶者を対象に、妊娠、出産、育児、及び歯科保健に関する教育や指導を行うとともに沐浴実習やグループワーク・先輩ママとの交流を行う。 （ － 年度 ～ － 年度）				
H２３年度予算額(千円)		508	H２３～２５年度計画額(千円)		－
担当部	健康増進部	担当室課	健康推進課		

事業No.	0097	事業名	母子保健推進事業		
細事業No.	09	細事業名	乳児栄養食品の支給事業		
細事業内容	生活保護世帯や市民税非課税世帯の栄養強化が必要な乳児を対象に、乳児栄養食品（粉乳）を支給する。 （ － 年度 ～ － 年度）				
H２３年度予算額(千円)		45	H２３～２５年度計画額(千円)		－
担当部	健康増進部	担当室課	健康推進課		

事業No.	0097	事業名	母子保健推進事業		
細事業No.	10	細事業名	母子健康手帳交付事業		
細事業内容	母子健康手帳は、妊娠、出産および育児に関する一貫した健康記録であるとともに、乳幼児の保護者に対する育児に関する指導書となるもので、記録（医学的記録、保護者の記録）、情報（行政情報、保健・育児情報）を、母子保健法第15条の規定による妊娠の届出時に交付する。 （ － 年度 ～ － 年度）				
H２３年度予算額(千円)		623	H２３～２５年度計画額(千円)		－
担当部	健康増進部	担当室課	健康推進課		

事業No.	0097	事業名	母子保健推進事業		
細事業No.	11	細事業名	離乳食講習会事業		
細事業内容	離乳期の乳児をもつ保護者などを対象に、栄養士による集団及び個別指導、離乳食の実演講習を行う。 （ － 年度 ～ － 年度）				
H２３年度予算額(千円)		248	H２３～２５年度計画額(千円)		－
担当部	健康増進部	担当室課	健康推進課		

事業No.	0097	事業名	母子保健推進事業		
細事業No.	12	細事業名	ブックスタート事業		
細事業内容	4か月児健康診査の会場で赤ちゃん向けの絵本の配布、図書館司書による絵本についての説明及び読み聞かせボランティアによる絵本の読み聞かせを行う。 （ － 年度 ～ － 年度）				
H２３年度予算額(千円)		429	H２３～２５年度計画額(千円)		－
担当部	健康増進部	担当室課	健康推進課		

事業No.	0098	事業名	健康増進検診事業
細事業No.	01	細事業名	胃がん検診事業
細事業内容	40歳以上の市民を対象に、問診、胃部X線撮影の検診を行う。 （ － 年度 ～ － 年度）		
H２３年度予算額(千円)	88,933	H２３～２５年度計画額(千円)	－
担当部	健康増進部	担当室課	健康推進課

事業No.	0098	事業名	健康増進検診事業
細事業No.	02	細事業名	一般健康診査事業
細事業内容	40歳以上の特定健康診査の対象とならない市民を対象に、健康診査・結果に基づく保健指導を行う。 （ 年度 ～ 年度）		
H２３年度予算額(千円)	716	H２３～２５年度計画額(千円)	－
担当部	健康増進部	担当室課	健康推進課

事業No.	0098	事業名	健康増進検診事業
細事業No.	03	細事業名	肺がん検診事業
細事業内容	40歳以上の市民を対象に、問診、胸部X線撮影、喀痰細胞診検査（高リスク者に実施）を行う。65歳以上を対象に肺がん検診時に結核検診を実施。 （ － 年度 ～ － 年度）		
H２３年度予算額(千円)	5,013	H２３～２５年度計画額(千円)	－
担当部	健康増進部	担当室課	健康推進課

事業No.	0098	事業名	健康増進検診事業
細事業No.	04	細事業名	在宅寝たきり老人等訪問歯科健診事業
細事業内容	在宅における寝たきり老人等を対象に、歯科医師及び歯科衛生士等が訪問し、問診、未処置歯の有無、未処置歯の補綴の必要性、顎関節の状況、歯周病疾患検査、口腔衛生検査、入れ歯の状況、動揺歯の状況、治療の必要性等の検査をするとともに、適切な保健指導を行う。 （ － 年度 ～ － 年度）		
H２３年度予算額(千円)	390	H２３～２５年度計画額(千円)	－
担当部	健康増進部	担当室課	健康推進課

事業No.	0098	事業名	健康増進検診事業
細事業No.	05	細事業名	子宮頸がん検診事業
細事業内容	20歳以上の女性市民を対象に、問診、視診、内診、細胞診（頸部・体部）を行う。 （ － 年度 ～ － 年度）		
H２３年度予算額(千円)	31,034	H２３～２５年度計画額(千円)	－
担当部	健康増進部	担当室課	健康推進課

事業No.	0098	事業名	健康増進検診事業
細事業No.	06	細事業名	歯周疾患検診事業
細事業内容	満40歳、50歳、60歳、70歳になる市民を対象に、問診、未処置歯の有無、未処置歯の補綴の必要性、顎関節の状況、歯周病疾患検査、口腔清掃状態の検査を行う。 （ － 年度 ～ － 年度）		
H２３年度予算額(千円)	9,892	H２３～２５年度計画額(千円)	－
担当部	健康増進部	担当室課	健康推進課

事業No.	0098	事業名	健康増進検診事業
細事業No.	07	細事業名	大腸がん検診事業
細事業内容	40歳以上の市民を対象に、問診、便潜血反応検査を行う。 （ － 年度 ～ － 年度）		
H２３年度予算額(千円)	31,416	H２３～２５年度計画額(千円)	－
担当部	健康増進部	担当室課	健康推進課

事業No.	0098	事業名	健康増進検診事業
細事業No.	08	細事業名	乳がん検診事業
細事業内容	40歳以上の女性市民を対象に、問診、視診、触診、乳房X線撮影を行う。 （ － 年度 ～ － 年度）		
H２３年度予算額(千円)	31,364	H２３～２５年度計画額(千円)	－
担当部	健康増進部	担当室課	健康推進課

事業No.	0098	事業名	健康増進検診事業
細事業No.	09	細事業名	骨粗しょう症検診事業
細事業内容	満40・45・50・55・60・65・70歳の女性市民を対象に問診・骨塩定量検査を行う。 （ － 年度 ～ － 年度）		
H２３年度予算額(千円)	6,820	H２３～２５年度計画額(千円)	－
担当部	健康増進部	担当室課	健康推進課

事業No.	0098	事業名	健康増進健診事業
細事業No.	10	細事業名	肝炎検査事業
細事業内容	過去に検査を未受診の40歳以上の市民を対象にB型C型肝炎ウィルス検査を行う。 （ － 年度 ～ － 年度）		
H２３年度予算額(千円)	985	H２３～２５年度計画額(千円)	－
担当部	健康増進部	担当室課	健康推進課

事業No.	0098	事業名	健康増進健診事業
細事業No.	11	細事業名	追加健診事業
細事業内容	40歳以上の市民を対象に特定健康診査等と同時に胸部X線・心電図検査を実施する。 （ － 年度 ～ － 年度）		
H２３年度予算額(千円)	42,327	H２３～２５年度計画額(千円)	－
担当部	健康増進部	担当室課	健康推進課

事業No.	0099	事業名	健康増進指導事業
細事業No.	01	細事業名	訪問指導事業
細事業内容	療養上の保健指導が必要である40歳以上の市民を対象に、寝たきりや転倒の予防に関する指導、家庭における療養、機能訓練、看護方法に関する指導、生活習慣病予防に関する指導、家族への支援、諸制度の紹介等を行う。 （ － 年度 ～ － 年度）		
H２３年度予算額(千円)	89	H２３～２５年度計画額(千円)	－
担当部	健康増進部	担当室課	健康推進課

事業No.	0099	事業名	健康増進指導事業
細事業No.	02	細事業名	機能訓練事業
細事業内容	40～64歳の市民を対象に保健センターにて集団ストレッチ体操・筋力強化運動・レクレーション・健康相談を行う。 （ － 年度 ～ － 年度）		
H２３年度予算額(千円)	2,092	H２３～２５年度計画額(千円)	－
担当部	健康増進部	担当室課	健康推進課

事業No.	0099	事業名	健康増進指導事業
細事業No.	03	細事業名	健康教育事業
細事業内容	40歳以上の市民を対象に、個別健康教育（喫煙）、集団健康教育（歯周疾患や病態別、健康づくり教室など）を行う。 （ － 年度 ～ － 年度）		
H２３年度予算額(千円)	1,009	H２３～２５年度計画額(千円)	－
担当部	健康増進部	担当室課	健康推進課

事業No.	0099	事業名	健康増進指導事業		
細事業No.	04	細事業名	健康手帳の交付事業		
細事業内容	40歳以上の市民で、保健事業の参加者及び特定健康診査等を受診した人に、医療の記録や健康診査、健康教育、健康相談、機能訓練、訪問指導の記録、健康についての知識などの内容を記載した健康手帳の交付を行う。 （ － 年度 ～ － 年度）				
H２３年度予算額(千円)		263	H２３～２５年度計画額(千円)		－
担当部	健康増進部	担当室課	健康推進課		

事業No.	0099	事業名	健康増進指導事業		
細事業No.	06	細事業名	こころの健康づくり事業		
細事業内容	自殺対策として、こころの健康づくりに関する啓発や相談、職員のスキルアップのための研修等を行う。 （ － 年度 ～ － 年度）				
H２３年度予算額(千円)		2,087	H２３～２５年度計画額(千円)		－
担当部	健康増進部	担当室課	健康推進課		

事業No.	0100	事業名	予防啓発事業		
細事業No.	03	細事業名	健康啓発事業		
細事業内容	「河内長野市健康の日」記念事業実行委員会に委託していきいき健康展の開催（毎年1回） （ － 年度 ～ － 年度）				
H２３年度予算額(千円)		302	H２３～２５年度計画額(千円)		－
担当部	健康増進部	担当室課	健康推進課		

事業No.	0101	事業名	予防接種事業		
細事業No.	03	細事業名	予防接種事業		
細事業内容	法律に基づき定期の予防接種（BCG、ポリオ、三種混合1期、二種混合1・2期、麻しん風しん1・2・3・4期、日本脳炎1・2期、高齢者インフルエンザ）を実施。また法定受託事務以外にBCG、麻しん風しん1・2期の救済措置として市による任意接種を実施。 （ － 年度 ～ － 年度）				
H２３年度予算額(千円)		259,487	H２３～２５年度計画額(千円)		－
担当部	健康増進部	担当室課	健康推進課		

事業No.	0102	事業名	救急医療事業		
細事業No.	01	細事業名	病院群輪番制病院運営事業・小児救急医療支援事業費負担金事業		
細事業内容	南河内二次医療圏内の救急告示病院の財政支援（二次救急医療体制の支援のため） （ － 年度 ～ － 年度）				
H２３年度予算額(千円)		7,666	H２３～２５年度計画額(千円)		－
担当部	健康増進部	担当室課	健康推進課		

事業No.	0102	事業名	救急医療事業		
細事業No.	02	細事業名	小児夜間救急医療事業		
細事業内容	医師会の協力を得て指定病院での夜間から早朝における小児科医の確保。又、小児科医の数が限られる中で、日曜日・祝休日・年末年始の昼間の小児科診療について富田林病院を会場に実施。二次医療の後送ベットの確保。 （ － 年度 ～ － 年度）				
H２３年度予算額(千円)		73,709	H２３～２５年度計画額(千円)		－
担当部	健康増進部	担当室課	健康推進課		

事業No.	0103	事業名	休日急病診療事業		
細事業No.	01	細事業名	休日急病診療事業		
細事業内容	一般の医療機関の診療日外における市立休日急病診療所の運営。 （ － 年度 ～ － 年度）				
H２３年度予算額(千円)		52,377	H２３～２５年度計画額(千円)		－
担当部	健康増進部	担当室課	健康推進課		

事業No.	0104	事業名	飼犬等管理支援事業
細事業No.	02	細事業名	飼犬登録及び狂犬病予防注射の実施事業
細事業内容	飼い犬登録の鑑札及び狂犬病予防注射の済票の交付。 （ － 年度 ～ － 年度）		
H２３年度予算額(千円)	1,527	H２３～２５年度計画額(千円)	－
担当部	環境共生部	担当室課	環境保全課

事業No.	1107	事業名	予防接種健康被害救済事業
細事業No.	01	細事業名	予防接種健康被害障がい年金・医療費・医療手当て
細事業内容	健康被害が厚生労働大臣に認定された場合、医療手当及び障がい年金等の給付を行う。 （ － 年度 ～ － 年度）		
H２３年度予算額(千円)	4,509	H２３～２５年度計画額(千円)	－
担当部	健康増進部	担当室課	健康推進課

事業No.	1232	事業名	障がい児(者)歯科診療事業
細事業No.	01	細事業名	障がい児(者)歯科診療事業
細事業内容	南河内圏域9市町村が6歯科医師会の診療協力を得て、障がい児(者)の口腔の健康の維持を図るため、市立休日急病診療所において毎週木曜日(午後)に歯科診療事業を実施 （H20年度 ～ － 年度）		
H２３年度予算額(千円)	14,179	H２３～２５年度計画額(千円)	－
担当部	健康増進部	担当室課	健康推進課

事業No.	1305	事業名	健康運動推進事業
細事業No.	01	細事業名	健康運動推進事業
細事業内容	40歳以上の市民を対象に、市民の健康づくりを目的とした運動教室を実施する。 （－ 年度 ～ －年度）		
H２３年度予算額(千円)	1,456	H２３～２５年度計画額(千円)	－
担当部	健康増進部	担当室課	健康推進課

8　社会保障

- ①　国民健康保険制度を適正に運用する
- ②　国民年金制度を適正に運用する
- ③　福祉医療制度を適正に運用する
- ④　生活保護制度を適正に運用する

目指すまちの姿	指標	現在値	目標値（平成27年度）	備考
○国民健康保険事業が健全に運営されています	国民健康保険料の収納率	92.89 %	95.0 %	
○生活保護世帯の自立が進んでいます	稼働世帯の割合	17.8 %	38.0 %	生活保護世帯のうち、働いている人がいる世帯の割合

事業No.	0132	事業名	保健事業
細事業No.	02	細事業名	保健啓発事業
細事業内容	医療費通知及び国保制度の周知並びにエイズ予防パンフレットの作成配布、およびジェネリック医薬品普及のため差額通知の送付。 （ － 年度 ～ － 年度）		
H２３年度予算額(千円)	8,113	H２３～２５年度計画額(千円)	－
担当部	健康増進部	担当室課	保険年金課

事業No.	0133	事業名	疾病予防事業
細事業No.	01	細事業名	人間ドック補助事業
細事業内容	国民健康保険被保険者に対する総合健康診断（人間ドック）の費用助成 （ － 年度 ～ － 年度）		
H２３年度予算額(千円)	10,586	H２３～２５年度計画額(千円)	－
担当部	健康増進部	担当室課	保険年金課

事業No.	0134	事業名	運営協議会事業
細事業No.	01	細事業名	運営協議会事業
細事業内容	協議会の事務局としての経費 （ － 年度 ～ － 年度）		
H２３年度予算額(千円)	360	H２３～２５年度計画額(千円)	－
担当部	健康増進部	担当室課	保険年金課

事業No.	0135	事業名	出産育児一時金給付事業
細事業No.	01	細事業名	出産育児一時金給付事業
細事業内容	国保被保険者の出産に対する一時金の給付 （ － 年度 ～ － 年度）		
H２３年度予算額(千円)	67,234	H２３～２５年度計画額(千円)	－
担当部	健康増進部	担当室課	保険年金課

事業No.	0136	事業名	葬祭費給付事業
細事業No.	01	細事業名	葬祭費給付事業
細事業内容	国保被保険者が死亡した事による一時金の支給 （ － 年度 ～ － 年度）		
H２３年度予算額(千円)	10,000	H２３～２５年度計画額(千円)	－
担当部	健康増進部	担当室課	保険年金課

事業No.	0139	事業名	収納率向上対策事業
細事業No.	01	細事業名	収納率向上対策事業
細事業内容	国民健康保険料滞納者に対し、電話、戸別訪問、被保険者証の返還処分、短期被保険者証の交付等により接触の機会を積極的に確保し、納付相談等を行うことにより滞納保険料の早期収納確保に努める。 （ － 年度 ～ － 年度）		
H２３年度予算額(千円)	10,565	H２３～２５年度計画額(千円)	－
担当部	健康増進部	担当室課	保険年金課

事業No.	1231	事業名	後期高齢者医療制度運営事業
細事業No.	01	細事業名	後期高齢者医療制度運営事業
細事業内容	後期高齢者医療制度の運営にあたり、被保険者に対して、新制度への移行手続き、被保険者証の交付、資格管理、給付、保険料の説明及び徴収業務、特別徴収の処理、各種届出の受付・審査等窓口業務、広域連合関係の事務を実施する。 （ － 年度 ～ － 年度）		
H２３年度予算額(千円)	959,886	H２３～２５年度計画額(千円)	－
担当部	健康増進部	担当室課	保険年金課

事業No.	1235	事業名	特定健康診断事業
細事業No.	01	細事業名	特定健康診断事業
細事業内容	40歳以上の国保被保険者を対象に、生活習慣病を予防するため、特定健診を実施し、生活習慣の改善の必要がある方を発見し、特定保健指導を行う。このことにより生活習慣病リスクを小さくし、医療費の削減を図る。 （ － 年度 ～ － 年度）		
H２３年度予算額(千円)	111,519	H２３～２５年度計画額(千円)	－
担当部	健康増進部	担当室課	保険年金課

3章　元気創造都市

1　生涯学習

① 学習がまちづくりにつながる基盤を整える

② 学習がまちづくりにつながる仕組みを整える

目指すまちの姿	指標	現在値	目標値（平成27年度）	備考
○まちづくりへの参画につながる学習を推進する基盤や仕組みが整っています	「生涯学習情報提供システム」登録数	789 件	12,000 件	
○生涯学習の環境が整っています	「生涯学習の環境」に関する市民満足度	23.0 %	10.0 %	市民意識調査で「やや不満」「非常に不満」と回答した人の割合減少を目指す。

事業No.	0015	事業名	生涯学習支援事業
細事業No.	01	細事業名	生涯学習情報提供事業
細事業内容	インターネットや街頭情報端末、生涯学習情報誌、ポスター・ちらしなどによって様々な生涯学習情報を市民に提供する。 （ － 年度 ～ － 年度）		
H２３年度予算額(千円)	17	H２３～２５年度計画額(千円)	－
担当部	生涯学習部	担当室課	生涯学習課

事業No.	0015	事業名	生涯学習支援事業
細事業No.	02	細事業名	生涯学習人材育成事業
細事業内容	生涯学習を推進する人の育成を行う。 （ － 年度 ～ － 年度）		
H２３年度予算額(千円)	6,284	H２３～２５年度計画額(千円)	－
担当部	生涯学習部	担当室課	生涯学習課

事業No.	0016	事業名	生涯学習普及啓発事業
細事業No.	01	細事業名	生涯学習普及啓発事業
細事業内容	①生涯学習見本市の実施。②啓発資料の作成・配付。 （ － 年度 ～ － 年度）		
H２３年度予算額(千円)	14	H２３～２５年度計画額(千円)	－
担当部	生涯学習部	担当室課	生涯学習課

事業No.	0017	事業名	生涯学習推進計画推進事業
細事業No.	02	細事業名	生涯学習推進計画推進事業
細事業内容	①生涯学習推進計画の進行管理。②生涯学習市民懇談会業務。 （ － 年度 ～ － 年度）		
H２３年度予算額(千円)	98	H２３～２５年度計画額(千円)	－
担当部	生涯学習部	担当室課	生涯学習課

2　次世代育成	①　子育て家庭への支援を充実する
	②　地域全体で子どもを育てる環境や仕組みを整備する

目指すまちの姿	指標	現在値	目標値（平成27年度）	備考
○少子化の進行が改善されています	年少人口比率	12.3 %	13.9 %	15歳未満人口の全人口に占める割合
○出生率の低下が改善されています	出生率	0.99 人	1.2 人	一人の女性が一生に生む子どもの数

事業No.	0073	事業名	子育て支援事業	
細事業No.	01	細事業名	ファミリーサポートセンター事業	
細事業内容	子育ての援助を受けたい人と援助を行いたい人を会員として登録する。会員に対する講習等の指導を行う。実際の援助活動の調整を行う。 （ － 年度 ～ － 年度）			
H２３年度予算額(千円)		7,434	H２３～２５年度計画額(千円)	－
担当部	地域福祉部	担当室課	子育て支援課	

事業No.	0073	事業名	子育て支援事業	
細事業No.	02	細事業名	家庭児童相談室事業	
細事業内容	0歳～18歳までの子どもに関する相談への対応。面談・電話・訪問で対応する。子育て支援事業・幼児健全発達支援事業への協力と支援。 （ － 年度 ～ － 年度）			
H２３年度予算額(千円)		10,678	H２３～２５年度計画額(千円)	－
担当部	地域福祉部	担当室課	子育て支援課	

事業No.	0073	事業名	子育て支援事業	
細事業No.	03	細事業名	児童入所施設短期利用事業	
細事業内容	児童の児童福祉施設への短期入所母子の母子生活支援施設への短期入所 （ － 年度 ～ － 年度）			
H２３年度予算額(千円)		124	H２３～２５年度計画額(千円)	－
担当部	地域福祉部	担当室課	子育て支援課	

事業No.	0073	事業名	子育て支援事業	
細事業No.	04	細事業名	心身障害児通園施設運営費補助事業	
細事業内容	社会福祉法人聖徳園の運営する河内長野市内の知的障害児通園施設及び肢体不自由児通園施設に心身障害児通園施設運営費補助金を給付する。 （ － 年度 ～ － 年度）			
H２３年度予算額(千円)		17,112	H２３～２５年度計画額(千円)	－
担当部	地域福祉部	担当室課	子育て支援課	

事業No.	0073	事業名	子育て支援事業	
細事業No.	05	細事業名	子育て支援センターかわちながの事業	
細事業内容	出産前（妊婦対象）からの子育て支援事業 [目的] 出産前から子育て支援センターや地域の子育て情報をお知らせし、出産直後の母親の子育て不安の軽減を図り、また、育児を共にする仲間づくりの支援をすることで、親の孤立を防ぐ。 [内容] 産院で行われている妊婦向けの講座（母親学級）に子育て支援センターの職員が出向き、ビデオなどを用いながら、支援センターの様子や子育て支援に関する情報を提供する。（平成23年度から、子育て情報サイト「キラキラねっと」による子育て情報を発信し、「子育てキラキラめーる」にてメール配信を実施している） （ － 年度 ～ － 年度）			
H２３年度予算額(千円)		9,014	H２３～２５年度計画額(千円)	－
担当部	地域福祉部	担当室課	子育て支援課	

事業No.	0073	事業名	子育て支援事業
細事業No.	06	細事業名	幼児健全発達支援事業
細事業内容	1歳7ヶ月児健康診査受診後の経過観察教室、健全発達支援教室及び幼児の育児相談・発達相談及び指導を行う。 （ － 年度 ～ － 年度）		
H２３年度予算額(千円)	13,047	H２３～２５年度計画額(千円)	－
担当部	地域福祉部	担当室課	子育て支援課

事業No.	0073	事業名	子育て支援事業
細事業No.	07	細事業名	子育て支援センターちよだだい事業
細事業内容	併設する保育所内や地域にある施設を拠点に親子で集まれる場を設定し、親子の友だちづくり、サークル支援、育児相談、子育てはがき通信、サークル通信の発行などを実施する。(平成19年度から、家に閉じこもりがちな家庭支援として、「子育て家庭ほっと支援事業」を実施している。) （ － 年度 ～ － 年度）		
H２３年度予算額(千円)	5,202	H２３～２５年度計画額(千円)	－
担当部	地域福祉部	担当室課	子育て支援課

事業No.	0073	事業名	子育て支援事業
細事業No.	08	細事業名	児童虐待防止事業
細事業内容	(1) 被虐待児童の実態を把握すること。(2) 被虐待児童に対する具体的支援の内容について意見交換を行うこと。(3) 被虐待児童の発見からサポートに至るシステムについて検討すること。(4) 児童虐待の防止に係る啓発活動に関すること。(5) 児童虐待の防止及び対応に係る連絡調整を行うこと。 （ － 年度 ～ － 年度）		
H２３年度予算額(千円)	872	H２３～２５年度計画額(千円)	－
担当部	地域福祉部	担当室課	子育て支援課

事業No.	0073	事業名	子育て支援事業
細事業No.	09	細事業名	つどいの広場事業
細事業内容	子育て親子が気軽に集い、打ち解けた雰囲気の中で語り合い、交流し、ボランティアを活用しての育児相談等を行うつどいの広場を身近な地域に設置する。 （ － 年度 ～ － 年度）		
H２３年度予算額(千円)	6,000	H２３～２５年度計画額(千円)	－
担当部	地域福祉部	担当室課	子育て支援課

事業No.	0075	事業名	保育推進事業
細事業No.	02	細事業名	乳幼児健康支援デイサービス事業
細事業内容	保育所に通所中の児童及び市長がこれに準ずると認める児童が病気の回復期にあり、集団保育の困難な時期、一時的にその児童のデイサービスを社会福祉法人　光久福祉会に委託して実施。 （ － 年度 ～ － 年度）		
H２３年度予算額(千円)	6,300	H２３～２５年度計画額(千円)	－
担当部	地域福祉部	担当室課	子育て支援課

事業No.	0076	事業名	民間保育所運営事業
細事業No.	01	細事業名	民間保育所運営助成事業
細事業内容	民間保育所の人件費、運営経費等の補助※H17以降は施設の小規模改善費も含む （ － 年度 ～ － 年度）		
H２３年度予算額(千円)	211,274	H２３～２５年度計画額(千円)	－
担当部	地域福祉部	担当室課	子育て支援課

事業No.	0076	事業名	民間保育所運営事業
細事業No.	02	細事業名	民間保育所入所事業
細事業内容	保育所運営に係る義務的経費(給食材料費、人件費等)の支払い （ － 年度 ～ － 年度）		
H２３年度予算額(千円)	1,077,000	H２３～２５年度計画額(千円)	－
担当部	地域福祉部	担当室課	子育て支援課

事業No.	0085	事業名	公立保育所運営事業
細事業No.	01	細事業名	公立保育所運営事業
細事業内容	保育に欠ける児童を市立保育所で保育する。 （ － 年度 ～ － 年度）		
H２３年度予算額(千円)	179,190	H２３～２５年度計画額(千円)	－
担当部	地域福祉部	担当室課	子育て支援課

事業No.	0125	事業名	乳幼児医療費助成事業
細事業No.	01	細事業名	乳幼児医療費助成事業
細事業内容	小学校就学前までの通院及び中学校3年生までの入院における保険医療に係る自己負担分の一部助成と入院時食事療養費標準負担額の助成。 （ － 年度 ～ － 年度）		
H２３年度予算額(千円)	148,271	H２３～２５年度計画額(千円)	－
担当部	健康増進部	担当室課	保険年金課

事業No.	0600	事業名	放課後児童会運営事業
細事業No.	01	細事業名	放課後児童会運営事業
細事業内容	放課後保護者が労働等により、昼間家庭にいない、主に小学校1年～3年生を対象に授業終了後、専用の施設で放課後児童の健全育成を図る。 （ － 年度 ～ － 年度）		
H２３年度予算額(千円)	168,008	H２３～２５年度計画額(千円)	－
担当部	教育推進部	担当室課	青少年育成課

事業No.	0604	事業名	放課後児童会施設管理業務
細事業No.	01	細事業名	放課後児童会施設管理業務
細事業内容	放課後児童会施設の維持管理 （ － 年度 ～ － 年度）		
H２３年度予算額(千円)	1,422	H２３～２５年度計画額(千円)	－
担当部	教育推進部	担当室課	青少年育成課

3　学校教育

① 特色ある学校園をつくる

② 地域に信頼される学校園をつくる

③ 児童・生徒の心の居場所をつくる

④ 安全、安心な学校園をつくる

目指すまちの姿	指標	現在値	目標値（平成27年度）	備考
○教育活動に協力する地域人材が増えています	地域人材の活用回数	623 回	700 回	
○学校を「心の居場所」と感じる子どもが増えています	不登校の児童生徒数	110 人	70 人	
○教育環境に満足する市民が増えています	「小中学校や幼稚園の教育環境」に関する市民満足度	22.8 %	10.0 %	市民意識調査で「やや不満」「非常に不満」と回答した人の割合減少を目指す。

事業No.	0516	事業名	遠距離通学費助成事業
細事業No.	01	細事業名	遠距離通学費補助(高向小)
細事業内容	滝畑地域から当該小学校に通学する児童のバス通学定期代の補助。6ヶ月定期代×2回の10/10補助。 （ － 年度 ～ － 年度）		
H２３年度予算額(千円)	870	H２３～２５年度計画額(千円)	－
担当部	教育推進部	担当室課	教育総務課

事業No.	0516	事業名	遠距離通学費助成事業
細事業No.	02	細事業名	遠距離通学費補助(西中)
細事業内容	滝畑地域から当該中学校に通学する生徒のバス通学定期代の補助。6ヵ月定期代×2回の10/10補助。 （ － 年度 ～ － 年度）		
H２３年度予算額(千円)	980	H２３～２５年度計画額(千円)	－
担当部	教育推進部	担当室課	教育総務課

事業No.	0516	事業名	遠距離通学費助成事業
細事業No.	03	細事業名	遠距離通学費補助(川上小)
細事業内容	川上地域から当該小学校に通学する児童のバス通学定期代の補助。6ヶ月定期代×2回の10/10補助。 （ － 年度 ～ － 年度）		
H２３年度予算額(千円)	288	H２３～２５年度計画額(千円)	－
担当部	教育推進部	担当室課	教育総務課

事業No.	0516	事業名	遠距離通学費助成事業
細事業No.	04	細事業名	遠距離通学費補助(東中)
細事業内容	天見地域・川上地域から当該中学校に通学する生徒の電車・バス通学定期代の補助。2ヶ月定期代×2回の10/10補助。 （ － 年度 ～ － 年度）		
H２３年度予算額(千円)	1,397	H２３～２５年度計画額(千円)	－
担当部	教育推進部	担当室課	教育総務課

事業No.	0517	事業名	支援教育推進事業
細事業No.	01	細事業名	肢体不自由児童・生徒通学用タクシー借り上げ
細事業内容	センター校である長野小及び長野中の肢体不自由学級に通学する児童生徒のタクシー送迎。往路―保護者と児童生徒を迎えに行き学校へ、保護者を自宅へ。復路―保護者を迎えに自宅へ、学校で児童生徒を乗せ、両者を自宅へ。その他―教育課程による授業、校外学習及び課外活動に利用 （ － 年度 ～ － 年度）		
H２３年度予算額(千円)	4,975	H２３～２５年度計画額(千円)	－
担当部	教育推進部	担当室課	教育総務課

事業No.	0517	事業名	支援教育推進事業
細事業No.	02	細事業名	支援教育就学奨励事業(小)
細事業内容	支援学級の児童の保護者で、負担の能力の程度に応じて、学用品費等の必要経費を支給する。 （ － 年度 ～ － 年度）		
H２３年度予算額(千円)	2,570	H２３～２５年度計画額(千円)	－
担当部	教育推進部	担当室課	教育総務課

事業No.	0517	事業名	支援教育推進事業
細事業No.	03	細事業名	支援教育就学奨励事業(中)
細事業内容	支援学級の生徒の保護者で、負担の能力の程度に応じて、学用品費等の必要経費を支給する。 （ － 年度 ～ － 年度）		
H２３年度予算額(千円)	983	H２３～２５年度計画額(千円)	－
担当部	教育推進部	担当室課	教育総務課

事業No.	0519	事業名	幼稚園就園支援事業
細事業No.	02	細事業名	私立幼稚園在籍園児保護者給付金支給事業
細事業内容	市内の私立幼稚園に在籍する保護者に対し、保護者負担の軽減を図るため、給付金を支給する。 （ － 年度 ～ － 年度）		
H２３年度予算額(千円)	90,648	H２３～２５年度計画額(千円)	－
担当部	教育推進部	担当室課	教育総務課

事業No.	0519	事業名	幼稚園就園支援事業
細事業No.	03	細事業名	私立幼稚園就園奨励費支給事業
細事業内容	私立幼稚園（市内・市外）に在籍する保護者に、国の基準に基づき家庭の所得に応じて就園奨励費を支給する制度。 （ － 年度 ～ － 年度）		
H２３年度予算額(千円)	126,890	H２３～２５年度計画額(千円)	－
担当部	教育推進部	担当室課	教育総務課

事業No.	0521	事業名	学校（園）施設大規模改造事業
細事業No.	01	細事業名	小学校大規模改造事業
細事業内容	概ね20年を経過した小学校8校について、床、壁、天井、屋根など設備も含め全面改修とともに耐震性能の向上をはかる （ － 年度 ～ － 年度）		
H２３年度予算額(千円)	8,428	H２３～２５年度計画額(千円)	403,192
担当部	教育推進部	担当室課	教育総務課

事業No.	0521	事業名	学校（園）施設大規模改造事業
細事業No.	02	細事業名	中学校大規模改造事業
細事業内容	概ね20年を経過した中学校5校について、床、壁、天井、屋根など設備も含め全面改修とともに耐震性能の向上をはかる。 （ － 年度 ～ － 年度）		
H２３年度予算額(千円)	－	H２３～２５年度計画額(千円)	264,762
担当部	教育推進部	担当室課	教育総務課

事業No.	0525	事業名	学校(園)危機管理対応事業
細事業No.	01	細事業名	小学校危機管理対応事業
細事業内容	市立小学校職員室と特別教室のインターホン整備 (－ 年度 ～ － 年度)		
H２３年度予算額(千円)	－	H２３～２５年度計画額(千円)	29,167
担当部	教育推進部	担当室課	教育総務課

事業No.	0528	事業名	学校(園)備品整備事業
細事業No.	01	細事業名	小学校備品整備事業
細事業内容	学校の基本機能として必要な備品の整備・教授用備品で、単価が高額であり学校では対応できないものの整備 (－ 年度 ～ － 年度)		
H２３年度予算額(千円)	4,364	H２３～２５年度計画額(千円)	－
担当部	教育推進部	担当室課	教育総務課

事業No.	0528	事業名	学校(園)備品整備事業
細事業No.	02	細事業名	中学校備品整備事業
細事業内容	学校の基本機能として必要な備品の整備・教授用備品で、単価が高額であり学校では対応できないものの整備 (－ 年度 ～ － 年度)		
H２３年度予算額(千円)	4,396	H２３～２５年度計画額(千円)	－
担当部	教育推進部	担当室課	教育総務課

事業No.	0529	事業名	支援教育設備整備事業
細事業No.	01	細事業名	小学校支援教育設備整備事業
細事業内容	当該年度に新設支援学級のある学校を対象とし、種別に応じた品目により設備整備をする。 (－ 年度 ～ － 年度)		
H２３年度予算額(千円)	705	H２３～２５年度計画額(千円)	－
担当部	教育推進部	担当室課	教育総務課

事業No.	0529	事業名	支援教育設備整備事業
細事業No.	02	細事業名	中学校支援教育設備整備事業
細事業内容	当該年度に新設支援学級のある学校を対象とし、種別に応じた品目により設備整備をする。 (－ 年度 ～ － 年度)		
H２３年度予算額(千円)	235	H２３～２５年度計画額(千円)	－
担当部	教育推進部	担当室課	教育総務課

事業No.	0530	事業名	理科教育等設備整備事業
細事業No.	01	細事業名	小学校理科教育等設備整備事業
細事業内容	理科・算数に関する教育のための設備を整備する。 (－ 年度 ～ － 年度)		
H２３年度予算額(千円)	788	H２３～２５年度計画額(千円)	－
担当部	教育推進部	担当室課	教育総務課

事業No.	0530	事業名	理科教育等設備整備事業
細事業No.	02	細事業名	中学校理科教育等設備整備事業
細事業内容	理科、数学に関する教育のための設備を整備する。 (－ 年度 ～ － 年度)		
H２３年度予算額(千円)	788	H２３～２５年度計画額(千円)	－
担当部	教育推進部	担当室課	教育総務課

事業No.	0531	事業名	学校図書館等充実事業
細事業No.	01	細事業名	小学校図書整備事業
細事業内容	「学校図書館図書標準」を目標に、年次的・計画的に図書の整備を行う。 （ － 年度 ～ － 年度）		
H２３年度予算額(千円)	7,394	H２３～２５年度計画額(千円)	－
担当部	教育推進部	担当室課	教育総務課

事業No.	0531	事業名	学校図書館等充実事業
細事業No.	02	細事業名	中学校図書整備事業
細事業内容	「学校図書館図書標準」を目標に、年次的・計画的に図書整備する。 （ － 年度 ～ － 年度）		
H２３年度予算額(千円)	6,133	H２３～２５年度計画額(千円)	－
担当部	教育推進部	担当室課	教育総務課

事業No.	0531	事業名	学校図書館等充実事業
細事業No.	03	細事業名	市立幼稚園図書整備事業
細事業内容	年次的・計画的に図書の整備を行う。 （ － 年度 ～ － 年度）		
H２３年度予算額(千円)	50	H２３～２５年度計画額(千円)	－
担当部	教育推進部	担当室課	教育総務課

事業No.	0545	事業名	学校図書館等充実事業
細事業No.	01	細事業名	学校図書館司書充実事業
細事業内容	小中学校が行う読書活動を支援するために司書教諭を補助する学校図書館司書を配置する。 （ － 年度 ～ － 年度）		
H２３年度予算額(千円)	28,149	H２３～２５年度計画額(千円)	－
担当部	教育推進部	担当室課	学校教育課

事業No.	0546	事業名	教育相談事業
細事業No.	01	細事業名	教育相談室「やまびこ」事業
細事業内容	不登校、問題行動などについて、その実態に基き解決を図っていくため教育相談の実施を実施する。 （ － 年度 ～ － 年度）		
H２３年度予算額(千円)	3,168	H２３～２５年度計画額(千円)	－
担当部	教育推進部	担当室課	学校教育課

事業No.	0548	事業名	奨学金給付事業
細事業No.	02	細事業名	奨学金給付事業
細事業内容	高等学校・高等専門学校への就学が経済的理由などにより困難な生徒に対し奨学金を給付する （ － 年度 ～ － 年度）		
H２３年度予算額(千円)	4,320	H２３～２５年度計画額(千円)	－
担当部	教育推進部	担当室課	学校教育課

事業No.	0549	事業名	人権教育推進事業
細事業No.	02	細事業名	人権研究会助成事業
細事業内容	市人権教育研究会の研究と実践を記録し、冊子として研究をまとめ、報告する （ － 年度 ～ － 年度）		
H２３年度予算額(千円)	200	H２３～２５年度計画額(千円)	－
担当部	教育推進部	担当室課	学校教育課

事業No.	0549	事業名	人権教育推進事業
細事業No.	03	細事業名	主催人権研修事業
細事業内容	夏季一日研修会、人権教育講座、現地学習会の開催を通して研究を深める （ － 年度 ～ － 年度）		
H２３年度予算額(千円)	119	H２３～２５年度計画額(千円)	－
担当部	教育推進部	担当室課	学校教育課

事業No.	0549	事業名	人権教育推進事業
細事業No.	04	細事業名	人権教育推進事業
細事業内容	人権教育研究会活動への参加を通して各市町村との交流を図り、よりよい人権教育の推進を図る （ － 年度 ～ － 年度）		
H２３年度予算額(千円)	583	H２３～２５年度計画額(千円)	－
担当部	教育推進部	担当室課	学校教育課

事業No.	0550	事業名	支援教育事業
細事業No.	01	細事業名	保護者に対する交通費一部給付事業(小)
細事業内容	市外の特別支援学校及び小・中学校に設置する支援学級並びに市内の小・中学校に設置する支援学級に在籍する児童及び生徒の保護者に対して交通費の一部給付金を支給する （ － 年度 ～ － 年度）		
H２３年度予算額(千円)	－	H２３～２５年度計画額(千円)	－
担当部	教育推進部	担当室課	学校教育課

事業No.	0550	事業名	支援教育事業
細事業No.	02	細事業名	支援教育充実(幼)事業
細事業内容	幼稚園児の教育及び保育、幼稚園施設の管理等を行う。 （ － 年度 ～ － 年度）		
H２３年度予算額(千円)	4,893	H２３～２５年度計画額(千円)	－
担当部	教育推進部	担当室課	学校教育課

事業No.	0550	事業名	支援教育事業
細事業No.	03	細事業名	支援教育充実(小)事業
細事業内容	各小学校の支援学級に児童の障がいに応じて介添員を配置、障がい児理解のための研修会実施、機能訓練の実施、就学相談委員会の配置及び活動を通して個々に応じた指導の充実を図る （ － 年度 ～ － 年度）		
H２３年度予算額(千円)	－	H２３～２５年度計画額(千円)	－
担当部	教育推進部	担当室課	学校教育課

事業No.	0550	事業名	支援教育事業
細事業No.	04	細事業名	支援教育充実(中)事業
細事業内容	各中学校の支援学級に生徒の障がいの程度に応じて介添員を配置、機能訓練の実施などを通して個々に応じた指導の充実を図る （ － 年度 ～ － 年度）		
H２３年度予算額(千円)	12,694	H２３～２５年度計画額(千円)	－
担当部	教育推進部	担当室課	学校教育課

事業No.	0550	事業名	支援教育事業
細事業No.	05	細事業名	保護者に対する交通費一部給付事業(中)
細事業内容	市外の特別支援学校及び小・中学校に設置する支援学級並びに市内の小・中学校に設置する支援学級に在籍する児童及び生徒の保護者に対して交通費の一部給付金を支給する （ － 年度 ～ － 年度）		
H２３年度予算額(千円)	390	H２３～２５年度計画額(千円)	－
担当部	教育推進部	担当室課	学校教育課

事業No.	0551	事業名	開かれた学校推進事業
細事業No.	01	細事業名	ふれあい合校事業
細事業内容	公民館の主催事業としての講座や公民館クラブの方々と子ども達が学校の授業、クラブ活動、特別活動等の教育活動の中でその共有する活動を通じて交流を行う （ － 年度 ～ － 年度）		
H２３年度予算額(千円)	19	H２３～２５年度計画額(千円)	－
担当部	教育推進部	担当室課	学校教育課

事業No.	0551	事業名	開かれた学校推進事業
細事業No.	03	細事業名	学校支援サポート事業
細事業内容	地域の人材を授業等に活用し、多様な教育活動を展開する （ － 年度 ～ － 年度）		
H２３年度予算額(千円)	1,254	H２３～２５年度計画額(千円)	－
担当部	教育推進部	担当室課	学校教育課

事業No.	0552	事業名	教職員資質向上事業
細事業No.	01	細事業名	学校教育研究推進活動事業
細事業内容	新しい教育諸課題に対処するために個に応じた指導のため指導内容や指導方法についての研究など実践的な研究を推進する （ － 年度 ～ － 年度）		
H２３年度予算額(千円)	1,000	H２３～２５年度計画額(千円)	－
担当部	教育推進部	担当室課	学校教育課

事業No.	0552	事業名	教職員資質向上事業
細事業No.	04	細事業名	教職員研修事業
細事業内容	教職員の自己啓発意欲を高め実践的指導力向上のため研修を行う （ － 年度 ～ － 年度）		
H２３年度予算額(千円)	1,062	H２３～２５年度計画額(千円)	－
担当部	教育推進部	担当室課	学校教育課

事業No.	0552	事業名	教職員資質向上事業
細事業No.	05	細事業名	研修助成事業
細事業内容	心豊かに主体的に、創造的に生きていくことのできる子どもを育成するために教育内容や教育方法を見直すなど授業の改善を推進し、魅力ある学校づくりを目指す （ － 年度 ～ － 年度）		
H２３年度予算額(千円)	3,630	H２３～２５年度計画額(千円)	－
担当部	教育推進部	担当室課	学校教育課

事業No.	0553	事業名	学校給食推進事業
細事業No.	01	細事業名	学校給食推進事業
細事業内容	１．学校給食会の食材費の補助 ２．給食センターの運営に関する重要な事項を調査審議する委員会の運営 ３．栄養教諭や学校栄養職員の資質向上及び学校給食の調査研究を図るための各協議会への参加 （ － 年度 ～ － 年度）		
H２３年度予算額(千円)	2,656	H２３～２５年度計画額(千円)	－
担当部	教育推進部	担当室課	学校教育課

事業No.	0555	事業名	幼稚園教育推進事業
細事業No.	01	細事業名	幼稚園教育推進事業
細事業内容	幼稚園指導のための本の購入及び幼稚園入園要項を作成することにより入園についての啓発等をおこなう （ － 年度 ～ － 年度）		
H２３年度予算額(千円)	38	H２３～２５年度計画額(千円)	－
担当部	教育推進部	担当室課	学校教育課

事業No.	1154	事業名	学校教育支援・推進事業
細事業No.	02	細事業名	クラブ活動充実事業
細事業内容	小中学校に対しクラブ活動助成を行い、対外試合の交通費、クラブ活動で必要な消耗品、備品の補助を実施する （ － 年度 ～ － 年度）		
H２３年度予算額(千円)	5,500	H２３～２５年度計画額(千円)	－
担当部	教育推進部	担当室課	学校教育課

事業No.	1154	事業名	学校教育支援・推進事業
細事業No.	03	細事業名	外国人講師による英語指導事業
細事業内容	国際理解の基礎を培い外国の言語や文化に対する関係を深めるため外国語によるコミュニケーション能力の向上を図る （ － 年度 ～ － 年度）		
H２３年度予算額(千円)	46,161	H２３～２５年度計画額(千円)	－
担当部	教育推進部	担当室課	学校教育課

事業No.	1154	事業名	学校教育支援・推進事業
細事業No.	04	細事業名	帰国児童生徒等に対する相談体制の充実事業
細事業内容	日本語ボランティア指導員が日本語指導が必要な外国人子女及び帰国子女に対する日本語指導教材の作成及び適応指導の補助にあたる （ － 年度 ～ － 年度）		
H２３年度予算額(千円)	50	H２３～２５年度計画額(千円)	－
担当部	教育推進部	担当室課	学校教育課

事業No.	1154	事業名	学校教育支援・推進事業
細事業No.	06	細事業名	相談員等派遣・配置事業
細事業内容	学校に相談員等を派遣・配置する （ － 年度 ～ － 年度）		
H２３年度予算額(千円)	17,028	H２３～２５年度計画額(千円)	－
担当部	教育推進部	担当室課	学校教育課

事業No.	1154	事業名	学校教育支援・推進事業
細事業No.	09	細事業名	教育研究所事業
細事業内容	さまざまな教育課題について研究し、その成果を広めることを目的として、各学校園の教職員で組織する各プロジェクトチームの研究を行う （ － 年度 ～ － 年度）		
H２３年度予算額(千円)	63	H２３～２５年度計画額(千円)	－
担当部	教育推進部	担当室課	学校教育課

事業No.	1154	事業名	学校教育支援・推進事業
細事業No.	10	細事業名	教育問題懇談会事業
細事業内容	学校・地域・関係団体などと連携、啓発、協力などを必要とする事項について、懇談・協議などを行う懇談会等の実施について各中学校区において設定する （ － 年度 ～ － 年度）		
H２３年度予算額(千円)	283	H２３～２５年度計画額(千円)	－
担当部	教育推進部	担当室課	学校教育課

事業No.	1154	事業名	学校教育支援・推進事業
細事業No.	12	細事業名	校外指導事業
細事業内容	中学2年生を対象に職業体験学習を実施する （ － 年度 ～ － 年度）		
H２３年度予算額(千円)	308	H２３～２５年度計画額(千円)	－
担当部	教育推進部	担当室課	学校教育課

事業No.	1154	事業名	学校教育支援・推進事業
細事業No.	13	細事業名	情報教育推進(小)事業
細事業内容	教育用コンピュータソフトの整備充実及びコンピュータを利用した教育の研究 (－ 年度 ～ － 年度)		
H２３年度予算額(千円)	2,177	H２３～２５年度計画額(千円)	－
担当部	教育推進部	担当室課	学校教育課

事業No.	1154	事業名	学校教育支援・推進事業
細事業No.	14	細事業名	情報教育推進(中)事業
細事業内容	教育用コンピュータソフトの整備充実及びコンピュータを利用した教育の研究 (－ 年度 ～ － 年度)		
H２３年度予算額(千円)	1,042	H２３～２５年度計画額(千円)	－
担当部	教育推進部	担当室課	学校教育課

事業No.	1154	事業名	学校教育支援・推進事業
細事業No.	15	細事業名	生徒・進路指導充実事業
細事業内容	小中学校が連携して様々な問題行動について研究協議、小中学校における進路指導活動への助成 (－ 年度 ～ － 年度)		
H２３年度予算額(千円)	1,030	H２３～２５年度計画額(千円)	－
担当部	教育推進部	担当室課	学校教育課

事業No.	1154	事業名	学校教育支援・推進事業
細事業No.	16	細事業名	学校協議会事業
細事業内容	学校協議会を設置し運営方法等を検討する (－ 年度 ～ － 年度)		
H２３年度予算額(千円)	2,514	H２３～２５年度計画額(千円)	－
担当部	教育推進部	担当室課	学校教育課

事業No.	1154	事業名	学校教育支援・推進事業
細事業No.	19	細事業名	国語力向上事業
細事業内容	学力の基盤となる国語力の向上を図るため総合的な取り組みを行う (－ 年度 ～ － 年度)		
H２３年度予算額(千円)	50	H２３～２５年度計画額(千円)	－
担当部	教育推進部	担当室課	学校教育課

事業No.	1154	事業名	学校教育支援・推進事業
細事業No.	20	細事業名	子ども教育支援センター事業
細事業内容	インターネットを活用した不登校児童生徒への学習支援、教育相談等の実施 (－ 年度 ～ － 年度)		
H２３年度予算額(千円)	21,383	H２３～２５年度計画額(千円)	－
担当部	教育推進部	担当室課	学校教育課

事業No.	1154	事業名	学校教育支援・推進事業
細事業No.	21	細事業名	子ども安全対策事業
細事業内容	小学校1年等の児童及び保護者を対象に不審者対応プログラムに沿ったロールプレイングやディスカッション等の学習を実施 (－ 年度 ～ － 年度)		
H２３年度予算額(千円)	1,520	H２３～２５年度計画額(千円)	－
担当部	教育推進部	担当室課	学校教育課

事業No.	1154	事業名	学校教育支援・推進事業		
細事業No.	22	細事業名	学校支援プロジェクト事業		
細事業内容	府の市町村支援プロジェクトによる学力向上の取り組みを行う。 (－ 年度 ～ － 年度)				
H２３年度予算額(千円)		－	H２３～２５年度計画額(千円)	－	
担当部	教育推進部	担当室課	学校教育課		

事業No.	1154	事業名	学校教育支援・推進事業		
細事業No.	24	細事業名	小中一貫教育推進事業		
細事業内容	小中一貫教育を推進するため、パイロット校を設置し、一貫したカリキュラムの作成・実践とその成果及び課題の分析を行う。 (－ 年度 ～ － 年度)				
H２３年度予算額(千円)		18,264	H２３～２５年度計画額(千円)	－	
担当部	教育推進部	担当室課	学校教育課		

事業No.	1214	事業名	教育情報化推進事業		
細事業No.	01	細事業名	教育情報化推進事業(中)		
細事業内容	市内中学校の校務処理用に設置したパソコン及びファイルサーバーの賃借等 (－ 年度 ～ － 年度)				
H２３年度予算額(千円)		9,836	H２３～２５年度計画額(千円)	－	
担当部	教育推進部	担当室課	教育総務課		

事業No.	1236	事業名	教育情報化推進事業		
細事業No.	01	細事業名	教育情報化推進事業(小)		
細事業内容	市内小学校の校務処理用に設置したパソコン及びファイルサーバーの賃借等 (－ 年度 ～ － 年度)				
H２３年度予算額(千円)		20,467	H２３～２５年度計画額(千円)	－	
担当部	教育推進部	担当室課	教育総務課		

事業No.	9902	事業名	小中学校通学路安全対策事業		
細事業No.	91	細事業名	小中学校通学路安全対策事業		
細事業内容	通学路の安全対策事業 (－ 年度 ～ － 年度)				
H２３年度予算額(千円)		－	H２３～２５年度計画額(千円)	2,200	
担当部	教育推進部	担当室課	教育総務課		

事業No.	9910	事業名	小中学校施設設備改善事業		
細事業No.	03	細事業名	小学校施設設備改善事業		
細事業内容	小学校の施設・設備改善事業 (－ 年度 ～ － 年度)				
H２３年度予算額(千円)		2,800	H２３～２５年度計画額(千円)	3,500	
担当部	教育推進部	担当室課	教育総務課		

事業No.	9910	事業名	小中学校施設設備改善事業		
細事業No.	04	細事業名	中学校施設設備改善事業		
細事業内容	中学校の施設・設備改善事業 (－ 年度 ～ － 年度)				
H２３年度予算額(千円)		1,200	H２３～２５年度計画額(千円)	1,500	
担当部	教育推進部	担当室課	教育総務課		

事業No.	0535	事業名	学校運営業務		
細事業No.	02	細事業名	学校運営業務(中)		
細事業内容	新学習指導要領対応備品(和楽器)の整備 (H23 年度 ～ － 年度)				
H２３年度予算額(千円)		6,655	H２３～２５年度計画額(千円)	－	
担当部	教育推進部	担当室課	教育総務課		

4　社会教育

① 人づくりのための仕組みを充実する

② 図書館を通じて学習・読書活動を支援する

③ 人づくりの場を充実する

目指すまちの姿	指標	現在値	目標値（平成27年度）	備考
○社会教育の環境が充実しています	社会教育講座参加者数	21,262 人	5,800 人	市主催講座の目標
○多くの市民が図書館を利用しています	図書館利用者数	687,255 人	680,000 人	

事業No.	0570	事業名	社会教育課題対応事業
細事業No.	02	細事業名	青少年対象事業
細事業内容	青少年を対象に社会教育事業(主に講座等)を行う （ － 年度 ～ － 年度）		
H２３年度予算額(千円)	450	H２３～２５年度計画額(千円)	－
担当部	生涯学習部	担当室課	生涯学習課

事業No.	0570	事業名	社会教育課題対応事業
細事業No.	03	細事業名	地域の学習拠点づくり事業
細事業内容	公民館が市民の地域における身近な学習拠点となるような場づくりや講座の実施 （ － 年度 ～ － 年度）		
H２３年度予算額(千円)	776	H２３～２５年度計画額(千円)	－
担当部	生涯学習部	担当室課	生涯学習課

事業No.	0570	事業名	社会教育課題対応事業
細事業No.	04	細事業名	成人大学講座
細事業内容	連続講座形式で可能な限り多くの市民を対象とした現代的課題に関する講座等の実施 （ － 年度 ～ － 年度）		
H２３年度予算額(千円)	315	H２３～２５年度計画額(千円)	－
担当部	生涯学習部	担当室課	生涯学習課

事業No.	0570	事業名	社会教育課題対応事業
細事業No.	06	細事業名	乳幼児・児童対象事業
細事業内容	乳幼児・児童を対象に社会教育事業(主に講座等)を行う （ － 年度 ～ － 年度）		
H２３年度予算額(千円)	30	H２３～２５年度計画額(千円)	－
担当部	生涯学習部	担当室課	生涯学習課

事業No.	0570	事業名	社会教育課題対応事業
細事業No.	08	細事業名	家庭教育支援事業
細事業内容	家庭教育支援のための諸施策の実施 （ － 年度 ～ － 年度）		
H２３年度予算額(千円)	1,555	H２３～２５年度計画額(千円)	－
担当部	生涯学習部	担当室課	生涯学習課

事業No.	0570	事業名	社会教育課題対応事業		
細事業No.	10	細事業名	一般対象事業		
細事業内容	市民を対象に公民館において社会教育事業(主に講座等)を行う （ － 年度 ～ － 年度）				
H２３年度予算額(千円)		250	H２３～２５年度計画額(千円)		－
担当部	生涯学習部	担当室課	生涯学習課		

事業No.	0571	事業名	社会教育指導体制整備事業		
細事業No.	01	細事業名	社会教育指導体制整備事業		
細事業内容	・社会教育施策全般について、組織面・事業面等においてコーディネートを行う・社会教育主事等の養成により専門性を高め、指導・推進体制を整備する （ － 年度 ～ － 年度）				
H２３年度予算額(千円)		2,829	H２３～２５年度計画額(千円)		－
担当部	生涯学習部	担当室課	生涯学習課		

事業No.	0572	事業名	社会教育関係団体支援事業		
細事業No.	01	細事業名	PTA活動支援事業		
細事業内容	・PTA指導者養成・資質向上のための各種研修事業を実施・PTA活動の活性化のため市PTA連絡協議会に助成事業を実施 （ － 年度 ～ － 年度）				
H２３年度予算額(千円)		900	H２３～２５年度計画額(千円)		－
担当部	生涯学習部	担当室課	生涯学習課		

事業No.	0572	事業名	社会教育関係団体支援事業		
細事業No.	02	細事業名	女性団体支援事業		
細事業内容	社会教育団体の中の女性団体に対して、女性が地域で活躍できるための指導者養成を行うなど、指導助言及びその育成を行う （ － 年度 ～ － 年度）				
H２３年度予算額(千円)		60	H２３～２５年度計画額(千円)		－
担当部	生涯学習部	担当室課	生涯学習課		

事業No.	0573	事業名	学社連携・融合コーディネート事業		
細事業No.	01	細事業名	「楽習室」コーディネート事業		
細事業内容	各中学校区において、地域の育成団体が主体となり、週休日に学校施設を活用した講座中心の活動を実施する （ － 年度 ～ － 年度）				
H２３年度予算額(千円)		669	H２３～２５年度計画額(千円)		－
担当部	生涯学習部	担当室課	生涯学習課		

事業No.	0577	事業名	市史編修事業		
細事業No.	03	細事業名	歴史資料デジタル化事業		
細事業内容	市内の旧家に収蔵されている古文書や市史編纂時に収蔵された史料を保存活用の為にマイクロフィルム化・データ化を行う。 （ － 年度 ～ － 年度）				
H２３年度予算額(千円)		5,000	H２３～２５年度計画額(千円)		－
担当部	生涯学習部	担当室課	ふるさと文化課		

事業No.	0606	事業名	図書館事業		
細事業No.	01	細事業名	図書館ボランティア活動推進事業		
細事業内容	1. 読み聞かせボランティア養成講座の開催。2. ボランティアに対する研修講座の実施。3. ボランティアと連携した、おはなし会や対面朗読などの図書館事業の実施。4. ボランティアのスキルを活かした、さわる絵本や録音図書などの図書館資料の作成。 （ － 年度 ～ － 年度）				
H２３年度予算額(千円)		250	H２３～２５年度計画額(千円)		－
担当部	生涯学習部	担当室課	図書館		

事業No.	0606	事業名	図書館事業		
細事業No.	02	細事業名	読書振興事業		
細事業内容	1．読書振興のための講座や講演会などの実施。2．他の課で行う読書振興につながる事業への協力。 （ － 年度 ～ － 年度）				
H２３年度予算額(千円)		70	H２３～２５年度計画額(千円)		－
担当部	生涯学習部	担当室課	図書館		

事業No.	0606	事業名	図書館事業		
細事業No.	03	細事業名	図書館内サービス事業		
細事業内容	1．十分な資料の収集・整理・保存とこれを的確に利用者に提供するための司書の配置。2．利用案内や館報発行などの広報活動。3．関係機関との連絡、協力。 （ － 年度 ～ － 年度）				
H２３年度予算額(千円)		74,257	H２３～２５年度計画額(千円)		－
担当部	生涯学習部	担当室課	図書館		

事業No.	0607	事業名	図書館ネットワーク事業		
細事業No.	01	細事業名	公民館ネットワーク事業		
細事業内容	1．公民館と図書館をオンラインシステムと巡回車で結ぶ。2．公民館図書を選定・購入し、書誌情報も管理する。3．21年度から図書の返却ポストを主要三駅前（河内長野・千代田・三日市町）に新設・移設し、図書返却の利便性を高める。 （ － 年度 ～ － 年度）				
H２３年度予算額(千円)		7,510	H２３～２５年度計画額(千円)		－
担当部	生涯学習部	担当室課	図書館		

事業No.	0607	事業名	図書館ネットワーク事業		
細事業No.	02	細事業名	自動車文庫事業		
細事業内容	市内23ヶ所のステーションを、それぞれ2週間に1回自動車文庫で巡回し予約・貸出・返却を行う。 （ － 年度 ～ － 年度）				
H２３年度予算額(千円)		2,742	H２３～２５年度計画額(千円)		－
担当部	生涯学習部	担当室課	図書館		

事業No.	1117	事業名	子ども読書活動推進計画推進事業		
細事業No.	01	細事業名	子ども読書活動推進計画推進事業		
細事業内容	1．第2次子ども読書活動推進計画に基づき、関係各課の子どもの読書環境整備に向けた事業の進行管理を行う。2．計画推進のための図書館・学校・ボランティアとの連携体制づくりを進める。 （ H23 年度 ～ H27 年度）				
H２３年度予算額(千円)		－	H２３～２５年度計画額(千円)		－
担当部	生涯学習部	担当室課	図書館		

事業No.	1269	事業名	ミュージアム施設等ネットワーク事業		
細事業No.	01	細事業名	ミュージアム施設等ネットワーク事業		
細事業内容	市内の社会教育関連施設（ミュージアム施設等）が連携し学習方法や体験機会を創出するなど、社会教育を推進する。 （ － 年度 ～ － 年度）				
H２３年度予算額(千円)		815	H２３～２５年度計画額(千円)		－
担当部	生涯学習部	担当室課	生涯学習課		

事業No.	1271	事業名	資料館統合整備事業		
細事業No.	01	細事業名	資料館統合整備事業		
細事業内容	ふれあい考古館、郷土資料館が「ふるさと歴史学習館」として統合されたことに伴い、廃止となった郷土資料館の撤去工事を実施する。 （ － 年度 ～ － 年度）				
H２３年度予算額(千円)		20,800	H２３～２５年度計画額(千円)		－
担当部	生涯学習部	担当室課	ふるさと文化課		

5　青少年育成

① 非行などを未然に防止する

② 青少年の体験活動を充実する

③ 夢と創造力を育む機会を充実する

目指すまちの姿	指標	現在値	目標値（平成27年度）	備考
○非行が未然に防止されています	少年犯罪者数	685 人	1,000 人	現在なみに抑える。
○地域社会におけるさまざまな体験の機会が充実しています	青少年講座参加者数	403 人	750 人	
○青少年がさまざまな活動に参加しています	青少年リーダー数	33 人	100 人	

事業No.	0595	事業名	青少年活動促進事業
細事業No.	03	細事業名	青少年指導者育成事業
細事業内容	青少年団体並びに青少年指導者の育成と、資質の向上を図る。 （ － 年度 ～ － 年度）		
H２３年度予算額(千円)	2,895	H２３～２５年度計画額(千円)	－
担当部	教育推進部	担当室課	青少年育成課

事業No.	0595	事業名	青少年活動促進事業
細事業No.	05	細事業名	青少年活動事業
細事業内容	様々な体験活動の機会を計画的に提供。滝畑地区の自然とのふれあい、創作活動などを目的とした体験学習。学校週5日制完全実施に伴う、増加する休日への対応。1泊2日型を中心とした体験学習 （ － 年度 ～ － 年度）		
H２３年度予算額(千円)	958	H２３～２５年度計画額(千円)	－
担当部	教育推進部	担当室課	青少年育成課

事業No.	0595	事業名	青少年活動促進事業
細事業No.	07	細事業名	放課後子ども教室事業
細事業内容	放課後などの子どもたちの安全で健やかな活動場所の確保をはかるため、「放課後子ども教室」事業を実施する。 （ － 年度 ～ － 年度）		
H２３年度予算額(千円)	2,112	H２３～２５年度計画額(千円)	－
担当部	教育推進部	担当室課	青少年育成課

事業No.	0595	事業名	青少年活動促進事業
細事業No.	08	細事業名	夏休み子ども教室事業
細事業内容	夏休みの子供たちの安全で健やかな活動場所の確保をはかるため、「夏休み子ども教室」事業を実施する。 （ － 年度 ～ － 年度）		
H２３年度予算額(千円)	200	H２３～２５年度計画額(千円)	－
担当部	教育推進部	担当室課	青少年育成課

事業No.	0596	事業名	青少年健全育成地域活動促進事業
細事業No.	01	細事業名	こども会育成事業
細事業内容	大阪府こども会育成連合会との連絡調整 （ － 年度 ～ － 年度）		
H２３年度予算額(千円)	33	H２３～２５年度計画額(千円)	－
担当部	教育推進部	担当室課	青少年育成課

事業No.	0596	事業名	青少年健全育成地域活動促進事業
細事業No.	02	細事業名	青少年健全育成事業
細事業内容	青少年の健全育成に係る市民啓発活動、広報活動、研修会・講演会、環境浄化活動、こども会スポーツ活動・文化活動、地域こども会活性事業等を青少年育成団体連絡会に委託 （ － 年度 ～ － 年度）		
H２３年度予算額(千円)	4,420	H２３～２５年度計画額(千円)	－
担当部	教育推進部	担当室課	青少年育成課

事業No.	0597	事業名	青少年健全育成プラン推進事業
細事業No.	01	細事業名	青少年健全育成プラン推進事業
細事業内容	青少年健全育成プランの実施状況の把握及び進行管理 （ － 年度 ～ － 年度）		
H２３年度予算額(千円)	232	H２３～２５年度計画額(千円)	－
担当部	教育推進部	担当室課	青少年育成課

事業No.	0598	事業名	青少年対策普及・啓発・相談事業
細事業No.	01	細事業名	子どもセンター事業
細事業内容	子どもの体験活動に関する情報の収集・提供 （ － 年度 ～ － 年度）		
H２３年度予算額(千円)	96	H２３～２５年度計画額(千円)	－
担当部	教育推進部	担当室課	青少年育成課

事業No.	0599	事業名	成人のつどい事業
細事業No.	01	細事業名	成人のつどい事業
細事業内容	新しく成人を迎える青年を対象に成人のつどいを開催し、祝福する （ － 年度 ～ － 年度）		
H２３年度予算額(千円)	960	H２３～２５年度計画額(千円)	－
担当部	教育推進部	担当室課	青少年育成課

事業No.	1194	事業名	子ども見守り事業
細事業No.	01	細事業名	子ども見守りパトロール事業
細事業内容	青色防犯灯を装着した公用車を平日に市内一円を巡回させ、子どもの下校時の様子を見守るとともに、通学路における危険箇所を把握し、現況を調査する。また、子ども危険情報が寄せられた場合は現場に行き、周辺の安全確保に努める。 （ － 年度 ～ － 年度）		
H２３年度予算額(千円)	6,057	H２３～２５年度計画額(千円)	－
担当部	教育推進部	担当室課	青少年育成課

6　市民スポーツ

① スポーツ振興の仕組みを整備する

② スポーツ振興の環境を整える

目指すまちの姿	指標	現在値	目標値（平成27年度）	備考
○スポーツの振興が図られています	スポーツ施設利用者数	643,720 人	800,000 人	
○市民一人ひとりが、スポーツに親しむことができる場や機会が整っています。	「スポーツなど健康づくりの場や機会」に関する市民満足度	25.6 %	10.0 %	市民意識調査で「やや不満」「非常に不満」と回答した人の割合減少を目指す。
○生涯学習スポーツの環境が整っています	総合型地域スポーツクラブ組織数	1 団体	7 団体	

事業No.	0588	事業名	スポーツ普及啓発事業
細事業No.	02	細事業名	スポーツ普及啓発事業
細事業内容	スポーツ推進委員による事業の実施（体育の日事業・地域スポーツ交流事業） （ － 年度 ～ － 年度）		
H２３年度予算額(千円)	1,486	H２３～２５年度計画額(千円)	－
担当部	生涯学習部	担当室課	生涯学習課

事業No.	0588	事業名	スポーツ普及啓発事業
細事業No.	03	細事業名	南河内スポーツ振興事業
細事業内容	南河内地区市町村の連携及び調整、南大阪駅伝競走大会の開催 （ － 年度 ～ － 年度）		
H２３年度予算額(千円)	50	H２３～２５年度計画額(千円)	－
担当部	生涯学習部	担当室課	生涯学習課

事業No.	0588	事業名	スポーツ普及啓発事業
細事業No.	04	細事業名	市民スポーツ教室開催事業
細事業内容	市民総合体育館でのトレーニング講習会・相談の開催 （ － 年度 ～ － 年度）		
H２３年度予算額(千円)	339	H２３～２５年度計画額(千円)	－
担当部	生涯学習部	担当室課	生涯学習課

事業No.	0589	事業名	学校開放事業
細事業No.	02	細事業名	学校体育施設開放事業
細事業内容	市立小中学校体育施設の開放・学校開放運営管理委員会の育成 （ － 年度 ～ － 年度）		
H２３年度予算額(千円)	1,695	H２３～２５年度計画額(千円)	－
担当部	生涯学習部	担当室課	生涯学習課

事業No.	0590	事業名	スポーツ施設整備事業
細事業No.	01	細事業名	スポーツ施設整備事業
細事業内容	スポーツ施設14ヶ所について、設備を含めた改修とともに、施設の機能向上を図る。 （ － 年度 ～ － 年度）		
H２３年度予算額(千円)	－	H２３～２５年度計画額(千円)	11,600
担当部	生涯学習部	担当室課	生涯学習課

事業No.	0591	事業名	スポーツ施設運営業務改善事業
細事業No.	01	細事業名	スポーツ施設情報システム管理事業
細事業内容	スポーツ施設情報システムの運用・管理。 （ － 年度 ～ － 年度）		
H２３年度予算額(千円)	3,541	H２３～２５年度計画額(千円)	－
担当部	生涯学習部	担当室課	生涯学習課

事業No.	1267	事業名	スポーツ振興事業
細事業No.	01	細事業名	スポーツ振興事業
細事業内容	(1)スポーツ振興事業の実施(・市民スポーツ大会開催事業・大阪府総合体育大会派遣事業)(2)河内長野シティマラソン大会の開催(3)中学校区内に総合型地域スポーツクラブを設立及び活動に対する支援を行う （ － 年度 ～ － 年度）		
H２３年度予算額(千円)	9,048	H２３～２５年度計画額(千円)	－
担当部	生涯学習部	担当室課	生涯学習課

7　市民文化

① 文化芸術創造の環境をつくる

② 生活文化を育む

③ 歴史文化遺産を保存・活用する

目指すまちの姿	指標	現在値	目標値（平成27年度）	備考
○文化芸術活動などの環境に満足する市民が増えています	「文化芸術活動などの環境」に関する市民満足度	24.5 %	10.0 %	市民意識調査で「やや不満」「非常に不満」と回答した人の割合減少を目指す。
○文化振興事業に参加する市民が増えています	文化振興事業参加者数	43,090 人	25,000 人	平成27年度目標値上方修正
○貴重な歴史文化遺産が保全されています	指定登録文化財数	185 件	195 件	平成27年度目標値上方修正

事業No.	0024	事業名	文化振興事業
細事業No.	01	細事業名	文化振興事業
細事業内容	1. 文化振興計画推進委員会の開催。 2.「まちかどアート」パンフレットの作成。 3. 団体との共催による各種芸術公演等の企画、開催及び委託等の事務手続き。 （ － 年度 ～ － 年度）		
H２３年度予算額(千円)	5,222	H２３～２５年度計画額(千円)	－
担当部	生涯学習部	担当室課	ふるさと文化課

事業No.	0575	事業名	文化財保存事業
細事業No.	03	細事業名	国指定文化財保存事業
細事業内容	1. 国指定文化財の点検・修理・修復を実施する。 2. 国指定文化財の所有者が実施する事業に国とともに補助金を交付する。 （ － 年度 ～ － 年度）		
H２３年度予算額(千円)	36,136	H２３～２５年度計画額(千円)	－
担当部	生涯学習部	担当室課	ふるさと文化課

事業No.	0575	事業名	文化財保存事業
細事業No.	04	細事業名	府指定文化財保存事業
細事業内容	1. 府指定文化財の点検・修理・修復等の事業を実施する。2. 府指定文化財の所有者が実施する事業に府とともに補助金を交付する。 （ － 年度 ～ － 年度）		
H２３年度予算額(千円)	4,684	H２３～２５年度計画額(千円)	－
担当部	生涯学習部	担当室課	ふるさと文化課

事業No.	0575	事業名	文化財保存事業
細事業No.	05	細事業名	市指定文化財保存事業
細事業内容	1. 市指定文化財の点検・修理・修復を行う。2. 市指定文化財所有者が実施する事業に補助金を交付する。 （ － 年度 ～ － 年度）		
H２３年度予算額(千円)	3,446	H２３～２５年度計画額(千円)	－
担当部	生涯学習部	担当室課	ふるさと文化課

事業No.	0575	事業名	文化財保存事業
細事業No.	06	細事業名	デジタルアーカイブ活用事業
細事業内容	文化財等の資料をデジタルアーカイブ化（高精細画像）として保存することで情報を劣化させることなく保管し、かつその画像を普及啓発等に利活用する。 （ － 年度 ～ － 年度）		
H２３年度予算額(千円)	300	H２３～２５年度計画額(千円)	－
担当部	生涯学習部	担当室課	ふるさと文化課

事業No.	0576	事業名	文化財普及啓発事業
細事業No.	02	細事業名	学習館展示事業
細事業内容	市内の文化財や埋蔵文化財を紹介するため、展示や展示解説講演会等を実施する。 （ － 年度 ～ － 年度）		
H２３年度予算額(千円)	3,044	H２３～２５年度計画額(千円)	－
担当部	生涯学習部	担当室課	ふるさと文化課

事業No.	0576	事業名	文化財普及啓発事業
細事業No.	09	細事業名	文化財ボランティア育成事業
細事業内容	文化財の保護、活用、啓発、調査に参加するボランティアを育成する。 （ － 年度 ～ － 年度）		
H２３年度予算額(千円)	49	H２３～２５年度計画額(千円)	－
担当部	生涯学習部	担当室課	ふるさと文化課

事業No.	0576	事業名	文化財普及啓発事業
細事業No.	10	細事業名	文化財特別公開事業
細事業内容	市内に残された文化財で日常公開されていないものを期間を定めて、現地にて公開する。また学習館にて、郷土の歴史など、テーマを定めて特別展を開催する。 （ － 年度 ～ － 年度）		
H２３年度予算額(千円)	1,095	H２３～２５年度計画額(千円)	－
担当部	生涯学習部	担当室課	ふるさと文化課

事業No.	0576	事業名	文化財普及啓発事業
細事業No.	11	細事業名	文化財普及啓発事業
細事業内容	市内の文化財について、講座や見学会などの開催を通して、文化財保護に関する理解を深め普及啓発を行う。 （ － 年度 ～ － 年度）		
H２３年度予算額(千円)	55	H２３～２５年度計画額(千円)	－
担当部	生涯学習部	担当室課	ふるさと文化課

事業No.	0576	事業名	文化財普及啓発事業
細事業No.	12	細事業名	文化財普及啓発図書刊行事業
細事業内容	専門的に作成された調査報告書とは別に、一般の人にとって分かりやすい文書や写真・イラストを多用して地域文化財について理解し、文化財保護を啓発する為の図書を作成する。 （ － 年度 ～ － 年度）		
H２３年度予算額(千円)	1,043	H２３～２５年度計画額(千円)	－
担当部	生涯学習部	担当室課	ふるさと文化課

事業No.	0577	事業名	市史編修事業
細事業No.	01	細事業名	河内長野市史編修及び発刊事業
細事業内容	市史本文編を刊行するために収集した史料の整理を行う。 （ － 年度 ～ － 年度）		
H２３年度予算額(千円)	4,349	H２３～２５年度計画額(千円)	－
担当部	生涯学習部	担当室課	ふるさと文化課

事業No.	1001	事業名	文化財指定事業
細事業No.	01	細事業名	市内未指定文化財調査委託事業
細事業内容	未指定文化財（市内自治会集会所に所蔵されている資料）の調査を行い、保存管理のための現状目録を作成する。 （ － 年度 ～ － 年度）		
H２３年度予算額(千円)	500	H２３～２５年度計画額(千円)	－
担当部	生涯学習部	担当室課	ふるさと文化課

事業No.	1191	事業名	歴史遺産活用事業
細事業No.	02	細事業名	滝畑ふるさと文化財の森活用事業
細事業内容	文化財修理用植物性資材の活用の啓発・伝統技術技能者の養成を行う為、ふるさと文化財の森や滝畑ふるさと文化財の森センターを活用して、事業を行う。さらに、滝畑ふるさと文化財の森センターを学校教育や社会教育のフィールドとして活用することをすすめる。 （ － 年度 ～ － 年度）		
H２３年度予算額(千円)	7,047	H２３～２５年度計画額(千円)	－
担当部	生涯学習部	担当室課	ふるさと文化課

事業No.	1213	事業名	文化施設予約システム構築事業
細事業No.	01	細事業名	文化施設予約システム構築事業
細事業内容	インターネット等を利用して、市民交流センターや公民館等の市内貸し館施設の空き情報照会や利用予約等を可能とする一元的なシステムを運用する。 （ － 年度 ～ － 年度）		
H２３年度予算額(千円)	2,048	H２３～２５年度計画額(千円)	－
担当部	生涯学習部	担当室課	生涯学習課

事業No.	1298	事業名	高野街道にぎわい・まち並み再生事業
細事業No.	01	細事業名	高野街道にぎわい・まち並み再生事業
細事業内容	旧三日市交番の調査・保存修理を行う。 （ H22 年度 ～ H23 年度）		
H２３年度予算額(千円)	53,000	H２３～２５年度計画額(千円)	－
担当部	生涯学習部	担当室課	ふるさと文化課

8　国際交流

① 国際化時代を担う人材を育成する

② 多文化共生の環境をつくる

目指すまちの姿	指標	現在値	目標値（平成27年度）	備考
○国際交流活動を支える人が増えています	国際交流協会会員数	801 人	1200 人	
○日常的な国際交流活動が盛んに行われています	国際交流活動参加者数	9,293 人	4,600 人	

事業No.	0023	事業名	国際交流事業
細事業No.	01	細事業名	国際化推進事業
細事業内容	外国人向けガイドブックの作成 （ － 年度 ～ － 年度）		
H２３年度予算額(千円)	102	H２３～２５年度計画額(千円)	－
担当部	生涯学習部	担当室課	ふるさと文化課

事業No.	0023	事業名	国際交流事業
細事業No.	02	細事業名	国際交流協会支援事業
細事業内容	河内長野市国際交流協会に財政的・人的・技術的支援を行う。河内長野市国際交流協会の活動内容：①交流事業、②研修講演事業、③ホームステイ受入事業、④広報事業、⑤多文化共生事業など。 （ － 年度 ～ － 年度）		
H２３年度予算額(千円)	6,515	H２３～２５年度計画額(千円)	－
担当部	生涯学習部	担当室課	ふるさと文化課

事業No.	0023	事業名	国際交流事業
細事業No.	03	細事業名	国際交流事業
細事業内容	海外からの訪問者の接遇、海外との連絡調整、市民・外国人への情報提供及び調査、相談 （ － 年度 ～ － 年度）		
H２３年度予算額(千円)	4	H２３～２５年度計画額(千円)	－
担当部	生涯学習部	担当室課	ふるさと文化課

9　商業・サービス業

① 交流地としての商業地を再生する

② 地域商業の活性化を推進する

③ 経営基盤の強化と意識変革を促進する

目指すまちの姿	指標	現在値	目標値（平成27年度）	備考
○商業地などの賑わいについて市民が満足しています	「商業地などの賑わい」に関する市民満足度	70.3 %	10.0 %	市民意識調査で「やや不満」「非常に不満」と回答した人の割合減少を目指す。
○地域の商業・サービス業が活性化しています	商業・サービス業事業所数	1,087 件	1,200 件	現在の減少傾向に歯止めをかける。

事業No.	0268	事業名	商工業経営支援事業
細事業No.	02	細事業名	経営安定のための信用保証料特別補助事業
細事業内容	市内中小企業者が、市小規模資金融資又は大阪府の制度融資（経営安定など）を受けた場合において、信用保証料の全部又は一部を補助する。 （ － 年度 ～ － 年度）		
H２３年度予算額(千円)	15,000	H２３～２５年度計画額(千円)	－
担当部	産業振興部	担当室課	商工観光課

事業No.	0268	事業名	商工業経営支援事業
細事業No.	04	細事業名	小規模事業者資金融資事業
細事業内容	市内において同一事業を6ヶ月以上営んでいる市内の小規模事業者に対して、300万円を限度として、償還期間を5年以内で融資する。 （ － 年度 ～ － 年度）		
H２３年度予算額(千円)	36,147	H２３～２５年度計画額(千円)	－
担当部	産業振興部	担当室課	商工観光課

事業No.	0268	事業名	商工業経営支援事業
細事業No.	08	細事業名	開業支援のための信用保証料特別補助事業
細事業内容	市内において新規開業を行う中小企業者に対し、府の開業資金制度融資を利用した際に支払った信用保証料の一部を補助する。 （ － 年度 ～ － 年度）		
H２３年度予算額(千円)	300	H２３～２５年度計画額(千円)	－
担当部	産業振興部	担当室課	商工観光課

事業No.	0269	事業名	商工業振興事業
細事業No.	03	細事業名	商工振興事業補助事業
細事業内容	商工会が取り組んでいる小規模事業者の経営改善事業に補助をする。 （ － 年度 ～ － 年度）		
H２３年度予算額(千円)	9,740	H２３～２５年度計画額(千円)	－
担当部	産業振興部	担当室課	商工観光課

事業No.	0269	事業名	商工業振興事業
細事業No.	06	細事業名	地域産業振興事業助成事業
細事業内容	農業・林業・観光・商工の4団体が一体となり取り組む産業祭等の地域産業の活性化事業への補助 （ － 年度 ～ － 年度）		
H２３年度予算額(千円)	5,000	H２３～２５年度計画額(千円)	－
担当部	産業振興部	担当室課	商工観光課

事業No.	0269	事業名	商工業振興事業
細事業No.	07	細事業名	地域商業活性化事業補助金事業
細事業内容	市内中小小売商業団体が、消費者と一体となり商業を活性化する事業に対して諸費用の一部の補助をする。 （ － 年度 ～ － 年度）		
H２３年度予算額(千円)	7,000	H２３～２５年度計画額(千円)	－
担当部	産業振興部	担当室課	商工観光課

事業No.	0269	事業名	商工業振興事業
細事業No.	08	細事業名	特産品工業振興事業
細事業内容	市内特産品及び工業製品の販路開拓のため、物産展などへの出展や、企業の見学会などを行う。 （ － 年度 ～ － 年度）		
H２３年度予算額(千円)	4,414	H２３～２５年度計画額(千円)	－
担当部	産業振興部	担当室課	商工観光課

事業No.	0269	事業名	商工業振興事業
細事業No.	11	細事業名	商工業振興事業
細事業内容	商業灯の維持管理を行う。 （ － 年度 ～ － 年度）		
H２３年度予算額(千円)	624	H２３～２５年度計画額(千円)	－
担当部	産業振興部	担当室課	商工観光課

事業No.	0269	事業名	商工業振興事業
細事業No.	12	細事業名	空き店舗等活用促進事業
細事業内容	商店街等の空き店舗を利用した新規事業の取り組みへの補助をする。 （ － 年度 ～ － 年度）		
H２３年度予算額(千円)	480	H２３～２５年度計画額(千円)	－
担当部	産業振興部	担当室課	商工観光課

10　工業

① 既存事業所を活性化する

② 新しい地場工業を創出する

目指すまちの姿	指標	現在値	目標値 （平成27年度）	備考
○地域の工業が活性化しています	工業事業所数	271 件	300 件	現在の減少傾向に歯止めをかける。

11　農業

① 持続的な農業経営を支援する

② 地産地消の仕組みを充実する

③ 農空間の多面的な機能の充実を図る

目指すまちの姿	指標	現在値	目標値（平成27年度）	備考
○持続的な農業経営が行われています	農業従事者数	934 人	1044 人	現在の減少傾向に歯止めをかける。
○地産地消の仕組みが充実しています	朝市・直売所の売上高	10,354 万円	13,000 万円	

事業No.	0231	事業名	営農支援体制推進事業
細事業No.	01	細事業名	営農資金融資支援事業
細事業内容	認定農業者が経営規模拡大を図るために借り入れた資金の利子補給を行う。 （ － 年度 ～ － 年度）		
H２３年度予算額(千円)	64	H２３～２５年度計画額(千円)	－
担当部	産業振興部	担当室課	農林課

事業No.	0231	事業名	営農支援体制推進事業
細事業No.	02	細事業名	女性・高齢者対策事業
細事業内容	農業に従事する高齢者や女性の作業量や時間が軽減できることを推奨し、研修等を開催。高齢者や女性の豊かな経験、知識及び技能が発揮できる環境づくり。加工品の製造、各種イベント等への参加について助成している。 （ － 年度 ～ － 年度）		
H２３年度予算額(千円)	25	H２３～２５年度計画額(千円)	－
担当部	産業振興部	担当室課	農林課

事業No.	0231	事業名	営農支援体制推進事業
細事業No.	05	細事業名	農作物被害防止対策事業
細事業内容	有害鳥獣からの農作物被害を防止するための防止施設設置事業の補助金の交付等。 （ － 年度 ～ － 年度）		
H２３年度予算額(千円)	4,058	H２３～２５年度計画額(千円)	－
担当部	産業振興部	担当室課	農林課

事業No.	0231	事業名	営農支援体制推進事業
細事業No.	07	細事業名	新規就農者育成支援事業
細事業内容	市民を対象に農業に関する基礎知識や栽培管理技術等の農業研修講座を開設し、新たな農業担い手の拡充、育成を図る。 （ － 年度 ～ － 年度）		
H２３年度予算額(千円)	517	H２３～２５年度計画額(千円)	－
担当部	産業振興部	担当室課	農林課

事業No.	0233	事業名	都市農村交流推進事業
細事業No.	03	細事業名	地域産業振興計画推進事業
細事業内容	「農の拠点」の整備など地域産業の振興に向けた計画策定のための資料収集や地域資源の調査などを行う。 （ － 年度 ～ － 年度）		
H２３年度予算額(千円)	436	H２３～２５年度計画額(千円)	－
担当部	産業振興部	担当室課	農林課

事業No.	0233	事業名	都市農村交流推進事業	
細事業No.	05	細事業名	農の拠点整備推進事業	
細事業内容	地産地消の推進・交流型農業の展開、農工商連携の観点から農・市民が交流する「農の拠点」整備に係る基本計画を策定する。 （ － 年度 ～ － 年度）			
H２３年度予算額(千円)		7,000	H２３～２５年度計画額(千円)	－
担当部	産業振興部	担当室課	農林課	

事業No.	0233	事業名	都市農村交流推進事業	
細事業No.	06	細事業名	景観作物植栽補助事業	
細事業内容	農地の保存や遊休農地の解消を図るとともに、都市と農村の交流の効果的な場となる美しい農空間の整備を推進するため、市内の農地へ景観作物を植栽する事業に対して補助金の交付を行う。 （ － 年度 ～ － 年度）			
H２３年度予算額(千円)		500	H２３～２５年度計画額(千円)	－
担当部	産業振興部	担当室課	農林課	

事業No.	0234	事業名	広域農政推進事業	
細事業No.	01	細事業名	広域農政推進事業	
細事業内容	府内市町村の連携のもと、相互の連絡、情報交換、研究、要望等を行う。大阪府南部農業共済組合に対する負担金の交付。 （ － 年度 ～ － 年度）			
H２３年度予算額(千円)		1,678	H２３～２５年度計画額(千円)	－
担当部	産業振興部	担当室課	農林課	

事業No.	0236	事業名	生産調整推進事業	
細事業No.	01	細事業名	水田農業経営確立対策事業	
細事業内容	食料自給率の向上を図ることを目的とした、農業者戸別所得補償制度の普及推進に要する補助金の交付等。 （ － 年度 ～ － 年度）			
H２３年度予算額(千円)		2,439	H２３～２５年度計画額(千円)	－
担当部	産業振興部	担当室課	農林課	

事業No.	0237	事業名	農業経営近代化推進事業	
細事業No.	02	細事業名	農村漁業振興事業補助金交付事業	
細事業内容	農業者が農業振興のため共同で行う事業に対する補助金の交付。 （ － 年度 ～ － 年度）			
H２３年度予算額(千円)		900	H２３～２５年度計画額(千円)	－
担当部	産業振興部	担当室課	農林課	

事業No.	0239	事業名	農地集約化推進事業	
細事業No.	01	細事業名	農業振興地域整備計画変更事業	
細事業内容	5年ごとに基礎調査を実施し、法律の定めによる手続きを経て計画の変更を行う（基礎調査による農業振興地域整備計画の変更、経済事情の変動等による農用地区域の変更）。 （ － 年度 ～ － 年度）			
H２３年度予算額(千円)		1,640	H２３～２５年度計画額(千円)	－
担当部	産業振興部	担当室課	農林課	

事業No.	0244	事業名	一般土地改良事業	
細事業No.	01	細事業名	一般土地改良事業(水路)	
細事業内容	施設管理者の要望による水路の改修・維持管理 （ － 年度 ～ － 年度）			
H２３年度予算額(千円)		4,680	H２３～２５年度計画額(千円)	6,400
担当部	産業振興部	担当室課	農林課	

事業No.	0244	事業名	一般土地改良事業	
細事業No.	02	細事業名	一般土地改良事業(ため池)	
細事業内容	施設管理者の要望による老朽ため池の改修・維持管理 (－ 年度 ～ － 年度)			
H２３年度予算額(千円)		864	H２３～２５年度計画額(千円)	8,800
担当部	産業振興部	担当室課	農林課	

事業No.	0244	事業名	一般土地改良事業	
細事業No.	03	細事業名	一般土地改良事業(農道)	
細事業内容	施設管理者の要望による農道の改修・維持管理 (－ 年度 ～ － 年度)			
H２３年度予算額(千円)		－	H２３～２５年度計画額(千円)	6,000
担当部	産業振興部	担当室課	農林課	

事業No.	0244	事業名	一般土地改良事業	
細事業No.	04	細事業名	原材料支給事業	
細事業内容	地元団体が行う土地改良施設の改修・維持管理に必要な材料を支給する。 (－ 年度 ～ － 年度)			
H２３年度予算額(千円)		3,920	H２３～２５年度計画額(千円)	－
担当部	産業振興部	担当室課	農林課	

事業No.	0246	事業名	農村総合整備事業	
細事業No.	01	細事業名	(区画整理・集落道)高木・高向・川上地区	
細事業内容	大阪府が実施する農村振興総合整備事業に対する負担金。 区画整理　A＝26．9ha　集落道　L＝1,022m（事業推進に伴う地元調整・現地立会等） (H14 年度 ～ H23 年度)			
H２３年度予算額(千円)		38,469	H２３～２５年度計画額(千円)	236,468
担当部	産業振興部	担当室課	農林課	

事業No.	0246	事業名	農村総合整備事業	
細事業No.	08	細事業名	農村総合整備計画	
細事業内容	農村総合整備事業の事業推進管理のための事務費 (－ 年度 ～ － 年度)			
H２３年度予算額(千円)		170	H２３～２５年度計画額(千円)	－
担当部	産業振興部	担当室課	農林課	

事業No.	0247	事業名	広域農道整備事業	
細事業No.	01	細事業名	ふるさと農道整備事業	
細事業内容	大阪府が実施する広域農道整備事業に対する負担金 起点・清水～終点・日野　延長5．5km　幅員9m（車道7m・歩道2m）　負担割合　国費事業（国50％　府32．5％　市17．5％）（事業推進に伴う地元調整・現地立会等） (H6 年度 ～ － 年度)			
H２３年度予算額(千円)		34,570	H２３～２５年度計画額(千円)	144,160
担当部	産業振興部	担当室課	農林課	

事業No.	0248	事業名	農地・農業用施設災害復旧事業	
細事業No.	01	細事業名	農地・農業用施設災害復旧事業	
細事業内容	災害による土地改良施設（農地・農道・ため池・水路）の復旧 (－ 年度 ～ － 年度)			
H２３年度予算額(千円)		2,000	H２３～２５年度計画額(千円)	－
担当部	産業振興部	担当室課	農林課	

事業No.	9906	事業名	滝畑ダム機器更新事業
細事業No.	18	細事業名	滝畑ダム機器更新事業
細事業内容	滝畑ダム機器更新に係る負担金 国50%　府25%　市25% 全体負担金の内、一般53.37%、水道46.63%(水道からの歳入あり) （ H22 年度 ～ 年度）		
H２３年度予算額(千円)	3,419	H２３～２５年度計画額(千円)	47,362
担当部	産業振興部	担当室課	農林課

事業No.	0513	事業名	農業普及・啓発事業
細事業No.	02	細事業名	農業啓発事業
細事業内容	●農業委員会だより(農家向け機関紙)の作成並びに発行●農業委員会だより特集号(一般市民対象:全戸配布)の作成並びに発行●『農業委員会夏期研修会』の開催●その他、目的達成に必要な各種農業振興・啓発事業 （ － 年度 ～ － 年度）		
H２３年度予算額(千円)	630	H２３～２５年度計画額(千円)	－
担当部	総合事務局	担当室課	農業委員会事務局

事業No.	1303	事業名	地域ブランド推進事業
細事業No.	02	細事業名	地域ブランド推進事業
細事業内容	本市の農空間の特徴を活かした農林産物及び加工品の魅力を消費者にアピールし、地産地消を推進するため、地域ブランドを立ち上げ、育成を図る。 (－ 年度 ～ － 年度)		
H２３年度予算額(千円)	3,393	H２３～２５年度計画額(千円)	－
担当部	産業振興部	担当室課	産業活性化室

12　林業

① 安定的な林業経営を支援する

② 木材需要を拡大する

③ 森林の多面的な機能の充実を図る

目指すまちの姿	指標	現在値	目標値（平成27年度）	備考
○安定的な林業経営が行われています	林業従事者数	25 人	52 人	現在の減少傾向に歯止めをかける。
○森林の保存活用に市民が参加しています	森林ボランティア登録数	74 人	100 人	

事業No.	0241	事業名	森林・林業振興対策事業
細事業No.	01	細事業名	「岩湧の森」森林体験推進事業
細事業内容	森林体験を通して自然や歴史を学び、また、人との交流を図るレクリエーションの場として大阪府と本市が設置した「岩湧の森」及び「四季彩館」において、各種森林体験行事（炭焼き、しいたけつくり、バードウォチング、クラフト等の森林・林業体験、森林・林業学習、自然観察、自然体験、自然学習）を開催することにより、体験を通じた森林保護、環境保全、林業への理解を促進する。 （ － 年度 ～ － 年度）		
H２３年度予算額(千円)	7,253	H２３～２５年度計画額(千円)	－
担当部	産業振興部	担当室課	農林課

事業No.	0242	事業名	林道整備事業
細事業No.	01	細事業名	原材料支給事業
細事業内容	林業用施設の簡易な維持補修作業のため、生コンクリート・U字溝・塩化カルシウム等の原材料を森林所有者へ支給 （ － 年度 ～ － 年度）		
H２３年度予算額(千円)	800	H２３～２５年度計画額(千円)	－
担当部	産業振興部	担当室課	農林課

事業No.	0242	事業名	林道整備事業
細事業No.	03	細事業名	林道整備事業
細事業内容	法面保護・舗装・排水工等の林道改良工事 （ － 年度 ～ － 年度）		
H２３年度予算額(千円)	4,790	H２３～２５年度計画額(千円)	15,000
担当部	産業振興部	担当室課	農林課

事業No.	1211	事業名	森林プラン推進事業
細事業No.	01	細事業名	森林プラン推進事業
細事業内容	荒廃した人工林において、市直営による間伐施業を森林組合に委託し実施。造林・下刈・枝打・作業道の開設などの森林整備に対する補助金の交付。 （ H19 年度 ～ H28 年度）		
H２３年度予算額(千円)	61,013	H２３～２５年度計画額(千円)	156,927
担当部	産業振興部	担当室課	農林課

事業No.	1266	事業名	林業施設災害復旧事業
細事業No.	01	細事業名	林業施設災害復旧事業
細事業内容	災害により被害を受けた林道施設（林道）の復旧を行う。 （ － 年度 ～ － 年度）		
H２３年度予算額(千円)	1,000	H２３～２５年度計画額(千円)	－
担当部	産業振興部	担当室課	農林課

13　観光

① 河内長野らしい観光産業を創出する

② 観光受け入れ体制を充実する

目指すまちの姿	指標	現在値	目標値（平成27年度）	備考
○観光と産業の融合による新たな河内長野の魅力が創出されています	観光客数	1,073,139 人	1,200,000 人	
○市民が主体となった観光受入体制が充実しています	観光ボランティア数	184 人	300 人	観光協会120人、観光ボランティア64人

事業No.	0266	事業名	観光産業振興計画推進事業
細事業No.	03	細事業名	高野街道を基軸とした観光産業振興整備推進事業
細事業内容	高野街道を基軸とした観光産業振興調査研究事業を引き継ぐもの。H22年度は、高野街道まつり事業補助 （ － 年度 ～ － 年度）		
H２３年度予算額(千円)	2,000	H２３～２５年度計画額(千円)	－
担当部	産業振興部	担当室課	商工観光課

事業No.	0267	事業名	観光振興事業
細事業No.	01	細事業名	観光・行事振興事業
細事業内容	周遊バス開発実験、観光協会との共催での観光行事の実施、広域観光PR （ － 年度 ～ － 年度）		
H２３年度予算額(千円)	17,955	H２３～２５年度計画額(千円)	－
担当部	産業振興部	担当室課	商工観光課

事業No.	0267	事業名	観光振興事業
細事業No.	02	細事業名	観光啓発事業
細事業内容	観光ホームページの企画運営、観光パンフレットの製作、ｶﾚﾝﾀﾞｰの製作、ﾓﾝﾍﾞﾙﾌﾚﾝﾄﾞｴﾘｱへの登録 （ － 年度 ～ － 年度）		
H２３年度予算額(千円)	1,794	H２３～２５年度計画額(千円)	－
担当部	産業振興部	担当室課	商工観光課

事業No.	0272	事業名	観光施設管理業務
細事業No.	04	細事業名	観光宿泊施設管理業務
細事業内容	河内長野荘の温泉施設関係の土地借地料ほか （ － 年度 ～ － 年度）		
H２３年度予算額(千円)	52,373	H２３～２５年度計画額(千円)	－
担当部	産業振興部	担当室課	商工観光課

事業No.	9811	事業名	観光施設管理業務
細事業No.	01	細事業名	テクルート管理業務
細事業内容	テクルート日野トイレの下水道との接続とそれに伴う改修工事（外壁の塗装及び屋根の修繕を含む） （ － 年度 ～ － 年度）		
H２３年度予算額(千円)	－	H２３～２５年度計画額(千円)	3,500
担当部	産業振興部	担当室課	商工観光課

事業No.	1299	事業名	高野街道にぎわい・まち並み再生事業
細事業No.	01	細事業名	高野街道にぎわい・まち並み再生事業
細事業内容	高野街道の古いまち並みを再生し、歩いて楽しめる環境をつくることにより、にぎわいを創出する。 （ H21 年度 ～ H23 年度）		
H２３年度予算額(千円)	145,192	H２３～２５年度計画額(千円)	－
担当部	都市建設部	担当室課	道路管理課

事業No.	1321	事業名	奥河内・湧くワク事業
細事業No.	01	細事業名	奥河内・湧くワク事業
細事業内容	「奥河内のもつ「自然豊かで、神秘的で、歴史と文化の香り高く、教育のフィールドとして最適、なのに意外と都心から近い」というイメージを有効活用し、「奥河内」をキーワードにしたイベント戦略とイメージ戦略を推進する。 （－ 年度 ～ － 年度）		
H２３年度予算額(千円)	7,600	H２３～２５年度計画額(千円)	－
担当部	産業振興部	担当室課	商工観光課

事業No.	1288	事業名	グリーンツーリズム推進事業
細事業No.	01	細事業名	グリーンツーリズム
細事業内容	本市の特徴的な地域資源である森林や里山、谷間に広がる農空間などを活かし、森林体験や里山体験ができるよう環境づくりを行う。 （－ 年度 ～ － 年度）		
H２３年度予算額(千円)	2,000	H２３～２５年度計画額(千円)	－
担当部	産業振興部	担当室課	商工観光課

14　勤労者

① 雇用の促進と安定を図る

② 福利厚生を充実する

目指すまちの姿	指標	現在値	目標値（平成27年度）	備考
○安定した雇用環境が確保されています	有効求人倍率	0.4 %	0.5 %	現在の減少傾向に歯止めをかける。
○勤労者が安心して働ける環境が整っています	勤労市民互助会加入率	8.61 %	10.8 %	現在の減少傾向に歯止めをかける。

事業No.	0270	事業名	労働対策事業
細事業No.	01	細事業名	(財)勤労市民互助会支援事業
細事業内容	勤労者の福祉対策を充実させるため、勤労市民互助会の育成をはかり、管理経費を助成する。 （ － 年度 ～ － 年度）		
H２３年度予算額(千円)	14,308	H２３～２５年度計画額(千円)	－
担当部	産業振興部	担当室課	商工観光課

事業No.	0270	事業名	労働対策事業
細事業No.	03	細事業名	勤労者教室の開催事業
細事業内容	勤労者の職業能力の開発や向上のための講習を実施する。 （ － 年度 ～ － 年度）		
H２３年度予算額(千円)	247	H２３～２５年度計画額(千円)	－
担当部	産業振興部	担当室課	商工観光課

事業No.	0270	事業名	労働対策事業
細事業No.	05	細事業名	労働相談事業
細事業内容	労働条件・労使関係などの課題やトラブルについて、問題点の整理や専門の相談窓口の紹介などを行う労働相談を実施する。（専門相談員月1回、担当職員随時） （ － 年度 ～ － 年度）		
H２３年度予算額(千円)	240	H２３～２５年度計画額(千円)	－
担当部	産業振興部	担当室課	商工観光課

事業No.	1046	事業名	地域就労支援事業
細事業No.	01	細事業名	地域就労支援事業
細事業内容	市内の就職困難者等の就労を促進するため、地域の関係機関と連携し、就労阻害要因の克服や就労意識の助長を図るなど、一人一人の自立に向けた相談業務、就労支援スクール、職業能力向上のための講習の開催や求人情報の案内等を行う。 （ － 年度 ～ － 年度）		
H２３年度予算額(千円)	4,193	H２３～２５年度計画額(千円)	－
担当部	産業振興部	担当室課	商工観光課

4章　安全安心都市

1　危機管理

- ①　安全で安心な地域社会を実現する
- ②　危機管理体制を確立する

目指すまちの姿	指標	現在値	目標値（平成27年度）	備考
○安全で安心なまちづくりが進んでいます	「『安全・安心』について」に関する市民満足度	17.6 %	10.0 %	市民意識調査で「やや不満」「非常に不満」と回答した人の割合減少を目指す。 平成22年度目標値上方修正

事業No.	1192	事業名	国民保護計画事業
細事業No.	01	細事業名	国民保護計画策定事業
細事業内容	河内長野市における国民保護計画の作成及び修正。 ①組織・法令・新制度等の変更・追加 ②府との協議 ③国民保護協議会の開催等 ④研修会の実施 （ － 年度 ～ － 年度）		
H２３年度予算額(千円)	3,622	H２３～２５年度計画額(千円)	－
担当部	－	担当室課	危機管理室

2　防犯

① 防犯体制を充実する

② 地域の防犯力を高める

目指すまちの姿	指標	現在値	目標値（平成27年度）	備考
○犯罪の発生が減少しています	犯罪発生件数	1,126 件	1,800 件	
○自主防犯体制が充実しています	自主防犯活動団体数	47 団体	50 団体	
○市民の安心感が高まっています	「防犯」に関する市民満足度	25.4 %	10 %	市民意識調査で「やや不満」「非常に不満」と回答した人の割合 減少を目指す。

事業No.	0382	事業名	防犯対策事業
細事業No.	01	細事業名	防犯活動推進事業
細事業内容	河内長野防犯協議会へ防犯活動事業、自主防犯活動指導事業、広報・啓発活動を委託。河内長野地区少年補導員連絡会へ街頭補導活動や少年非行防止に関する啓発活動等を委託。河内長野市生活安全条例を効果的に推進するための河内長野市生活安全推進協議会の開催、各種防犯活動の推進。 （ － 年度 ～ － 年度）		
H２３年度予算額(千円)	6,054	H２３～２５年度計画額(千円)	－
担当部	市民生活部	担当室課	自治振興課

事業No.	0382	事業名	防犯対策事業
細事業No.	02	細事業名	防犯灯の設置及び維持管理費補助事業
細事業内容	防犯灯の設置。防犯灯維持管理費の補助:40W未満が2000円、40W以上が2500円の定額補助 （ － 年度 ～ － 年度）		
H２３年度予算額(千円)	31,003	H２３～２５年度計画額(千円)	－
担当部	市民生活部	担当室課	自治振興課

3　消防・救急救助

① 消防・救急救助体制を充実する

② 消防施設・設備を充実する

③ 火災を予防する

目指すまちの姿	指標	現在値	目標値（平成27年度）	備考
○市民の防火意識が高まっています	出火率	3.12 %	0 %	人口1万に対する火災発生率
○火災などの災害による被害が減少しています	火災などの災害による負傷者数	14 人	0 人	
○救急救助体制が充実しています。	救命率	6.0 %	100.0 %	蘇生した心肺停止患者の1ヵ月後の生存率

事業No.	0457	事業名	消防施設・設備整備事業
細事業No.	02	細事業名	消防防災拠点施設整備事業
細事業内容	消防防災拠点施設の建設及び市民の避難場所、消防職団員の各種訓練施設などの整備事業。 （ － 年度 ～ － 年度）		
H２３年度予算額(千円)	34,701	H２３～２５年度計画額(千円)	1,999,288
担当部	消防本部	担当室課	消防総務課

事業No.	0457	事業名	消防施設・設備整備事業
細事業No.	03	細事業名	消防防災拠点施設建設基金事業
細事業内容	防災拠点施設の建設に伴う基金事業 （ － 年度 ～ － 年度）		
H２３年度予算額(千円)	3,000	H２３～２５年度計画額(千円)	－
担当部	消防本部	担当室課	消防総務課

事業No.	0458	事業名	消防職員の資質向上事業
細事業No.	01	細事業名	消防職員研修事業
細事業内容	総務省消防大学校における各種教養課程の履修、府立消防学校における各種教養課程の履修、その他資格取得及び技術講習会受講などの消防職員の資質向上事業 （ － 年度 ～ － 年度）		
H２３年度予算額(千円)	5,146	H２３～２５年度計画額(千円)	－
担当部	消防本部	担当室課	消防総務課

事業No.	0459	事業名	消防団施設・設備整備事業
細事業No.	01	細事業名	消防車両等整備事業(非常備)
細事業内容	消防用緊急自動車（消防団）の更新事業 （ － 年度 ～ － 年度）		
H２３年度予算額(千円)	16,000	H２３～２５年度計画額(千円)	64,000
担当部	消防本部	担当室課	消防総務課

事業No.	0460	事業名	消防団活動推進事業
細事業No.	01	細事業名	消防団活動振興事業
細事業内容	消防団員の活動を支援するための補助（屯所・車両等の維持管理）及び消防団員の福利厚生事業 （ － 年度 ～ － 年度）		
H２３年度予算額(千円)	4,000	H２３～２５年度計画額(千円)	－
担当部	消防本部	担当室課	消防総務課

事業No.	0468	事業名	火災予防事業
細事業No.	01	細事業名	危険物保安取締事業
細事業内容	消防法で規制される危険物の貯蔵、取扱いの許可及び検査等 （ － 年度 ～ － 年度）		
H２３年度予算額(千円)	251	H２３～２５年度計画額(千円)	－
担当部	消防本部	担当室課	予防課

事業No.	0468	事業名	火災予防事業
細事業No.	02	細事業名	防火対象物指導・査察事業
細事業内容	建築許可、確認に係る消防同意、消防法で規制される建築物等の消防用設備等の設置指導、消防用設備等の維持管理の検査、点検報告の受付処理 （ － 年度 ～ － 年度）		
H２３年度予算額(千円)	42	H２３～２５年度計画額(千円)	－
担当部	消防本部	担当室課	予防課

事業No.	0468	事業名	火災予防事業
細事業No.	03	細事業名	火災予防啓発事業
細事業内容	年2回の火災予防運動の実施、自治会、団体等に対する防火教室等の開催、各種イベントなどあらゆる機会をとらえて啓発物品展示、ポスターの掲示、啓発グッズの配布 （ － 年度 ～ － 年度）		
H２３年度予算額(千円)	145	H２３～２５年度計画額(千円)	－
担当部	消防本部	担当室課	予防課

事業No.	0468	事業名	火災予防事業
細事業No.	05	細事業名	防火クラブなどの育成事業
細事業内容	民間団体等の火災予防啓発事業に助成 （ － 年度 ～ － 年度）		
H２３年度予算額(千円)	450	H２３～２５年度計画額(千円)	－
担当部	消防本部	担当室課	予防課

事業No.	0473	事業名	消防広域活動事業
細事業No.	02	細事業名	消防相互応援協定事業
細事業内容	各消防間における協定の締結 （ － 年度 ～ － 年度）		
H２３年度予算額(千円)	2,186	H２３～２５年度計画額(千円)	－
担当部	消防本部	担当室課	警防課

事業No.	0474	事業名	消防施設・設備整備事業		
細事業No.	02	細事業名	消火栓設置事業		
細事業内容	消火栓の新設及び更新、修理事業 （ － 年度 ～ － 年度）				
H２３年度予算額(千円)		4,500	H２３～２５年度計画額(千円)		12,000
担当部	消防本部	担当室課	警防課		

事業No.	0474	事業名	消防施設・設備整備事業		
細事業No.	03	細事業名	消防車両等整備事業(常備)		
細事業内容	消防車両の増強配備及び更新事業 （ － 年度 ～ － 年度）				
H２３年度予算額(千円)		46,290	H２３～２５年度計画額(千円)		99,730
担当部	消防本部	担当室課	警防課		

事業No.	0474	事業名	消防施設・設備整備事業		
細事業No.	04	細事業名	防火水槽設置事業		
細事業内容	防火水槽の新設、更新事業 （ － 年度 ～ － 年度）				
H２３年度予算額(千円)		11,040	H２３～２５年度計画額(千円)		22,000
担当部	消防本部	担当室課	警防課		

事業No.	0475	事業名	通信指令業務改善事業		
細事業No.	01	細事業名	消防通信指令システム更新事業		
細事業内容	消防通信指令システムにかかる各機器の更新事業 （ － 年度 ～ － 年度）				
H２３年度予算額(千円)		6,995	H２３～２５年度計画額(千円)		26,445
担当部	消防本部	担当室課	警防課		

4　防災	①　災害の発生を予防する
	②　災害による被害の拡大を防止する
	③　被害を迅速に回復し再発を防止する

目指すまちの姿	指標	現在値	目標値（平成27年度）	備考
○自然災害に対する対策が進んでいます	「防災」に関する市民満足度	15.2 %	10.0 %	市民意識調査で「やや不満」「非常に不満」と回答した人の割合減少を目指す。 平成22年度目標値上方修正
○地域の防災活動に市民が参画しています	防災組織化率	37.42 %	75.0 %	平成27年度目標値上方修正

事業No.	0450	事業名	防災対策事業
細事業No.	02	細事業名	災害用物資・応急資機材備蓄整備事業
細事業内容	地域防災計画に基づいて、備蓄目標量を確保すると共に、備蓄品管理を行う。主要備蓄品及び目標数量、アルファー米14,000食・乾パン14,000食・高齢者用食280食・粉ミルク147人分・毛布4,200枚。 （ － 年度 ～ － 年度）		
H２３年度予算額(千円)	1,046	H２３～２５年度計画額(千円)	－
担当部	－	担当室課	危機管理室

事業No.	0450	事業名	防災対策事業
細事業No.	03	細事業名	自主防災組織育成事業
細事業内容	自主防災組織の結成及び充実を図るため、①資機材等の整備に対する助成②活動事業費に対する助成③相談・情報提供等の支援 （ － 年度 ～ － 年度）		
H２３年度予算額(千円)	2,893	H２３～２５年度計画額(千円)	－
担当部	－	担当室課	危機管理室

事業No.	0450	事業名	防災対策事業
細事業No.	04	細事業名	地域防災計画推進事業
細事業内容	河内長野市における地域防災計画の修正等を適時進める。①組織・法令・新制度等に基づく変更、追加　②府との協議　③市防災会議の開催等　④講演会、研修会の実施　⑤事業実施のための各種調査 （ － 年度 ～ － 年度）		
H２３年度予算額(千円)	1,314	H２３～２５年度計画額(千円)	－
担当部	－	担当室課	危機管理室

事業No.	0450	事業名	防災対策事業
細事業No.	06	細事業名	防災の啓発・訓練事業
細事業内容	①関係機関・住民との合同防災訓練の実施。②大阪府との合同防災訓練の実施。 （ － 年度 ～ － 年度）		
H２３年度予算額(千円)	1,704	H２３～２５年度計画額(千円)	－
担当部	－	担当室課	危機管理室

事業No.	0451	事業名	防災管理事業
細事業No.	07	細事業名	防災行政無線整備事業
細事業内容	全市内に防災広報ができるよう防災行政無線（屋外子局・戸別受信機等）の効率的な整備運用を図る。 （ 22 年度 ～ － 年度）		
H２３年度予算額(千円)	－	H２３～２５年度計画額(千円)	－
担当部	－	担当室課	危機管理室

事業No.	1234	事業名	既存民間建築物耐震化事業
細事業No.	01	細事業名	耐震化啓発事業
細事業内容	耐震化の普及啓発を図るため、耐震化の必要性や耐震改修工事の事例等を記載したパンフレットの作成等 （ H20 年度 ～ － 年度）		
H２３年度予算額(千円)	2,132	H２３～２５年度計画額(千円)	－
担当部	都市建設部	担当室課	まちづくり推進室

事業No.	1234	事業名	既存民間建築物耐震化事業
細事業No.	02	細事業名	民間建築物耐震診断補助事業
細事業内容	昭和56年5月31日以前に建築された木造住宅・非木造住宅・特定建築物（病院等の多数の人が利用する施設）の耐震診断費用の一部を補助 （ H11 年度 ～ － 年度）		
H２３年度予算額(千円)	5,800	H２３～２５年度計画額(千円)	－
担当部	都市建設部	担当室課	まちづくり推進室

事業No.	1234	事業名	既存民間建築物耐震化事業
細事業No.	03	細事業名	民間木造住宅耐震改修補助事業
細事業内容	昭和56年5月31日以前に建築された木造住宅で、耐震診断の数値が1未満のものを1以上となる設計に基づく工事費等の一部を補助 （ H20 年度 ～ － 年度）		
H２３年度予算額(千円)	28,000	H２３～２５年度計画額(千円)	－
担当部	都市建設部	担当室課	まちづくり推進室

5　治山・治水

① 山地や森林を適正に管理する

② 土砂災害を防止する

③ 河川災害を防止する

目指すまちの姿	指標	現在値	目標値（平成27年度）	備考
○土砂災害から住民の生命や財産が守られています	土砂災害発生件数	0 件	0 件	
○河川改修により災害の発生が防止されています	河川災害発生件数	0 件	0 件	

事業No.	0337	事業名	河川改修事業
細事業No.	01	細事業名	普通河川改修事業
細事業内容	普通河川の防災護岸工事の実施。河川環境の保全に配慮した災害復旧。 （ － 年度 ～ － 年度）		
H２３年度予算額(千円)	6,571	H２３～２５年度計画額(千円)	22,571
担当部	上下水道部	担当室課	下水道工務課

事業No.	0337	事業名	河川改修事業
細事業No.	02	細事業名	準用河川改修事業
細事業内容	準用河川加賀田川の防災護岸の整備。要改修区間L=930mの管理用通路の整備 （ － 年度 ～ － 年度）		
H２３年度予算額(千円)	4,037	H２３～２５年度計画額(千円)	14,037
担当部	上下水道部	担当室課	下水道工務課

事業No.	0341	事業名	河川等災害復旧事業
細事業No.	01	細事業名	河川等災害復旧事業
細事業内容	ブロック積工等による被災箇所の復旧 （ － 年度 ～ － 年度）		
H２３年度予算額(千円)	4,000	H２３～２５年度計画額(千円)	12,000
担当部	上下水道部	担当室課	下水道工務課

6　消費生活

① 消費者の意識や知識を高める

② 消費者保護を充実する

目指すまちの姿	指標	現在値	目標値（平成27年度）	備考
○消費者の意識や知識が高まっています	啓発など講座受講者数	1,429 人	1,500 人	
○市民が消費生活について相談できる体制が整っています	消費者相談件数	799 件	2,150 件	高齢者人口の増加に伴う件数増

事業No.	0384	事業名	消費者行政推進事業
細事業No.	01	細事業名	消費者啓発事業
細事業内容	消費生活に関する知恵・知識などの習得、及び消費生活に関する情報の提供など （ － 年度 ～ － 年度）		
H２３年度予算額(千円)	8,536	H２３～２５年度計画額(千円)	－
担当部	市民生活部	担当室課	市民窓口課

事業No.	0384	事業名	消費者行政推進事業
細事業No.	02	細事業名	消費者相談事業
細事業内容	商品及び役務（サービス）に関し消費者と事業者との間に生じた苦情処理の斡旋等を実施 （ － 年度 ～ － 年度）		
H２３年度予算額(千円)	7,920	H２３～２５年度計画額(千円)	－
担当部	市民生活部	担当室課	市民窓口課

7　交通安全	① 交通安全意識を高める
	② 交通安全環境を整備する

目指すまちの姿	指標	現在値	目標値（平成27年度）	備考
○交通事故の被害者が少なくなっています。	交通事故発生件数	487 件	440 件	

事業No.	0294	事業名	交通安全対策事業
細事業No.	01	細事業名	交通安全啓発事業
細事業内容	市民への交通安全意識啓発のため、交通安全教育・春・秋の全国交通安全運動の委託など。 （ － 年度 ～ － 年度）		
H２３年度予算額(千円)	3,271	H２３～２５年度計画額(千円)	－
担当部	都市建設部	担当室課	交通政策課

事業No.	0294	事業名	交通安全対策事業
細事業No.	04	細事業名	迷惑駐車防止対策事業
細事業内容	迷惑駐車に対する指導、広報啓発活動を委託により実施。 （ － 年度 ～ － 年度）		
H２３年度予算額(千円)	567	H２３～２５年度計画額(千円)	－
担当部	都市建設部	担当室課	交通政策課

事業No.	0310	事業名	交通安全整備事業
細事業No.	03	細事業名	交通安全道路整備事業
細事業内容	交差点の改良整備、歩道の改良整備 （ － 年度 ～ － 年度）		
H２３年度予算額(千円)	5,000	H２３～２５年度計画額(千円)	15,000
担当部	都市建設部	担当室課	道路管理課

事業No.	0310	事業名	交通安全整備事業
細事業No.	06	細事業名	天野山日野線歩道整備事業
細事業内容	歩道設置　L＝800m　W＝1．0m～2．5m （ － 年度 ～ － 年度）		
H２３年度予算額(千円)	－	H２３～２５年度計画額(千円)	27,000
担当部	都市建設部	担当室課	交通政策課

事業No.	0310	事業名	交通安全整備事業
細事業No.	07	細事業名	交通安全施設整備事業
細事業内容	交通安全施設（カーブミラー・ガードレール・道路照明灯・区画線など）の整備及び維持 （ － 年度 ～ － 年度）		
H２３年度予算額(千円)	15,000	H２３～２５年度計画額(千円)	－
担当部	都市建設部	担当室課	道路管理課

8　交通体系	① 公共交通ネットワークを充実する
	② 交通環境を向上させる

目指すまちの姿	指標	現在値	目標値（平成27年度）	備考
○バスなどの公共交通サービスに満足する市民の数が増えています	「バスなどの公共交通サービス」に関する市民満足度	7.6 %	49.8 %	
○バスなどの公共交通サービスが充実しています	バス営業キロ数	432.6 km	432.6 km	現状の維持を目指す。
○交通環境のバリアフリー化が進んでいます	バリアフリー基準の適合率（バス車両の低床化率）	100.0 %	100.0 %	平成27年度目標値上方修正

事業No.	0295	事業名	交通対策事業
細事業No.	03	細事業名	バス路線維持費補助事業
細事業内容	一般乗合バス路線（岩湧線）の存続のため、バス事業者との協定により補助金を交付する。 （ － 年度 ～ － 年度）		
H２３年度予算額(千円)	9,000	H２３～２５年度計画額(千円)	－
担当部	都市建設部	担当室課	交通政策課

事業No.	0295	事業名	交通対策事業
細事業No.	04	細事業名	モックルコミュニティバス運行事業
細事業内容	主要な公共施設等を経由し、市の南北を結ぶバス路線の運行経費と運行収入の差額を負担する。 （ － 年度 ～ － 年度）		
H２３年度予算額(千円)	16,622	H２３～２５年度計画額(千円)	－
担当部	都市建設部	担当室課	交通政策課

事業No.	0295	事業名	交通対策事業
細事業No.	05	細事業名	日野・滝畑コミュニティバス運行事業
細事業内容	バス事業者との協定により、運行経費から運行収入を差し引いた金額を負担する。 （ － 年度 ～ － 年度）		
H２３年度予算額(千円)	33,000	H２３～２５年度計画額(千円)	－
担当部	都市建設部	担当室課	交通政策課

事業No.	0295	事業名	交通対策事業
細事業No.	08	細事業名	公共交通対策事業
細事業内容	本市の実状に即した持続発展できる公共交通体系の構築 （ － 年度 ～ － 年度）		
H２３年度予算額(千円)	7,219	H２３～２５年度計画額(千円)	－
担当部	都市建設部	担当室課	交通政策課

事業No.	0296	事業名	放置自転車対策事業
細事業No.	01	細事業名	放置自転車対策事業
細事業内容	道路その他公共の場所に放置されている自転車、ミニバイクの撤去・保管・返還業務の実施。また、キャンペーン月間等における指導、啓発活動を実施。 （ － 年度 ～ － 年度）		
H２３年度予算額(千円)	8,264	H２３～２５年度計画額(千円)	－
担当部	都市建設部	担当室課	交通政策課

事業No.	0297	事業名	移動円滑化推進事業
細事業No.	01	細事業名	移動円滑化道路特定事業計画策定事業
細事業内容	移動円滑化基本構想に基づく道路特定事業計画の策定（協議会報酬） （ － 年度 ～ － 年度）		
H２３年度予算額(千円)	150	H２３～２５年度計画額(千円)	－
担当部	都市建設部	担当室課	交通政策課

事業No.	0297	事業名	移動円滑化推進事業
細事業No.	04	細事業名	鉄道駅移動円滑化補助事業
細事業内容	鉄道事業者に対するバリアフリー化補助 （ － 年度 ～ － 年度）		
H２３年度予算額(千円)	繰越 127,000	H２３～２５年度計画額(千円)	127,000
担当部	都市建設部	担当室課	交通政策課

事業No.	1106	事業名	移動円滑化推進事業
細事業No.	01	細事業名	移動円滑化道路整備事業
細事業内容	視覚障害者誘導ブロック設置、歩道の段差改善、勾配改善、案内看板の設置 （ － 年度 ～ － 年度）		
H２３年度予算額(千円)	－	H２３～２５年度計画額(千円)	10,000
担当部	都市建設部	担当室課	道路管理課

9　道路

① 道路網を充実する

② 道路環境を向上させる

目指すまちの姿	指標	現在値	目標値（平成27年度）	備考
○道路や橋などの交通網に満足する市民の数が増えています	「道路や橋などの交通網」に関する市民満足度	42.4 %	28.4 %	市民意識調査で「やや不満」「非常に不満」と回答した人の割合 減少を目指す。
○道路の美化や維持管理などでは地域の住民などが積極的に参画しています。	アドプトロード団体数	22 団体	34 団体	市及び府との三者協定の13団体を含む。 平成27年度目標値上方修正

事業No.	0299	事業名	道路管理業務改善事業
細事業No.	01	細事業名	アドプトロードの推進事業
細事業内容	府、市が管理する道路の一定区間で歩道や植樹帯などにおいて、地元自治会や企業等の団体が自主的に清掃等のボランティア活動を行うことへの支援。 （ － 年度 ～ － 年度）		
H２３年度予算額(千円)	294	H２３～２５年度計画額(千円)	969
担当部	都市建設部	担当室課	道路管理課

事業No.	0307	事業名	街路新設改良事業
細事業No.	01	細事業名	千代田駅前鳴尾線整備事業
細事業内容	実施計画　・道路新設　L＝80m　W＝9．5m ・駅前広場整備　A＝560㎡ （ H12 年度 ～ － 年度）		
H２３年度予算額(千円)	17,575	H２３～２５年度計画額(千円)	85,575
担当部	都市建設部	担当室課	交通政策課

事業No.	0308	事業名	道路新設改良事業
細事業No.	03	細事業名	日野加賀田線整備事業(衛生処理場整備関連)
細事業内容	道路拡幅　L＝1,120m　W＝6．5m 交差点改良　1箇所 （ H10 年度 ～ － 年度）		
H２３年度予算額(千円)	－	H２３～２５年度計画額(千円)	36,600
担当部	都市建設部	担当室課	交通政策課

事業No.	0308	事業名	道路新設改良事業
細事業No.	15	細事業名	広野高向線整備事業
細事業内容	道路拡幅　L＝360m　W＝車道6～8m＋歩道2．5m （ H13 年度 ～ － 年度）		
H２３年度予算額(千円)	14,648	H２３～２５年度計画額(千円)	47,148
担当部	都市建設部	担当室課	交通政策課

事業No.	0308	事業名	道路新設改良事業
細事業No.	16	細事業名	三日市1号線整備事業
細事業内容	道路拡幅　L＝120m　W＝12m～24m （ H14 年度 ～ － 年度）		
H２３年度予算額(千円)	139,702	H２３～２５年度計画額(千円)	139,702
担当部	都市建設部	担当室課	交通政策課

事業No.	1312	事業名	道路新設改良事業		
細事業No.	01	細事業名	町井高木線整備事業		
細事業内容	第2焼却場(クリーンセンター)建設に伴う日野地区環境整備事業の一環として、市道町井高木線の狭隘区間の道路整備 (－ 年度 ～ － 年度)				
H２３年度予算額(千円)		2,400	H２３～２５年度計画額(千円)		－
担当部	都市建設部	担当室課	交通政策課		

事業No.	0309	事業名	橋梁整備事業		
細事業No.	01	細事業名	橋梁整備事業		
細事業内容	定期点検・維持補修・修繕架替・耐震化 (－ 年度 ～ － 年度)				
H２３年度予算額(千円)		39,920	H２３～２５年度計画額(千円)		373,200
担当部	都市建設部	担当室課	道路管理課		

事業No.	0311	事業名	生活道路整備事業		
細事業No.	01	細事業名	生活道路整備事業		
細事業内容	市民要望による市道以外の道路整備 (－ 年度 ～ － 年度)				
H２３年度予算額(千円)		10,660	H２３～２５年度計画額(千円)		30,000
担当部	都市建設部	担当室課	道路管理課		

事業No.	0312	事業名	道路維持事業		
細事業No.	01	細事業名	道路維持事業		
細事業内容	市道認定されている道路の維持補修 (－ 年度 ～ － 年度)				
H２３年度予算額(千円)		36,234	H２３～２５年度計画額(千円)		105,000
担当部	都市建設部	担当室課	道路管理課		

事業No.	0312	事業名	道路維持事業		
細事業No.	02	細事業名	道路舗装事業		
細事業内容	市道認定されている道路の維持補修 (－ 年度 ～ － 年度)				
H２３年度予算額(千円)		100,000	H２３～２５年度計画額(千円)		205,000
担当部	都市建設部	担当室課	道路管理課		

事業No.	0314	事業名	道路橋梁災害復旧事業		
細事業No.	01	細事業名	道路橋梁災害復旧事業		
細事業内容	市道認定道路の機能回復 (－ 年度 ～ － 年度)				
H２３年度予算額(千円)		7,000	H２３～２５年度計画額(千円)		－
担当部	都市建設部	担当室課	道路管理課		

10　市街地整備

① 魅力ある中心市街地を整備する

② 良好な住環境を形成する

③ 良好な新市街地を形成する

目指すまちの姿	指標	現在値	目標値 （平成27年度）	備考
○都市基盤の整備について満足する市民の数が増えています	「まち全体としての「都市基盤の整備」」に関する市民満足度	38.3 %	10.0 %	市民意識調査で「やや不満」「非常に不満」と回答した人の割合減少を目指す。

事業No.	0284	事業名	中心市街地活性化推進事業		
細事業No.	01	細事業名	中心市街地活性化推進事業		
細事業内容	活性化事業の調査・研究、実現可能な活性化支援策の実施、ならびに市民に対する啓発・広報、報告書の作成などを「NPO法人にぎわい河内長野21」に委託して実施 （ － 年度 ～ － 年度）				
H２３年度予算額(千円)		1,000	H２３～２５年度計画額(千円)		－
担当部	都市建設部	担当室課	まちづくり推進室		

11　住宅

① 良質な公的住宅を整備・充実する

② 良質な民間住宅の整備・充実を促進する

目指すまちの姿	指標	現在値	目標値（平成27年度）	備考
○公的な住宅が整備されています	公的住宅戸数	4,585 戸	4,245 戸	

事業No.	0322	事業名	市営住宅管理業務		
細事業No.	01	細事業名	市営住宅維持管理業務		
細事業内容	市営住宅の維持管理改修 （ － 年度 ～ － 年度）				
H２３年度予算額(千円)	13,064	H２３～２５年度計画額(千円)	8,000		
担当部	地域福祉部	担当室課	生活福祉課		

12　上水

① 安心・快適な給水を確保する

② 老朽化施設の更新と災害対策などの充実を行う

③ 運営基盤を強化する

目指すまちの姿	指標	現在値	目標値（平成27年度）	備考
○水道水に対する市民の安心度が維持されています	水質基準	満たしている	満たしている	
○安定給水の対策が進んでいます	基幹水道施設の耐震化率	14.8 %	17.7 %	平成27年度目標値上方修正
○水道事業が健全に経営されています	水道事業会計の経常収益対経常費用比率	103.3 %	102.0 %	

事業No.	9001	事業名	水道施設整備事業		
細事業No.	01	細事業名	配水施設等改良事業		
細事業内容	配水施設等改良 （ － 年度 ～ － 年度）				
H２３年度予算額(千円)	726,726	H２３～２５年度計画額(千円)	2,241,000		
担当部	上下水道部	担当室課	水道総務課		

13　下水

① 汚水（生活排水）の適正な処理を行う

② 雨水に対する安全を確保する

目指すまちの姿	指標	現在値	目標値（平成27年度）	備考
○水洗化が進んでいます	浄化槽を含む水洗化率	88.47 %	96.7 %	単独浄化槽は除く
○浸水や道路冠水対策が進んでいます	浸水・冠水件数	1 件	0 件	上原町

事業No.	0331	事業名	合併浄化槽設置費補助事業
細事業No.	01	細事業名	合併浄化槽設置費用補助事業
細事業内容	補助対象区域に設置される合併浄化槽に対して補助金を交付する。（5人槽　332，000円、7人槽414，000円、10人槽　548，000円） （ － 年度 ～ － 年度）		
H２３年度予算額(千円)	5,088	H２３～２５年度計画額(千円)	－
担当部	上下水道部	担当室課	下水道管理課

事業No.	0332	事業名	浄化槽清掃経費補助事業
細事業No.	01	細事業名	浄化槽清掃経費補助事業
細事業内容	浄化槽管理者（個人）に対し、清掃経費の一部を補助する。（H20から合併浄化槽のみ　5，000円） （ － 年度 ～ － 年度）		
H２３年度予算額(千円)	2,155	H２３～２５年度計画額(千円)	－
担当部	上下水道部	担当室課	下水道管理課

事業No.	0339	事業名	排水路改修事業
細事業No.	01	細事業名	排水路改修事業
細事業内容	浸水対策としての既設排水路の改修を行う （ － 年度 ～ － 年度）		
H２３年度予算額(千円)	5,400	H２３～２５年度計画額(千円)	11,800
担当部	上下水道部	担当室課	下水道工務課

事業No.	0340	事業名	用悪水路改良事業
細事業No.	01	細事業名	用悪水路改良事業
細事業内容	用悪水路の改修 （ － 年度 ～ － 年度）		
H２３年度予算額(千円)	2,500	H２３～２５年度計画額(千円)	4,500
担当部	上下水道部	担当室課	下水道工務課

事業No.	0344	事業名	水洗化普及事業
細事業No.	01	細事業名	水洗化普及事業
細事業内容	供用開始区域内の家屋所有者に対し、水洗化の促進啓発（書面、面談）を行う。 （ － 年度 ～ － 年度）		
H２３年度予算額(千円)	－	H２３～２５年度計画額(千円)	－
担当部	上下水道部	担当室課	下水道管理課

事業No.	0344	事業名	水洗化普及事業
細事業No.	02	細事業名	水洗便所改造工事資金援助事業
細事業内容	水洗便所改造工事に必要な資金の一部を充てるため、水洗便所改造工事資金補助金を交付する。水洗便所改造に必要な資金の融資のあっせんを行う。融資を受けた者に水洗便所改造工事資金融資完済補助金を交付する。 （ － 年度 ～ － 年度）		
H２３年度予算額(千円)	3,306	H２３～２５年度計画額(千円)	－
担当部	上下水道部	担当室課	下水道管理課

事業No.	0344	事業名	水洗化普及事業
細事業No.	03	細事業名	排水設備事業
細事業内容	排水設備工事の設計・施工・監理を行うために必要な責任技術者を有する工事店を指定登録し、工事前に指定登録店から申請を受け確認の上、工事完了後検査を行う。 （ － 年度 ～ － 年度）		
H２３年度予算額(千円)	2,992	H２３～２５年度計画額(千円)	－
担当部	上下水道部	担当室課	下水道管理課

事業No.	0345	事業名	公共下水道整備事業
細事業No.	01	細事業名	公共下水道(雨水)
細事業内容	公共下水道雨水施設整備　全体計画区域3215ha／事業認可区域827.89ha（平成22年12月22日変更）　・石川排水区　・西除川排水区　・石見川排水区 （ S49 年度 ～ － 年度）		
H２３年度予算額(千円)	125,227	H２３～２５年度計画額(千円)	286,227
担当部	上下水道部	担当室課	下水道管理課

事業No.	0345	事業名	公共下水道整備事業
細事業No.	02	細事業名	公共下水道(汚水)
細事業内容	公共下水道汚水施設整備　全体計画区域3215ha／事業認可区域1707.26ha（平成22年12月22日変更）　・河内長野第1処理分区　・河内長野第2処理分区　・天野川処理分区 （ S56 年度 ～ － 年度）		
H２３年度予算額(千円)	821,934	H２３～２５年度計画額(千円)	2,723,834
担当部	上下水道部	担当室課	下水道管理課

事業No.	0345	事業名	公共下水道整備事業
細事業No.	05	細事業名	流域下水道事業負担金
細事業内容	流域下水道建設事業に係る負担金 （ － 年度 ～ － 年度）		
H２３年度予算額(千円)	45,906	H２３～２５年度計画額(千円)	247,906
担当部	上下水道部	担当室課	下水道管理課

事業No.	0348	事業名	下水道維持管理業務
細事業No.	05	細事業名	遊水地浚渫業務
細事業内容	調整池の浚渫 （ － 年度 ～ － 年度）		
H２３年度予算額(千円)	8,800	H２３～２５年度計画額(千円)	－
担当部	上下水道部	担当室課	下水道管理課

事業No.	0349	事業名	処理施設管理業務
細事業No.	02	細事業名	処理施設廃止業務
細事業内容	終末処理場施設の廃止 （ － 年度 ～ － 年度）		
H２３年度予算額(千円)	130,200	H２３～２５年度計画額(千円)	217,950
担当部	上下水道部	担当室課	下水道管理課

事業No.	1183	事業名	浄化槽整備事業
細事業No.	01	細事業名	浄化槽整備事業
細事業内容	「河内長野市生活排水処理計画」に基づき、市自らが事業主体となって浄化槽の設置促進を行うことで、生活環境の保全と公共用水域の水質保全を図る。 （ H18 年度 ～ － 年度）		
H２３年度予算額(千円)	26,178	H２３～２５年度計画額(千円)	80,334
担当部	上下水道部	担当室課	下水道管理課

事業No.	0345	事業名	公共下水道整備事業
細事業No.	06	細事業名	下水道長寿命対策事業
細事業内容	旧大規模開発団地を含む公共下水道施設（本管・取付管）を国の下水道長寿命化支援制度を活用して国費等による改修 （ － 年度 ～ － 年度）		
H２３年度予算額(千円)	16,000	H２３～２５年度計画額(千円)	436,000
担当部	上下水道部	担当室課	下水道管理課

14　斎場・墓地

① 斎場施設の建替え整備を行う

② 墓地の充足を図る

目指すまちの姿	指標	現在値	目標値（平成27年度）	備考
○市民が必要とする墓地が確保されています	墓地区画数	17,245 区画	18,000 区画	

事業No.	1193	事業名	市営斎場建替事業
細事業No.	01	細事業名	市営斎場建替事業
細事業内容	現行施設を運営しつつ敷地の有効活用を図り、施設の建替えを行う。 また、国定公園内に設置する施設として周辺環境に調和した景観とすると共に火葬所要時間の短縮や排ガス処理対策など性能の向上を図り、施設のバリアフリー化や耐震化を図る。 （ H12 年度 ～ H28 年度）		
H２３年度予算額(千円)	22,146	H２３～２５年度計画額(千円)	427,852
担当部	環境共生部	担当室課	斎場整備課

事業No.	1193	事業名	市営斎場建替事業
細事業No.	02	細事業名	市営斎場建替関連事業
細事業内容	斎場建替えにかかる周辺環境対策事業を行う。 （ H19 年度 ～ H28 年度）		
H２３年度予算額(千円)	48,251	H２３～２５年度計画額(千円)	530,400
担当部	環境共生部	担当室課	斎場整備課

5章　自律協働都市

1　協働

- ①　市民参加を推進する
- ②　市民の主体的な活動を支援する
- ③　多様な主体間の協働を推進する

目指すまちの姿	指標	現在値	目標値（平成27年度）	備考
○審議会などへの市民参加が進んでいます	公募委員のいる審議会の割合	23.9 %	70.0 %	
○市民公益活動団体の活性化が図られています	市民公益活動団体数	119 団体	117 団体	
○多様な主体と行う協働事業が増加しています	協働事業数	68 事業	81 事業	

事業No.	0377	事業名	広報事業
細事業No.	01	細事業名	「広報かわちながの」発行事業
細事業内容	市政情報などをA4版約36ページの紙面に編集して毎月一回発行。 （ S29 年度 ～ － 年度）		
H２３年度予算額(千円)	22,160	H２３～２５年度計画額(千円)	－
担当部	市長公室	担当室課	広報広聴課

事業No.	0377	事業名	広報事業
細事業No.	02	細事業名	「声の広報かわちながの」事業
細事業内容	視覚障がい者に対し広報かわちながのに掲載した内容をカセットテープに録音し、毎月1回郵送、またその内容を市ホームページにて音声データで紹介。 （ S56 年度 ～ － 年度）		
H２３年度予算額(千円)	616	H２３～２５年度計画額(千円)	－
担当部	市長公室	担当室課	広報広聴課

事業No.	0377	事業名	広報事業		
細事業No.	06	細事業名	シンボルキャラクター事業		
細事業内容	シンボルキャラクター「モックル」の着ぐるみのメンテナンスを行う。 （ － 年度 ～ － 年度）				
H２３年度予算額(千円)		97	H２３～２５年度計画額(千円)		－
担当部	市長公室	担当室課	広報広聴課		

事業No.	0377	事業名	広報事業		
細事業No.	07	細事業名	ホームページ運用事業		
細事業内容	新しく導入した新しいホームページ管理システム（CMS）を効率的に運用し、利便性やアクセシビリティを向上させたものとする。 （ － 年度 ～ － 年度）				
H２３年度予算額(千円)		1,260	H２３～２５年度計画額(千円)		－
担当部	市長公室	担当室課	広報広聴課		

事業No.	0377	事業名	広報事業		
細事業No.	09	細事業名	シティプロモーション事業		
細事業内容	市の魅力や取り組みを紹介する映像を制作する。制作した映像はDVDに記録し、市内外でのイベントで上映するほか、転入促進のために活用する。またホームページでの配信も行う。 （ － 年度 ～ － 年度）				
H２３年度予算額(千円)		2,200	H２３～２５年度計画額(千円)		－
担当部	市長公室	担当室課	広報広聴課		

事業No.	0378	事業名	都市サイン整備事業		
細事業No.	01	細事業名	都市サイン整備事業		
細事業内容	シティゲート・車両系および歩行者系誘導サインなどの設置・改修 （ － 年度 ～ － 年度）				
H２３年度予算額(千円)		7	H２３～２５年度計画額(千円)		－
担当部	市長公室	担当室課	広報広聴課		

事業No.	0379	事業名	広聴事業		
細事業No.	01	細事業名	市長との対談事業		
細事業内容	新成人を対象とした新春対談会「市長と語ろう二十歳の夢」等の開催 （ － 年度 ～ － 年度）				
H２３年度予算額(千円)		47	H２３～２５年度計画額(千円)		－
担当部	市長公室	担当室課	広報広聴課		

事業No.	0379	事業名	広聴事業		
細事業No.	02	細事業名	相談事業		
細事業内容	行政相談：行政に対する苦情・要望・意見を聴く（月2回） （ － 年度 ～ － 年度）				
H２３年度予算額(千円)		90	H２３～２５年度計画額(千円)		－
担当部	市長公室	担当室課	広報広聴課		

事業No.	0379	事業名	広聴事業		
細事業No.	04	細事業名	市政アンケート事業		
細事業内容	20歳以上90歳未満の市民から無作為抽出2000人を対象に調査票を郵送し、返信用封筒で回収。毎回の行政全般に係る設問と年度毎に設けるテーマに係る設問により市民意識を調査する。 （ S49 年度 ～ － 年度）				
H２３年度予算額(千円)		805	H２３～２５年度計画額(千円)		－
担当部	市長公室	担当室課	広報広聴課		

事業No.	0379	事業名	広聴事業		
細事業No.	05	細事業名	市政モニター事業		
細事業内容	公募した40名に、それぞれの立場から市に対し建設的な意見を求める。 （ H16 年度 ～ － 年度）				
H２３年度予算額(千円)		35	H２３～２５年度計画額(千円)		－
担当部	市長公室	担当室課	広報広聴課		

事業No.	0379	事業名	広聴事業		
細事業No.	07	細事業名	テレビ共同受信設備補助事業		
細事業内容	山間地等地理的条件により、地上アナログテレビ放送の難視聴解消を目的として設置された共聴施設を地上デジタルテレビ放送対応の共聴施設に改修する事業について、総務省の電波遮へい対策事業費等補助金事業のうち、辺地共聴施設整備事業により共聴施設の整備を行う共聴組合に対し補助金を交付する。 （ － 年度 ～ － 年度）				
H２３年度予算額(千円)		－	H２３～２５年度計画額(千円)		－
担当部	市長公室	担当室課	広報広聴課		

事業No.	0412	事業名	個人情報保護制度改善事業		
細事業No.	01	細事業名	個人情報保護制度改善事業		
細事業内容	市民等が利用しやすい制度の確立 （ － 年度 ～ － 年度）				
H２３年度予算額(千円)		122	H２３～２５年度計画額(千円)		－
担当部	総務部	担当室課	総務課		

事業No.	0413	事業名	情報公開制度改善事業		
細事業No.	01	細事業名	情報公開制度改善事業		
細事業内容	市民等が利用しやすい制度の確立 （ － 年度 ～ － 年度）				
H２３年度予算額(千円)		122	H２３～２５年度計画額(千円)		－
担当部	総務部	担当室課	総務課		

事業No.	1181	事業名	市民公益活動支援・協働促進事業		
細事業No.	01	細事業名	市民公益活動支援・協働促進事業		
細事業内容	懇談会・庁内組織等の開催、職員研修の実施、市民公益活動支援基金の設置、市民公益活動支援補助金制度の運用、協働事業提案制度の運用、まちづくり交流会の実施、地域力UPサポート制度の導入など地域まちづくり活動への支援、その他、指針に基づく各種施策の実施 （ － 年度 ～ － 年度）				
H２３年度予算額(千円)		13,393	H２３～２５年度計画額(千円)		－
担当部	－	担当室課	市民協働室		

2　コミュニティ

① コミュニティ活動を推進する

② 地域の活動拠点を確保する

目指すまちの姿	指標	現在値	目標値（平成27年度）	備考
○市民一人一人の地域社会に対する参加が拡大しています	自治組織加入率	71.2 %	85.0 %	
○コミュニティ活動の拠点が整っています	コミュニティ活動利用可能施設数	集会所 172 コミセン 2 個所	181 個所	設置・開放目的がコミュニティ活動の施設の数(コミュニティセンター・集会場)

事業No.	0380	事業名	自治推進事業
細事業No.	01	細事業名	コミュニティ活動推進事業
細事業内容	自治会講演会の開催、コミュニティ活動事業助成金の交付など （ － 年度 ～ － 年度）		
H２３年度予算額(千円)	3,103	H２３～２５年度計画額(千円)	－
担当部	市民生活部	担当室課	自治振興課

事業No.	0380	事業名	自治推進事業
細事業No.	03	細事業名	集会所整備補助事業
細事業内容	集会所を整備しようとする自治会等に対し、補助金を交付する。新築、増改築等補助率は事業費10,000,000円までの部分は2分の1、それを超える部分は3分の1で上限12,000,000円。備品購入の補助率は2分の1で上限1,000,000円。H24年度より備品購入単独事業への補助を廃止 （ － 年度 ～ － 年度）		
H２３年度予算額(千円)	33,465	H２３～２５年度計画額(千円)	105,465
担当部	市民生活部	担当室課	自治振興課

事業No.	0381	事業名	市民まつり事業
細事業No.	01	細事業名	市民まつり支援事業
細事業内容	市民まつり実行委員会に対する補助金の交付、及び事務局業務。 （　年度 ～　年度）		
H２３年度予算額(千円)	4,000	H２３～２５年度計画額(千円)	－
担当部	市民生活部	担当室課	自治振興課

3　情報化

① 行政サービスの情報化を進める

② 新しい都市経営のための情報化を進める

③ 情報資産に対する脅威に対応する

目指すまちの姿	指標	現在値	目標値（平成27年度）	備考
○行政サービスの情報化が進んでいます	行政サービスの電子化件数	33 件	49 件	
○情報化に対応した行政情報の提供が行われています	市ホームページへのアクセス件数	431,882 件	350,000 件	
○都市経営のための情報化が進んでいます	庁内事務の電算化件数	162 件	165 件	平成27年度目標値上方修正

事業No.	0407	事業名	情報化推進事業
細事業No.	03	細事業名	情報化推進事業
細事業内容	市民サービス向上のための庁内各課の情報化の取り組みに対する支援や推進など （ － 年度 ～ － 年度）		
H２３年度予算額(千円)	12,599	H２３～２５年度計画額(千円)	－
担当部	総務部	担当室課	行政改革課

事業No.	0407	事業名	情報化推進事業
細事業No.	05	細事業名	研修推進事業
細事業内容	パソコンソフトの使用方法について、職員を対象に研修を行う。 （ － 年度 ～ － 年度）		
H２３年度予算額(千円)	105	H２３～２５年度計画額(千円)	－
担当部	総務部	担当室課	行政改革課

事業No.	0407	事業名	情報化推進事業
細事業No.	06	細事業名	電子申請事業
細事業内容	市ホームページから様々な申請や届出を受付けるためのシステム運用を行う。 （ － 年度 ～ － 年度）		
H２３年度予算額(千円)	630	H２３～２５年度計画額(千円)	－
担当部	総務部	担当室課	行政改革課

4　行財政運営

① 計画的な行政運営のための仕組みを構築する

② 環境変化に対応した行政体制を確立する

③ 行政資源を有効に活用する

目指すまちの姿	指標	現在値	目標値（平成27年度）	備考
○市政に対する満足度が高まっています	「市全体」に関する市民満足度	20.6 %	10.0 %	市民意識調査で「やや不満」「非常に不満」と回答した人の割合減少を目指す。
○財政の健全性が高まっています	経常収支比率	98.7 %	90.0 %	

事業No.	0367	事業名	まちづくり推進事業
細事業No.	04	細事業名	ふるさとづくり基金事業
細事業内容	ふるさとづくり事業に要する資金の全部又は一部に充てるため基金を運用し、利息を基金に積み立てる。 （ － 年度 ～ － 年度）		
H２３年度予算額(千円)	600	H２３～２５年度計画額(千円)	－
担当部	市長公室	担当室課	企画政策室

事業No.	0368	事業名	政策推進事業
細事業No.	02	細事業名	重要課題研究・企画・調整事業
細事業内容	研修等への参加、調整会議の開催など （ － 年度 ～ － 年度）		
H２３年度予算額(千円)	1,648	H２３～２５年度計画額(千円)	－
担当部	市長公室	担当室課	企画政策室

事業No.	0396	事業名	職員の資質向上事業
細事業No.	01	細事業名	職員研修事業
細事業内容	人材育成基本方針及び研修実施計画に基づき、人事課主催研修、派遣研修、職場研修、自主研修等を実施。 （ － 年度 ～ － 年度）		
H２３年度予算額(千円)	7,696	H２３～２５年度計画額(千円)	－
担当部	市長公室	担当室課	人事課

事業No.	0403	事業名	市民表彰事業
細事業No.	01	細事業名	市民表彰事業
細事業内容	11月3日の文化の日、市民交流センター(キックス)にて、市政発展への功労者、市政貢献者及び善行者に対し、表彰を行う。 (－ 年度 ～ － 年度)		
H２３年度予算額(千円)	322	H２３～２５年度計画額(千円)	－
担当部	市長公室	担当室課	秘書課

事業No.	0404	事業名	新年互礼会事業
細事業No.	01	細事業名	新年互礼会事業
細事業内容	各種団体代表者等を招待し、市民交流センター(キックス)において新年のつどいを行う。 (－ 年度 ～ － 年度)		
H２３年度予算額(千円)	76	H２３～２５年度計画額(千円)	－
担当部	市長公室	担当室課	秘書課

事業No.	0408	事業名	行財政改革推進事業
細事業No.	01	細事業名	行政改革推進事業
細事業内容	行財政改革大綱及び実施計画などを策定し、計画の進捗管理や実績を取りまとめるなど、計画的な行政改革を推進するとともに、時代の要請に対応し、行政運営システムの再構築を進めるための計画の見直しを行う。 (－ 年度 ～ － 年度)		
H２３年度予算額(千円)	202	H２３～２５年度計画額(千円)	－
担当部	総務部	担当室課	行政改革課

事業No.	0408	事業名	行財政改革推進事業
細事業No.	03	細事業名	河内長野版事業仕分け事業
細事業内容	協働型行政への転換、「選択と集中」による行政サービスの量的拡大から質的充実への転換を図るため、本市が行う事務事業の「必要性」、「担い手」、「効果」などを行政と市民等が公開の場において議論することで、行政の透明性の確保を図り、改善の方向性を検討する。 (H23 年度 ～ － 年度)		
H２３年度予算額(千円)	1,431	H２３～２５年度計画額(千円)	－
担当部	総務部	担当室課	行政改革課

事業No.	0410	事業名	事務改善事業
細事業No.	02	細事業名	職員提案事業
細事業内容	職員が日常の職場や仕事に日頃抱いている意見やアイデアを自由に提案でき、得られた意見について実施も含めて検討する制度の実施。 (－ 年度 ～ － 年度)		
H２３年度予算額(千円)	50	H２３～２５年度計画額(千円)	－
担当部	総務部	担当室課	行政改革課

事業No.	0483	事業名	市議会だより発行事業
細事業No.	01	細事業名	市議会だより発行事業
細事業内容	議員が作成した広報紙を、全世帯に配付する。 (－ 年度 ～ － 年度)		
H２３年度予算額(千円)	4,165	H２３～２５年度計画額(千円)	－
担当部	議会事務局	担当室課	議会事務局

事業No.	0486	事業名	選挙啓発事業
細事業No.	01	細事業名	選挙啓発事業
細事業内容	選挙時啓発(街頭啓発など)に関すること及び常時啓発(選挙啓発講演会の開催・明るい選挙啓発ポスターコンクールの実施・機関紙「白ばら」の発行)に関すること。 (－ 年度 ～ － 年度)		
H２３年度予算額(千円)	201	H２３～２５年度計画額(千円)	－
担当部	総合事務局	担当室課	選挙管理委員会事務局

5　広域行政	① 広域連携による行政サービスを推進する

目指すまちの姿	指標	現在値	目標値（平成27年度）	備考
○広域連携の強化により、共同処理が効率的・効果的な事務事業が共同で実施されています。	広域で共同実施する事業数	4 事業	6 事業	

事業No.	0370	事業名	広域行政推進事業
細事業No.	02	細事業名	河内長野市・橋本市・五條市広域連携協議会事業
細事業内容	府県境を接した大阪府河内長野市・和歌山県橋本市・奈良県五條市がS45年に協議会を設立し、広域幹線道路推進のための陳情や効率行政、交流の活性化のための事業を研究・実施し、各市均等負担により協議会を運営。 （ － 年度 ～ － 年度）		
H２３年度予算額(千円)	240	H２３～２５年度計画額(千円)	－
担当部	市長公室	担当室課	企画政策室

⑥ 図　　表

Ⅰ. 環境調和都市

○公園・緑地

（表－36）　公園・緑地の状況

（平成23年3月31日）

区分		都市計画公園						公園・緑地その他の都市	合計
		広域公園	総合公園	風致公園	近隣公園	街区公園	計		
計画決定	箇　所	1	1	1	1	19	23	－	－
	面　積　A(ha)	30.30	36.70	22.50	1.00	5.30	95.80	－	－
開　設	箇　所	1	1	1	1	18	22	230	252
	面　積　B(ha)	46.30	13.54	10.74	1.00	5.21	76.79	121.74	198.53
開設率　B／A　(%)		152.8	36.9	47.7	100.0	98.3	80.2	－	－

○循環型社会

（表－37）　ごみ処理状況

a. ごみ排出量の推移

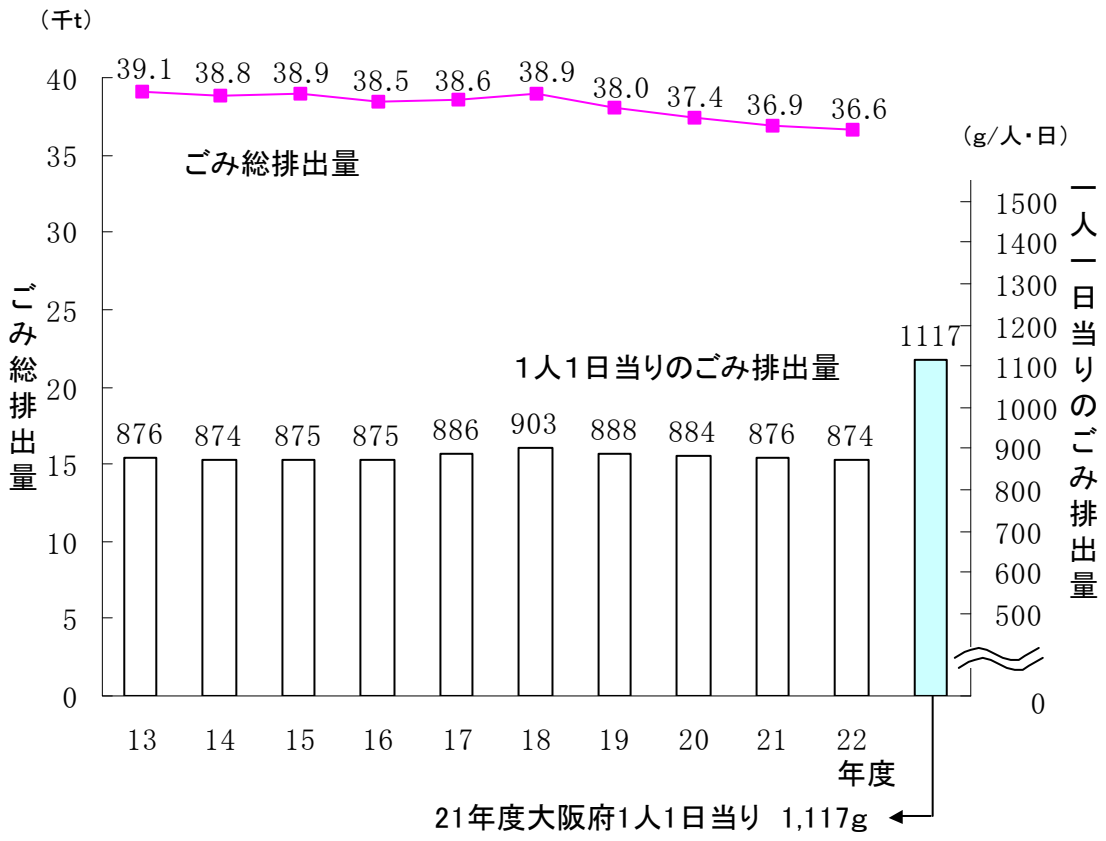

ごみ排出量

（単位　t）

	平成13年度	平成14年度	平成15年度	平成16年度	平成17年度	平成18年度	平成19年度	平成20年度	平成21年度	平成22年度
ごみ総排出量	39,078	38,834	38,908	38,500	38,616	38,852	38,015	37,446	36,868	36,589
もえるごみ もえないごみ・ 粗大ごみ	29,401	29,449	29,363	28,624	28,555	28,986	28,619	28,159	27,737	27,558
資源ごみ	3,203	2,997	3,287	3,590	3,622	3,380	2,967	3,303	3,511	3,521
資源集団回収	6,474	6,388	6,258	6,286	6,439	6,486	6,429	5,984	5,620	5,510

１人１日当りのごみ排出量

（単位　g）

	平成13年度	平成14年度	平成15年度	平成16年度	平成17年度	平成18年度	平成19年度	平成20年度	平成21年度	平成22年度
ごみ総排出量	876	874	875	875	886	903	888	884	876	874
もえるごみ もえないごみ・ 粗大ごみ	659	663	660	650	655	674	669	665	659	658
資源ごみ	72	67	74	82	83	78	69	78	83	84
資源集団回収	145	144	141	143	148	151	150	141	134	132

b. 資源の分別収集状況

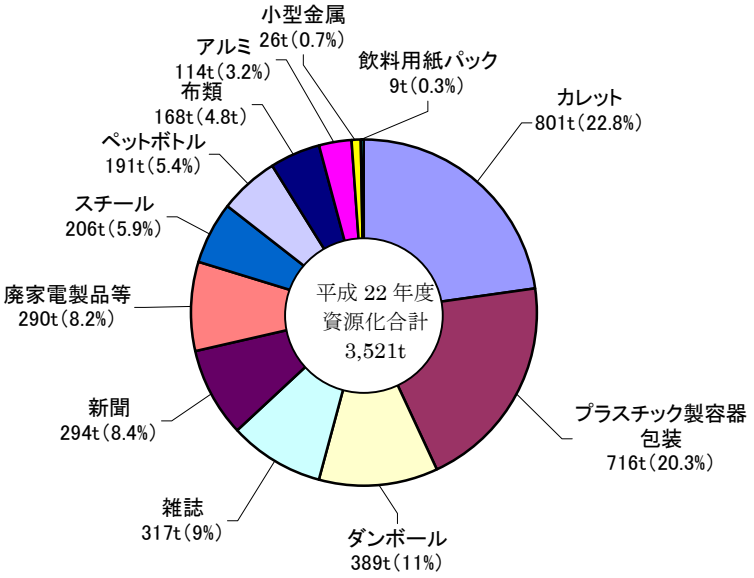

（表－38）　し尿処理量の推移

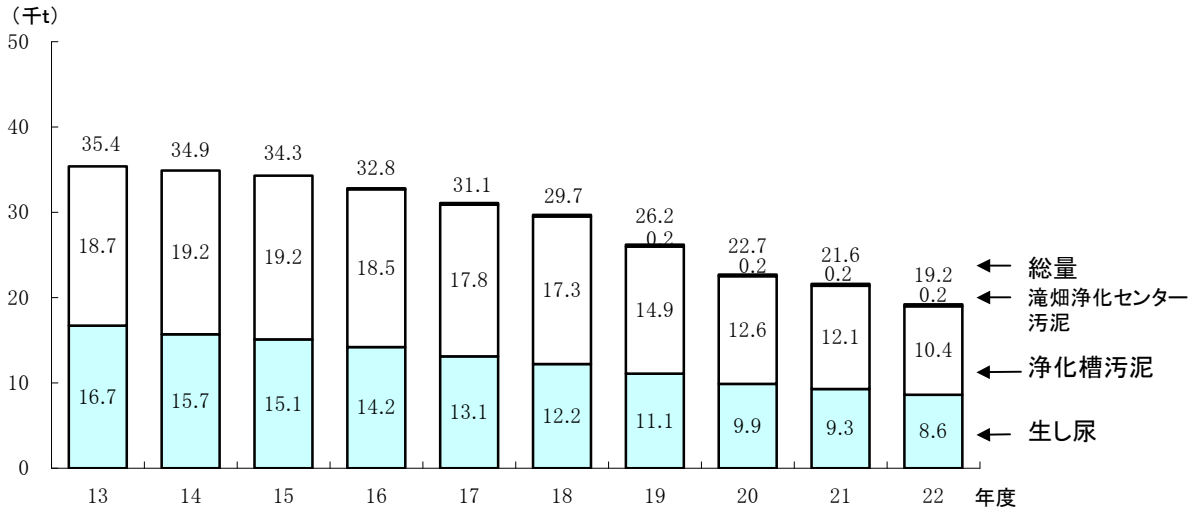

Ⅱ．共生共感都市

○地域福祉

（表－39）　福祉センター・地域福祉センターの利用状況

（平成22年4月～平成23年3月）

施設名	男女別利用者数			1日平均利用者数	浴場利用者数
	男	女	計		
福祉センター 錦渓苑	40,627	37,122	77,749	266	40,566
小山田地域福祉センター あやたホール	19,828	11,649	31,477	108	15,369
清見台地域福祉センター くすのかホール	12,495	9,470	21,965	75	14,104

○高齢者福祉

（表－40）　介護保険事業の状況

■要介護・要支援認定者数　（平成22年度末現在）（単位：人）

区　分	要支援1	要支援2	要介護1	要介護2	要介護3	要介護4	要介護5	計
第1号被保険者	815	929	662	995	803	658	584	5,446
65歳以上75歳未満	112	141	108	144	106	74	96	781
75歳以上	703	788	554	851	697	584	488	4,665
第2号被保険者	16	17	13	33	30	25	24	158
総　数	831	946	675	1,028	833	683	608	5,604

■サービス利用者

・居宅介護（介護予防）サービス受給者数　※（平成23年3月利用分）（単位：人）

区　分	予防給付			介護給付						合計
	要支援1	要支援2	計	要介護1	要介護2	要介護3	要介護4	要介護5	計	
第1号被保険者	317	492	809	445	763	546	315	208	2,277	3,086
第2号被保険者	4	7	11	10	28	22	17	12	89	100
総　数	321	499	820	455	791	568	332	220	2,366	3,186

・地域密着型（介護予防）サービス受給者数　※（平成23年3月利用分）（単位：人）

区　分	予防給付			介護給付						合計
	要支援1	要支援2	計	要介護1	要介護2	要介護3	要介護4	要介護5	計	
第1号被保険者	1	1	2	32	60	93	61	37	283	285
第2号被保険者	0	0	0	0	2	3	1	1	7	7
総　数	1	1	2	32	62	96	62	38	290	292

・施設介護サービス受給者数　※（平成23年3月利用分）（単位：人）

区　分	介護給付					
	要介護1	要介護2	要介護3	要介護4	要介護5	計
介護老人福祉施設	0	11	72	131	151	365
介護老人保健施設	10	54	64	92	55	275
介護療養型医療施設	0	0	4	6	29	39

介護サービスの目標

■施設サービス

種　類	目標（平成23年度）
介護老人福祉施設 （特別養護老人ホーム）	349人分
介護老人保健施設 （老人保健施設）	290人分
介護療養型医療施設 （療養型病床群等）	14人分
地域密着型介護老人福祉施設 （小規模特養）	59人分

■居宅サービス（主なもの）

種　類	目標（平成23年度）
訪問介護 （ホームヘルプサービス）	262,932回 （ 6,288回）
訪問看護	23,256回 （1,140回）
通所サービス （デイサービス・デイケア）	114,648回 （ 4,272回）
短期入所サービス （ショートステイ）	61,386回 （ 732回）

※目標の（　）内はうち予防給付分

■地域密着型サービス（居住系）

種類	目標（平成23年度）
認知症対応型通所介護	21,216回 （420回）
小規模多機能型居宅介護	432回 （96人）
認知症対応型共同生活介護	1,116回 （－）

※目標の（　）内はうち予防給付分

■介護予防事業

事　業　区　分		平成22年度
特定高齢者施策	特定高齢者把握事業	生活機能評価を実施
	通所型介護予防事業	2回（12回コース）
	訪問型介護予防事業	訪問0回
	介護予防特定高齢者施策評価事業	定期的に事業評価
一般高齢者施策	介護予防普及啓発事業	予防教室など34回 地域で203回実施
	地域介護予防活動支援事業	軽運動指導者講習会
	介護予防一般高齢者施策評価事業	定期的に事業評価

○障害者福祉

（表－41）　障がい福祉サービスの利用状況

区分		平成22年度	目標（平成23年度）
居宅介護	居宅で入浴、排泄、食事の介護等生活全般にわたる援助サービスを行います。	41,507.5時間分	30,084時間分
重度訪問介護	重度の肢体不自由の人で常時介護を必要とする人が対象。居宅で入浴、排泄、食事の介護から外出時の移動支援等を総合的に行います。		
行動援護	自己判断能力が制限されている人が対象。行動する時に生じ得る危険を回避するための必要な援助や外出支援を行います。		
重度障がい者等包括支援	介護の必要性が高い人が対象。居宅介護をはじめとする複数の障がい福祉サービスを包括的に提供します。		
移動支援	屋外での移動が困難な人について、社会生活上必要不可欠な外出及び社会参加に資する外出のための支援を行うことにより、地域での自立生活及び社会参加を促します。	55,801.5時間	54,100時間

＊障がい福祉サービス等の年間支給時間の合計です。

○健康

（表－42）　保健・福祉サービスの状況

■保健サービス

区分		平成22年度（実　績）	平成23年度（目　標）
集団健康教育		110回	160回
個別健康教育		禁煙　13人	禁煙　18人
健康相談	回数	135回	140回
	延	685人	715人
胃がん検診		15.3%	25.0%
子宮がん検診		9.8%	14.0%
肺がん検診		3.0%	18.0%
乳がん検診		16.1%	25.0%
大腸がん検診		19.3%	25.0%
骨粗しょう症検診		1244人	1626人
歯周疾患検診		866人	1360人
機能訓練		713人	1200人
訪問指導	実	63人	65人
	延	102人	105人

■在宅福祉サービス

種　類	平成22年度
生活援助事業	のべ利用者数 443人 家事援助時間数 31時間 その他（ごみ出し） 2,048回
緊急通報システム	登録者数 555人
生きがい活動支援通所事業	実利用者数 2人 利用回数 69回
高齢者住宅改造助成事業	12件
街かどデイハウス事業	2箇所

（表－43）　医療施設の状況

（平成21年10月1日）

区　分		病　院		一般診療所数	歯科診療所数	医師数	歯科医師数
		施設数	病床数				
河内長野市		8	1,469	79	64	240	75
	対人口100,000人	19.0	3,482.9	187.3	151.7	211.2	66.0
大阪府		539	109,248	8,231	5,427	22,650	7,668
	対人口100,000人	14.1	2,856.9	215.2	142.0	224.5	77.9

（注）医師数・歯科医師数については平成20年12月末現在の数値です。

（表－44）　妊婦・乳幼児健診等の受診状況

（単位：人）

区　分		13年度	14年度	15年度	16年度	17年度	18年度	19年度	20年度	21年度	22年度
4か月児健康診査		1,001	956	898	852	794	735	718	761	701	736
1歳7か月児健康診査		1,046	955	966	894	843	786	749	707	785	707
3歳6か月児健康診査		953	942	953	840	891	807	778	739	731	680
経過観察健康診査	約束クリニック	318	238	188	233	223	218	170	198	168	170
	専門クリニック	95	91	81	82	80	90	72	87	70	54
妊婦一般健康診査		965	847	854	815	753	721	1,371	3,484	8,436	8,857
乳児一般健康診査		880	831	803	701	707	650	623	673	640	663
乳児後期健康診査		959	925	918	831	754	728	648	707	691	669
2歳6か月児歯科健康診査		982	963	854	899	822	803	731	718	670	793
歯科フォロー健診		295	259	226	321	348	351	313	288	280	257

＊平成19年度より妊婦一般健康診査は延人数とする。

（表－45）　健康診査・がん検診等の受診状況

（単位：人）

区分	13年度	14年度	15年度	16年度	17年度	18年度	19年度	20年度	21年度	22年度
結核検診	2,969	2,904	3,299	2,925	1,043	853	1,011	672	605	615
青年・成人健診	513	564	627	656	647	714	650	449	413	359
基本健康診査	8,869	10,621	12,908	13,860	14,629	15,399	16,221	－	－	－
胃がん	5,371	6,206	7,954	8,192	8,635	9,378	9,786	6,294	6,196	6,440
子宮がん	2,180	2,288	2,547	2,644	2,646	2,328	2,775	2,171	2,926	3,294
肺がん	2,456	2,340	2,705	2,306	2,662	2,021	2,163	1,299	1,220	1,300
乳がん	3,976	4,300	4,956	5,091	3,209	3,359	3,871	3,096	3,602	4,041
大腸がん	5,822	6,746	8,321	8,769	9,490	11,475	12,276	7,524	7,704	8,352

＊結核検診は平成17年度以降法改正により、65歳以上のみ対象です。

＊基本健康診査は、平成19年度で終了し、各保険者が実施する特定健康診査に移行しました。

（表－46）　予防接種の受診状況

（単位：人）

種　　類	13年度	14年度	15年度	16年度	17年度	18年度	19年度	20年度	21年度	22年度
ポリオ	2,180	1,849	1,980	1,724	1,651	1,664	1,257	1,416	1,341	1,229
三種混合（第1期）	4,223	3,877	3,906	3,664	3,141	2,982	3,178	3,412	3,099	3,165
二種混合（第1期）	17	10	12	6				4	0	2
〃　（第2期）	1,150	1,141	1,158	1,145	1,031	734	825	815	872	828
麻しん	1,175	1,080	1,015	953	886			6	8	1
風しん（第1期）	1,031	975	984	1,042	1,605			1	0	0
〃　（第2期）	18	9	50					1	0	0
〃　（救済）								1	0	0
〃　（第3期）								0	1	0
〃　（第4期）								10	7	1
麻しん風しん（第1期）						819	741	721	740	762
〃　（第2期）						818	910	926	842	811
〃　（救済）						37	52	27	16	20
〃　（第3期）								1,001	1,049	1,100
〃　（第4期）								951	903	952
＊日本脳炎（第1期）	2,814	2,997	2,975	2,942	457	2	60	101	966	3,796
＊　〃　（第2期）	1,131	1,104	1,049	1,182	401	0	6	10	16	185
＊　〃　（第3期）	957	907	923	908	759					
高齢者インフルエンザ	8,637	9,839	12,055	12,614	13,571	13,711	15,246	15,777	14,559	15,768
ツベルクリン反応検査	1,002	999	951	1,037						
BCG	983	984	928	1,019	763	779	735	751	712	749
〃　（救済）						8	8	4	6	3
計	25,318	25,771	27,986	28,236	24,265	21,554	23,018	25,935	25,137	29,363

＊平成17年5月より日本脳炎の積極的な接種勧奨が差し控えられています。

（表－47）　休日急病診療所および広域小児救急の受診状況

（単位：人）

区　分		13年度	14年度	15年度	16年度	17年度	18年度	19年度	20年度	21年度	22年度
休日急病診療所	内科	1,199	1,613	1,203	1,258	1,240	1,034	1,085	1,227	1,788	1,340
	歯科	306	310	279	281	249	209	222	176	186	173
	小児科	2,993	3,479	2,700	2,698	2,645					
	その他	34	23	31	26	12	8	11	8	7	5
	広域障がい歯科								91	307	337
広域小児救急	夜間	707	1,788	1,491	1,457	1,495	1,518	1,185	1,109	1,474	1,142
	休日						1,408	1,176	1,182	1,756	1,171
計		5,239	7,213	5,704	5,720	5,641	4,177	3,679	3,793	5,518	4,168

広域障がい歯科・広域小児救急（河内長野市民）

○社会保障

（表－48）　国民健康保険の推移

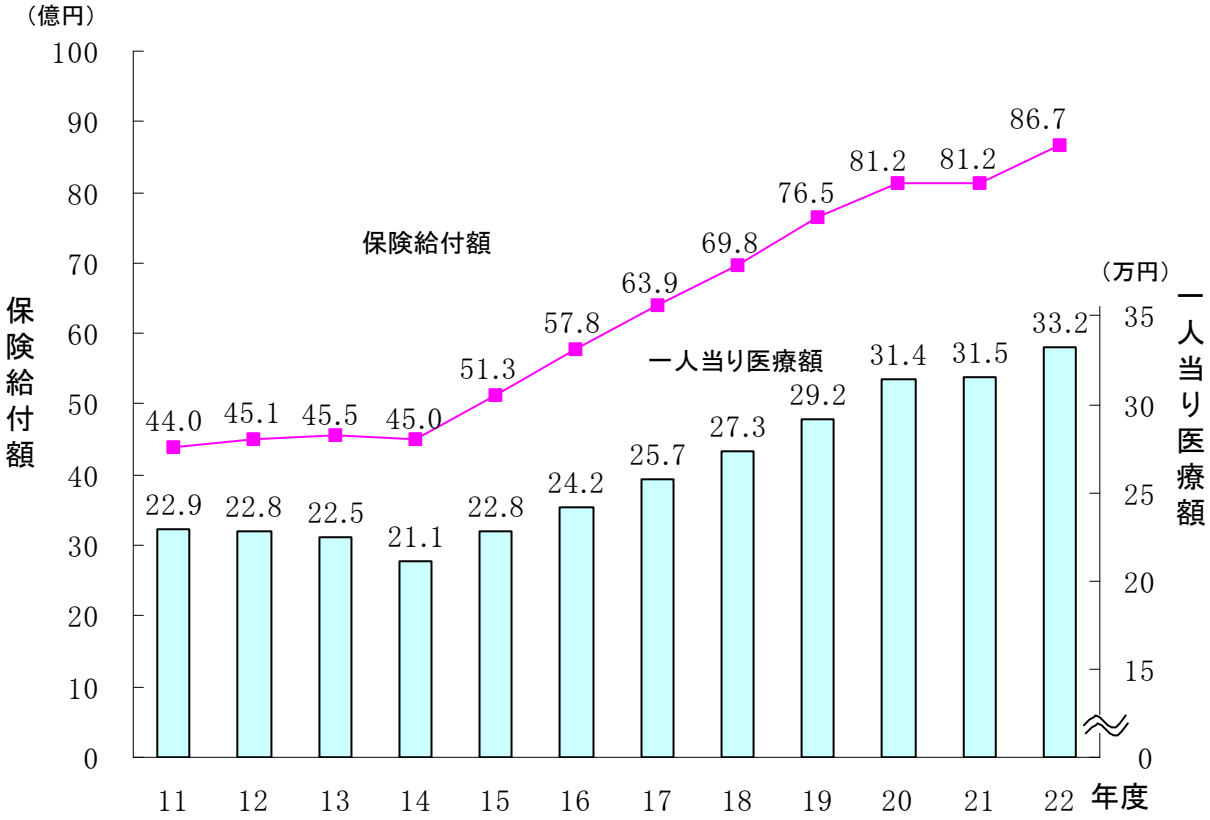

※平成14年度の一部は11ヶ月分(平成14年4月～平成15年2月)の金額である。

Ⅲ. 元気創造都市

○生涯学習

（表－49）　文化会館等の状況

区　分	箇所数	延面積（㎡）	専任職員数（人）	人口千人当り延面積（㎡）
河内長野市立文化会館	1	11,037.16	16	95.7
河内長野市市民交流センター	1	12,463.96	10	108.7
府内全市町村 計	147	602,173	841	67.7
府内同規模市 計	26	142,054	137	116.1

※注：巻末の調査時点参照

○次世代育成

（表－50）　次世代育成支援対策行動計画の推進状況

事業名	平成22年度 実　績	平成26年度 目　標　値	事業名	平成22年度 実　績	平成26年度 目　標　値
通常保育事業	1,410人	1,330人	トワイライトステイ事業	実施	実施
地域子育て支援センター事業	6か所	7か所	病後児保育事業(施設型)	1か所	1か所
ﾌｧﾐﾘｰ･ｻﾎﾟｰﾄ･ｾﾝﾀｰ事業	実施	実施	延長保育事業	14か所	14か所
一時保育・一時預かり事業	12か所	15か所	休日保育事業	未実施	1か所
ショートステイ事業	4か所	4か所	放課後児童健全育成事業	13か所	13か所

（表－51）　保育所の入所状況

（平成23年4月1日）

		定員 A（人）	入所者数 B（人）	B／A（%）
保育所（園）名	千代田台保育所	150	134	89.3%
	汐の宮保育所	90	88	97.8%
	（公立）小計	240	222	92.5%
	天野山保育園	90	103	114.4%
	高向保育園	120	137	114.2%
	聖愛保育園	75	83	110.7%
	長野保育園	90	99	110.0%
	大典保育園	90	99	110.0%
	ちづる保育園	60	64	106.7%
	観心寺保育園	60	60	100.0%
	柳風台保育園	120	115	95.8%
	南嶺保育園	90	98	108.9%
	天宗清見台園	90	89	98.9%
	美加の台保育園	60	60	100.0%
	おおさかちよだ 保育園	90	97	107.8%
	（私立）小計	1,035	1,104	106.7%
	保育所（園）合計	1,275	1,326	104.0%
委託分	（公立）小計	－	4	－
	（私立）小計	－	6	－
	委託分（市外）合計	－	10	－
総合計	公立	－	226	－
	私立	－	1,110	－
	合計	－	1,336	－

※　受託者は含まない。（市民のみの数）

○学校教育

（表－52）　小・中学校の状況

a. 小・中学校の状況

（平成22年5月1日）

区　分		学校数	児童生徒数（A）（人）	校舎面積（B）（㎡）	児童生徒1人当り校舎面積（B/A）（㎡）	教員数（C）	教員1人当り児童生徒数（A/C）（人）
小学校	河内長野市立	14	6,132	76,767	12.5	338	18.1
	府内市町村立	1,024	482,332	5,318,541	11.0	26,512	18.2
中学校	河内長野市立	7	2,918	45,126	15.5	194	15.0
	府内市町村立	465	222,755	2,941,879	13.2	14,643	15.2

＜参考＞　河内長野市立小・中学校の現況

（平成23年5月1日）

区　分	学校数	児童生徒数（A）（人）	校舎面積（B）（㎡）	児童生徒1人当り校舎面積（B/A）（㎡）	教員数（C）	教員1人当り児童生徒数（A/C）（人）
小学校	14	5,848	76,767	13.1	330	17.7
中学校	7	2,991	45,126	15.1	201	14.9

b. 小・中学校児童生徒の推移

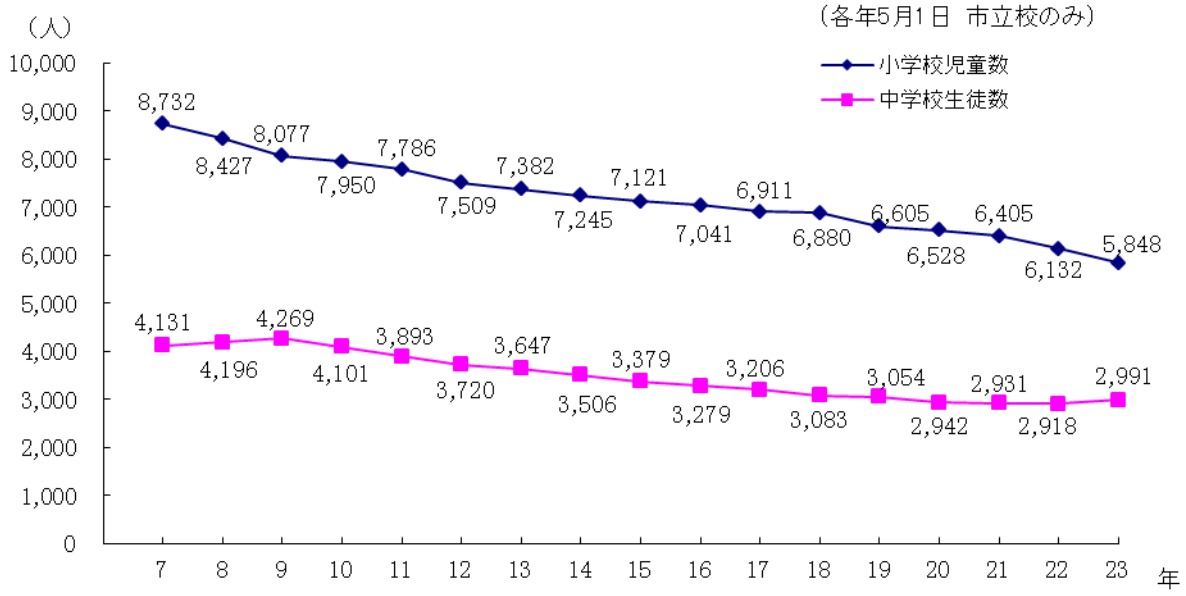

c. 小・中学校別児童生徒数

（平成23年5月1日）

		組	人数
小学校	千代田	29	852
	長野	33	979
	小山田	20	544
	天野	9	206
	高向	11	233
	三日市	23	680
	加賀田	13	393
	天見	6	69
	楠	21	646
	石仏	12	290
	南花台東	8	196
	川上	12	262
	美加の台	13	347
	南花台西	7	151
小学校計		217	5,848
中学校	長野	21	687
	東	15	485
	千代田	25	820
	西	7	202
	加賀田	10	335
	南花台	8	239
	美加の台	7	223
中学校計		93	2,991
小中学校合計		310	8,839

（表－53）　幼稚園の状況

（各年5月1日）

区分		11年	12年	13年	14年	15年	16年	17年	18年	19年	20年	21年	22年	23年
市立	園数	1	1	1	1	1	1	1	1	1	1	1	1	1
	園児数（人）	73	77	95	108	88	78	79	72	70	68	64	69	61
私立	園数	10	10	10	10	10	10	10	10	10	10	10	10	10
	園児数（人）	2,498	2,525	2,375	2,426	2,339	2,209	2,103	1,951	1,859	1,744	1,601	1,507	1,506

○社会教育

（表－54）　公民館の利用状況

（単位：人）

公民館	平成18年度	平成19年度	平成20年度	平成21年度	平成22年度
川上	19,052	16,029	17,276	18,822	21,226
加賀田	18,817	19,872	21,060	18,239	20,900
高向	15,960	15,405	17,566	19,110	19,283
千代田	61,162	60,922	60,458	60,649	58,968
三日市	※ 15,766	33,716	35,075	36,697	38,269
天見	16,237	10,513	10,260	9,709	10,452
天野	16,792	11,836	11,572	11,762	13,024
南花台	41,168	29,856	30,411	33,895	33,586
合計	189,188	198,149	203,678	208,883	215,708

※三日市公民館については、修繕工事のため平成18年10月～平成19年3月まで閉館。

（表－55）　図書館蔵書冊数の推移

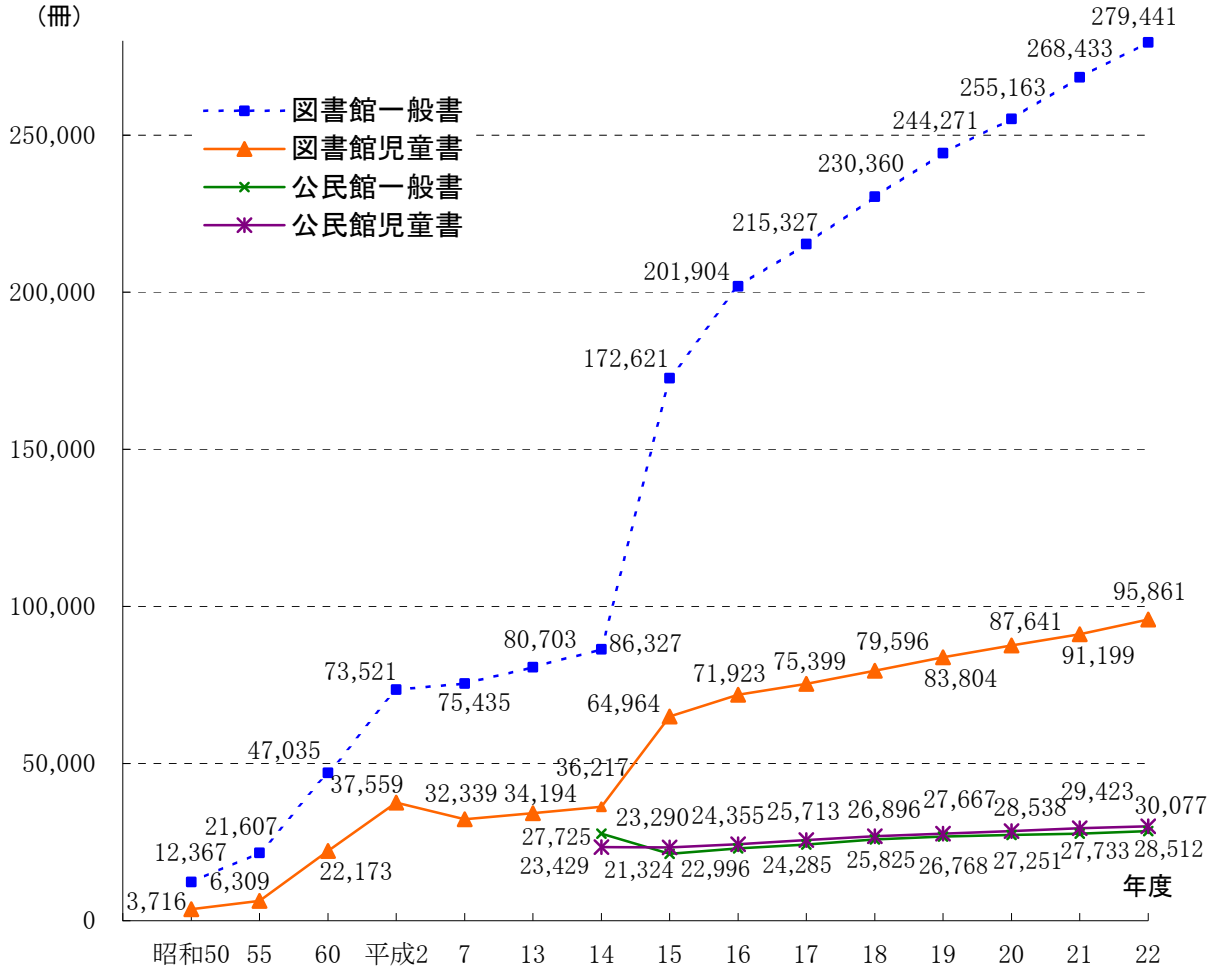

（注）　自動車文庫の蔵書は図書館に含みます。

○市民スポーツ

（表－56）　体育施設の利用状況

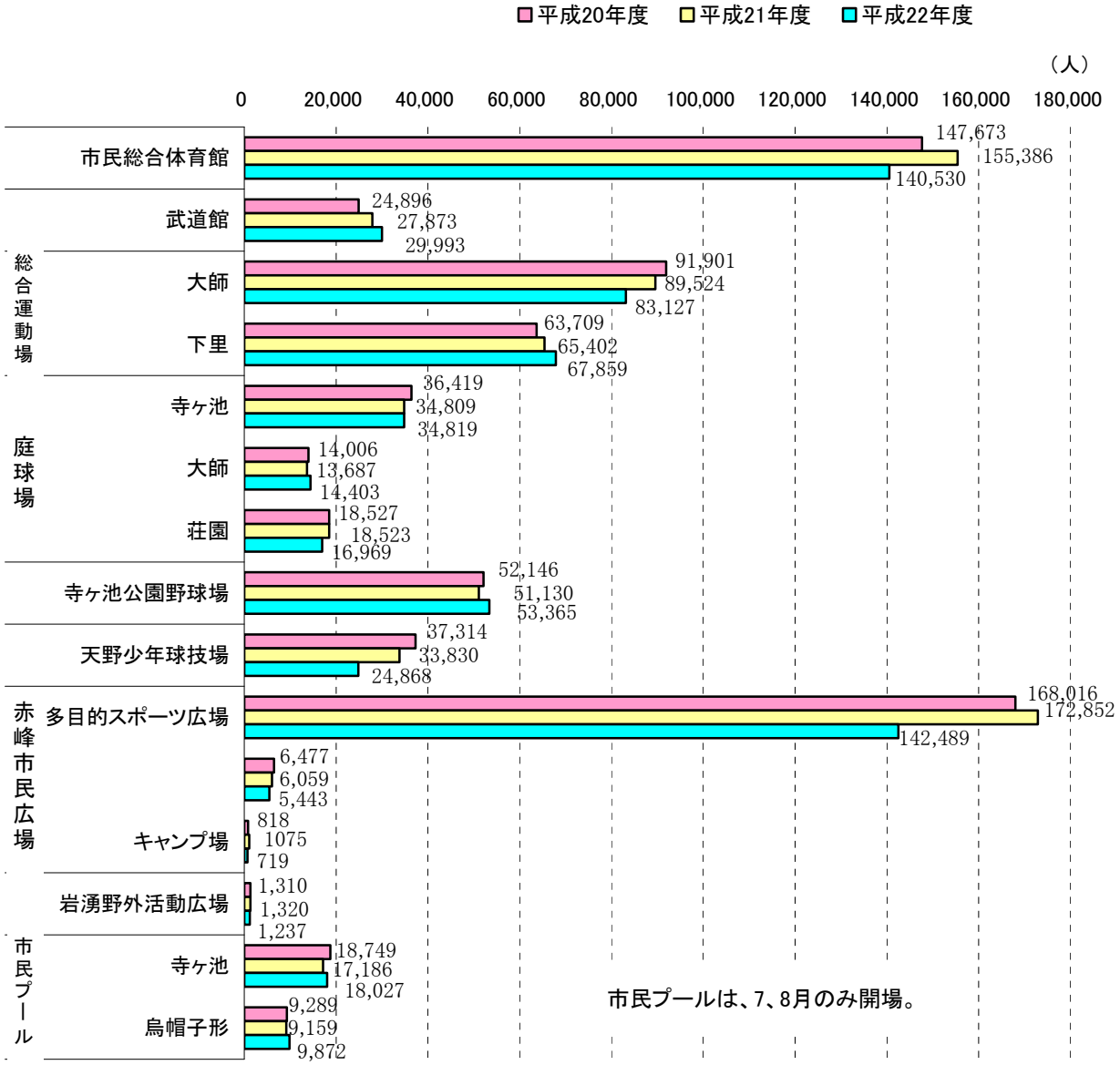

○市民文化

（表－57）　文化財の状況

a. 指定文化財の状況

（平成23年3月31日　単位:指定件数）

指定区分			国指定 国宝	国指定 重要文化財	府指定	市指定	旧法指定	旧府規則指定	計		備考
有形文化財	建造物		1	15	4	8	1（※）		28		
	美術工芸品	絵画		7		11			18	118	
		彫刻	1	36	5	15	4		61		
		工芸品	1	10	2	3	2		18		
		書跡・典籍・古文書	3	9	1	4	1		18		
		考古資料			1	2			3		
		歴史資料							0		
小計			6	77	13	43	8		146		※重複指定分（福田家住宅）
			83								

指定区分		国指定 重要無形文化財	府指定	市指定	旧法指定	旧府規則指定	計	備考
無形文化財	芸能						0	
	工芸技術	1					1	
小計		1					1	

指定区分		国指定 重要民俗文化財	府指定	市指定	旧法指定	旧府規則指定	計	備考
民俗文化財	有形のもの			5			5	
	無形のもの			5			5	
小計		0		10			10	

指定区分		国指定 特別指定	国指定 指定	府指定	市指定	旧法指定	旧府規則指定	計	備考
記念物	史跡		2	1	2		1	6	
	名勝			2	1			3	
	天然記念物			5	2			7	
小計			2	8	5		1	16	
		2							

選定区分		市選定	計	備考
選定文化財	選定保存技術			
	選定保存地域	4	4	
小計		4	4	

b. 登録文化財の状況

登録区分		国登録	府登録	市登録	計	備考
有形文化財	建造物	8			8	
小計		8			8	

区分	国指定	国登録	府指定	市指定	市選定	旧法指定	旧府規則指定	計	備考
小計	86	8	21	58	4	8	1	185	便宜上合計したものである

※「府」「旧法」において重複して指定されている為、各表の総計には含まない。

○商業・サービス業

（表－58）　商業の状況（小売業・卸売業）

a. 店舗数の推移

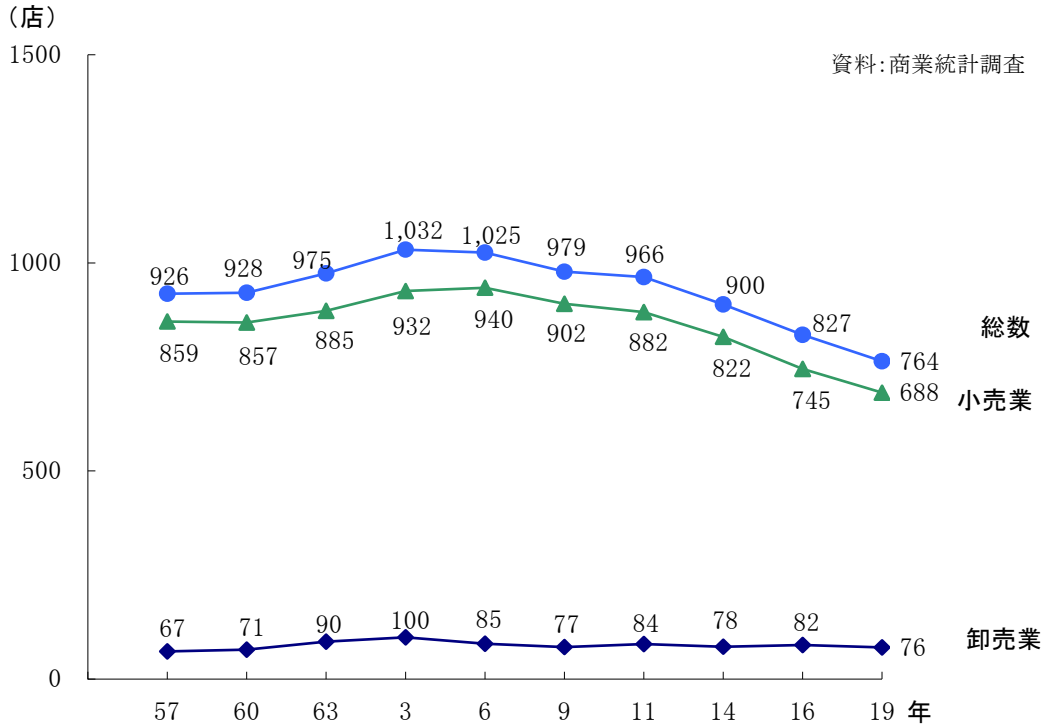

（注1）　参照

b. 従業員数の推移

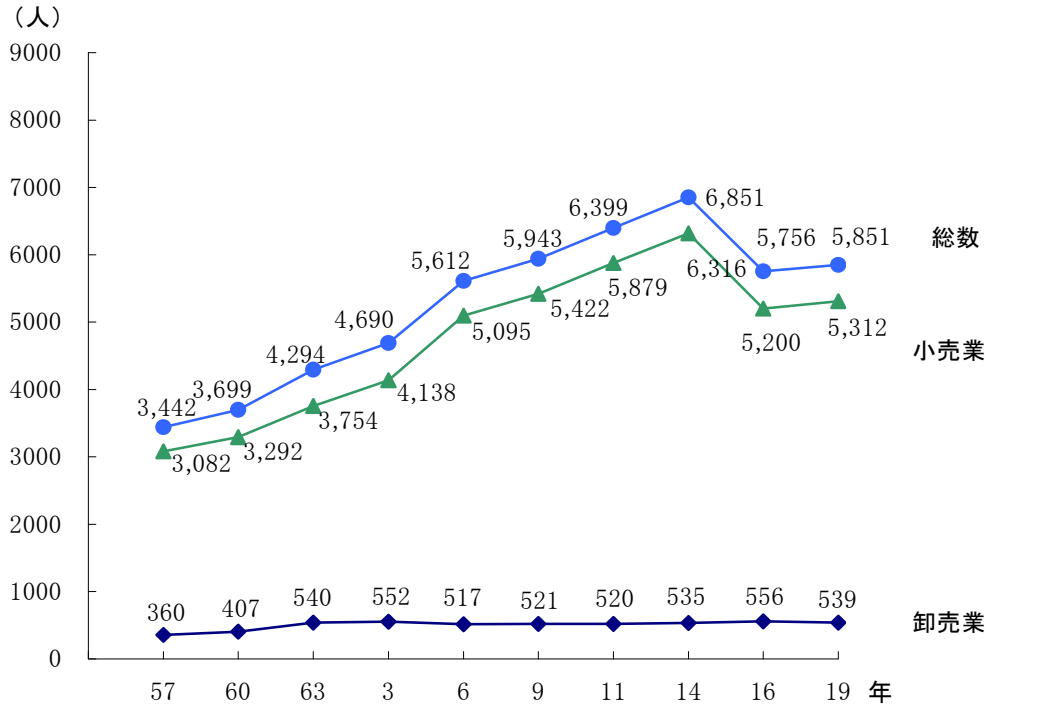

（注1）　参照

c. 年間販売額の推移

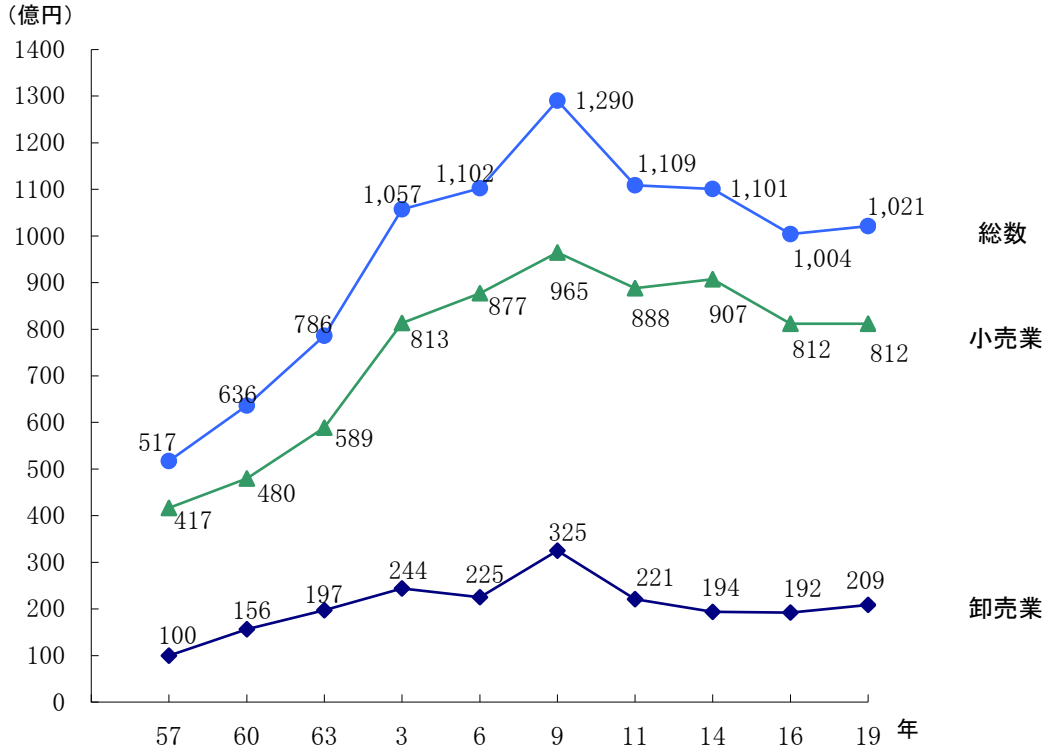

（注1） 参照

（注1） 平成9年以降は、5年ごとの調査となり、平成11年,16年は、その中間年（調査後2年）として簡易調査が行われました。

○工業

（表－59）　工業の状況

工業の推移 （指数:昭和54年＝100）

資料:工業統計調査
（事業所数、従業員数は各年12月末）

年　次	事業所数（所）（指数）	従業員数（人）（指数）	製造品出荷額等（万円）　（指数）
54	426 （100）	5,378 （100）	7,888,905 （100）
55	426 （100）	5,271 （98）	9,151,130 （116）
56　※	235 （－）	4,805 （－）	8,553,127 （－）
57　※	231 （－）	4,125 （－）	7,603,873 （－）
58	432 （101）	5,084 （95）	8,783,800 （111）
59　※	242 （－）	4,853 （－）	9,460,132 （－）
60	420 （98）	5,332 （99）	11,600,760 （147）
61　※	240 （－）	4,922 （－）	10,308,051 （－）
62　※	228 （－）	5,111 （－）	9,999,910 （－）
63	411 （96）	5,538 （103）	11,391,853 （144）
元　※	237 （－）	5,117 （－）	11,576,487 （－）
2	395 （92）	5,330 （99）	12,225,689 （155）
3　※	239 （－）	5,080 （－）	12,580,328 （－）
4　※	233 （－）	4,982 （－）	12,050,856 （－）
5	393 （92）	5,193 （97）	12,000,240 （153）
6　※	222 （－）	4,529 （－）	10,659,779 （－）
7	355 （83）	4,831 （90）	11,963,974 （152）
8　※	213 （－）	4,500 （－）	12,101,060 （－）
9　※	196 （－）	4,017 （－）	11,358,631 （－）
10	340 （79）	4,311 （80）	10,490,149 （133）
11　※	187 （－）	3,785 （－）	8,989,852 （－）
12	309 （72）	4,054 （75）	8,828,555 （112）
13　※	158 （－）	3,524 （－）	8,582,704 （－）
14　※	151 （－）	3,141 （－）	7,548,818 （－）
15	250 （59）	3,456 （65）	8,166,609 （104）
16　※	141 （－）	3,380 （－）	9,066,362 （－）
17	243 （57）	3,605 （67）	9,893,863 （126）
18　※	138 （－）	3,456 （－）	10,413,273 （－）
19　※	139 （－）	3,537 （－）	11,888,671 （－）
20	214 （50）	3,587 （67）	11,385,454 （144）
21　※	110 （－）	3,124 （－）	8,446,357 （－）

（注）　※印の年については、従業員数1～3人の事業所を含みません。

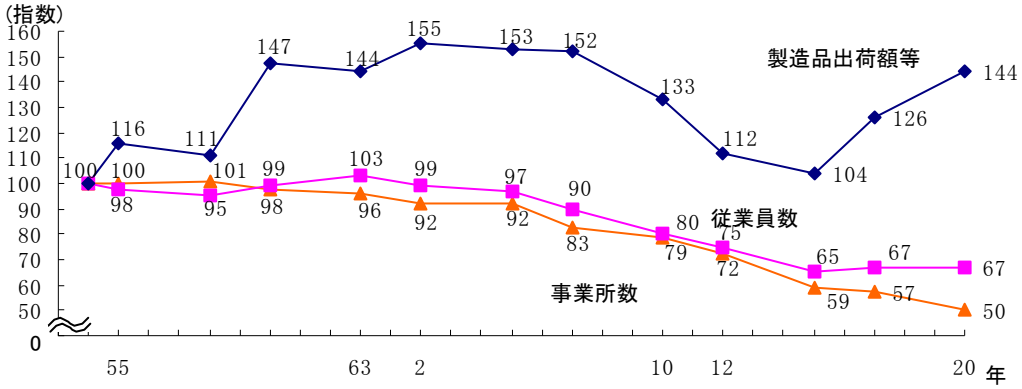

（注）従業員数1～3人の事業所を含まない年次を除きます。

○農業

（表－60）　農業の状況

a. 農家数の推移

資料：（世界）農（林）業センサス

（各年2月1日）（単位：戸）

年　次	総　数	専　業　農　家	兼　業　農　家		
			総　数	第1種兼業農家	第2種兼業農家
昭和45年	1,902	149	1,753	223	1,530
昭和50年	1,699	82	1,617	80	1,537
昭和55年	1,655	105	1,550	62	1,488
昭和60年	1,611	106	1,505	62	1,443
平成2年	1,325	115	1,210	18	1,192
平成7年	1,193	131	1,062	84	978

（単位：戸）

年　次	総数	自給的農家	販売農家			
			総数	専業農家	第1種兼業農家	第2種兼業農家
平成12年	1,044	575	469	61	33	375
平成17年	999	666	333	83	24	226

b. 経営耕地面積の推移

（各年2月1日）（単位：a）

年　次	総　数	田	畑	樹園地
昭和45年	67,279	54,747	3,652	8,880
昭和50年	54,734	44,138	2,952	7,644
昭和55年	51,757	39,942	3,469	8,346
昭和60年	48,158	37,276	3,381	7,501
平成2年	41,609	34,064	2,370	5,175
平成7年	37,021	29,560	2,761	4,700
平成12年	35,015	27,587	2,705	4,723
平成17年	17,423	13,460	1,188	2,775

※　平成17年は販売農家のみの数字です。

c. 農地の状況

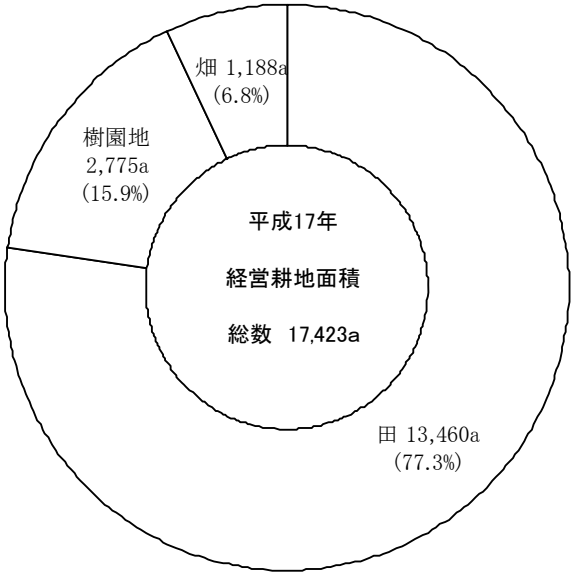

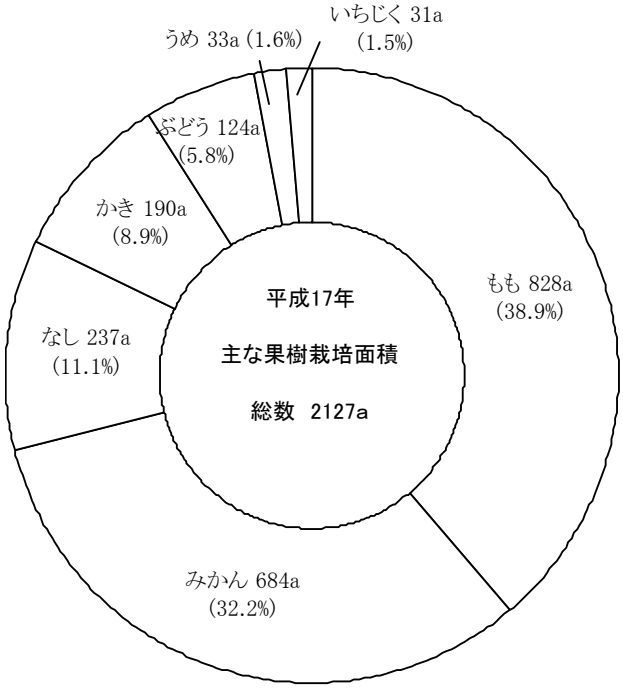

平成17年2月1日現在
資料:(世界)農(林)業センサス

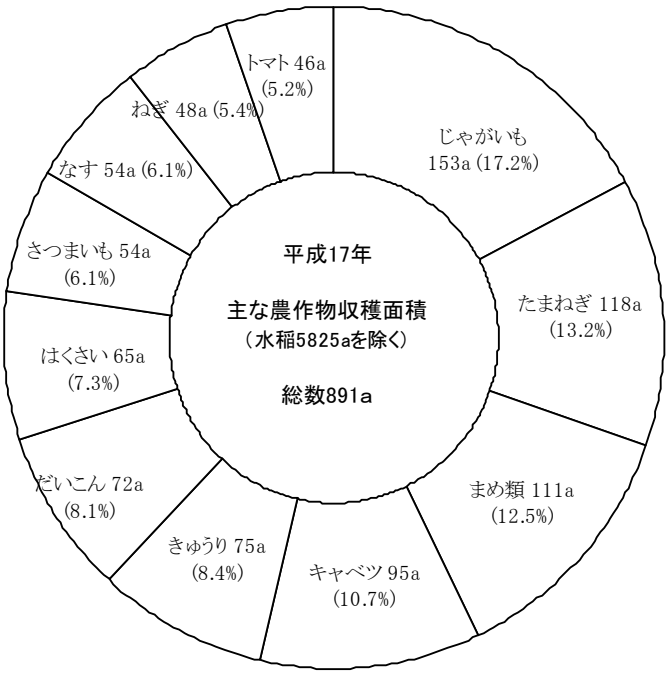

○林業

（表－61）　林業の状況

a. 森林面積および蓄積の状況

（平成23年4月1日）

区分	立　木　地			その他	合計面積 B（ha）	人工林率 A／B（%）
	人工林A	天然林	計			
面積（ha）	5,247	1,961	7,208	106	7,314	71.7
蓄積（m^3）	1,151,103	156,364	1,307,467	－	－	－

○勤労者

（表－62）　産業別昼間就業者数の推移

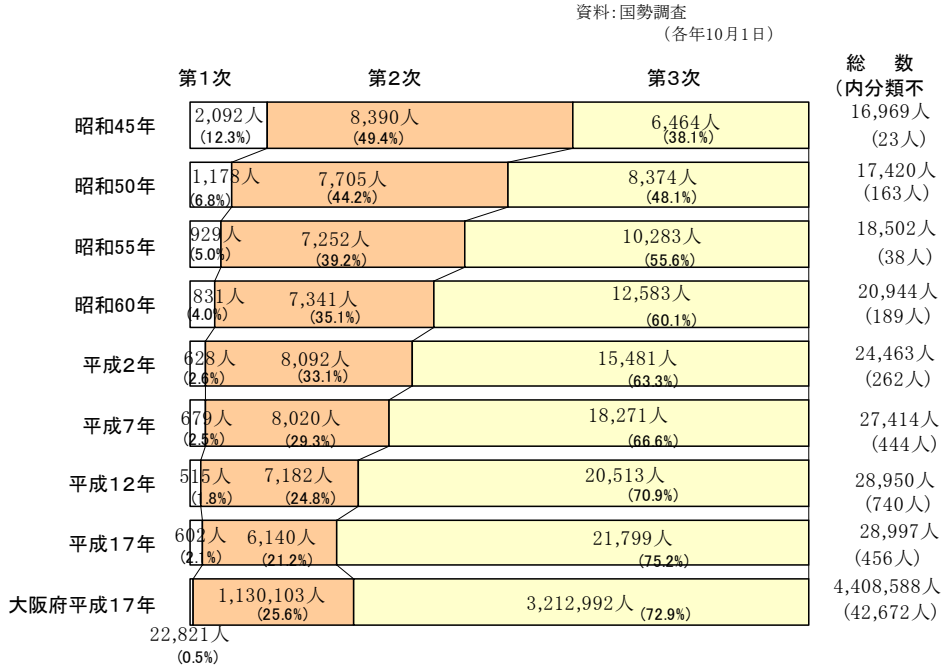

（表－63）　就業者流出入の推移

資料：国勢調査

（単位：人，各年10月1日）

区　分		45年	50年	55年	60年	平成2年	7年	12年	17年
市内在住就業者数 A+B		24,098	27,107	31,456	37,964	46,965	52,974	53,240	51,081
うち、市内就業者数 A		13,657	12,588	12,823	14,305	15,954	17,576	19,105	18,900
市外流出就業者	総　数 B	10,441	14,519	18,633	23,659	31,011	35,398	34,135	32,181
	大阪市へ	5,025	7,719	9,809	12,321	16,271	17,788	15,622	13,561
	堺市へ	3,148	3,655	4,204	4,867	5,782	6,151	5,970	6,483
	南河内地域へ	1,476	1,864	2,743	3,903	5,163	6,490	7,282	6,897
	その他	792	1,281	1,877	2,568	3,795	4,969	5,261	5,240
市内流入就業者	総　数	3,580	4,832	5,679	6,639	8,509	9,838	9,845	10,097
	大阪市から	351	455	506	550	664	618	564	535
	堺市から	588	1,016	1,274	1,424	1,772	1,915	1,679	1,885
	南河内地域から	1,439	1,852	2,137	2,572	3,341	4,019	4,228	4,203
	その他	1,202	1,509	1,762	2,093	2,732	3,286	3,374	3,474

Ⅳ. 安全安心都市

○消防・救急救助

（表－64）　消防・救急の推移

a. 火災・救助件数

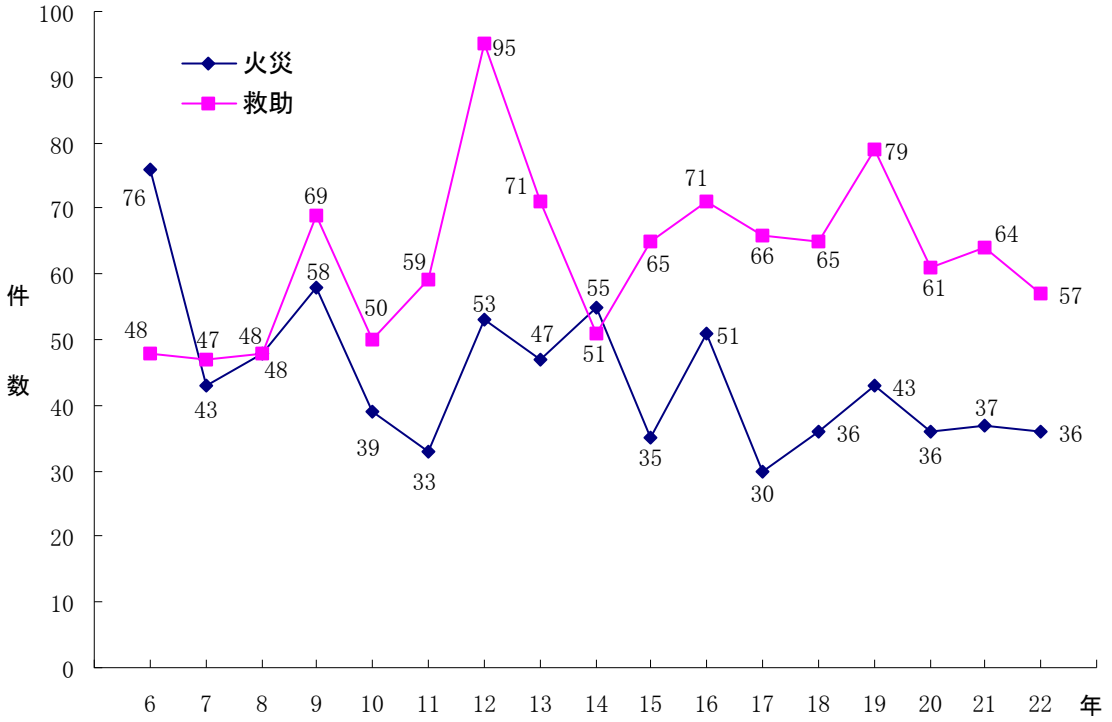

※　平成7年の救助件数には、阪神・淡路大震災の応援出動7件を含みます。

b．救急件数

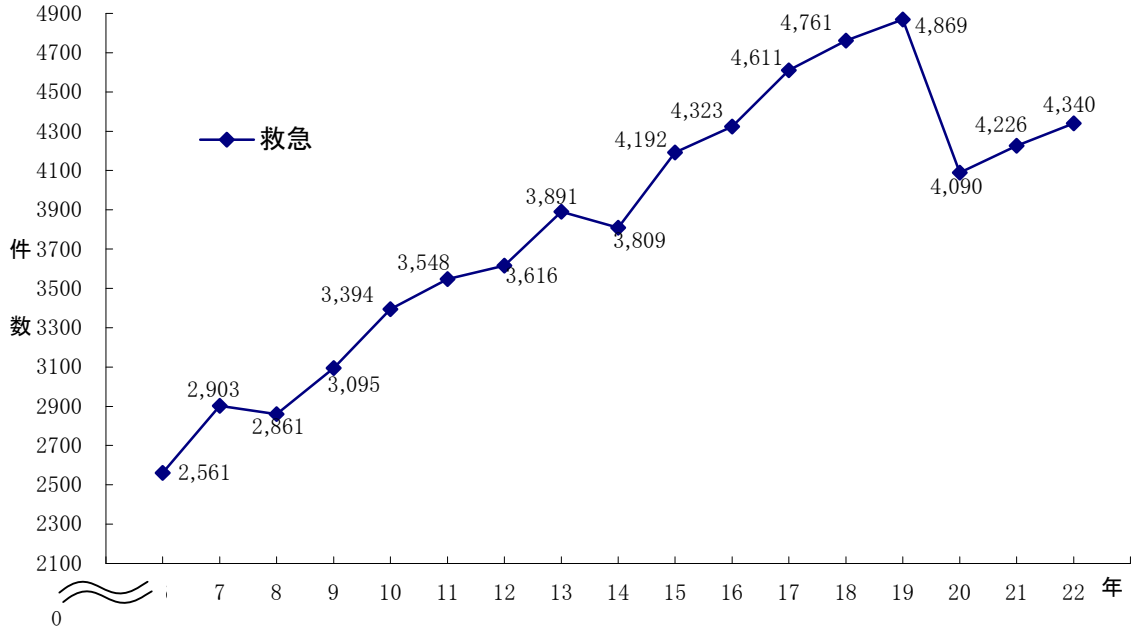

○道路

（表－65）　道路・橋梁の状況

区分		国道 （平成22年4月1日）	府道 （平成22年4月1日）	市道 （平成23年4月1日）
道路	延　長　（m）	49,779	40,516	391,876
	面　積　（㎡） （道路部面積）	644,945	249,405	2,352,129
	舗装率　（%）	100.0	84.6	99.0
橋梁	橋　数（箇所）	51	61	113
	延　長（m）	1,141	1,991	3,175

○市街地整備

（表－66）　市街地整備状況

名称	施工期間	施工面積	備考
河内長野市野作土地区画整理事業	昭和44年度～昭和53年度	43.8ha	完了
河内長野市古野土地区画整理事業	昭和45年度～昭和51年度	5.3ha	〃
河内長野市錦町土地区画整理事業	昭和47年度～昭和51年度	7.9ha	〃
河内長野市栄町土地区画整理事業	昭和54年度～昭和57年度	3.9ha	〃
河内長野都市計画事業 三日市特定土地区画整理事業	昭和61年度～平成5年度	19.8ha	〃
河内長野都市計画事業 向野住宅街区整備事業	昭和61年度～平成4年度	13.9ha	〃
河内長野都市計画事業 河内長野駅前第一種市街地再開発事業	昭和59年度～平成元年度	1.8ha	〃
河内長野都市計画事業 上原土地区画整理事業	平成5年度～平成10年度	10.1ha	〃
河内長野都市計画事業 三日市町駅前西地区第二種市街地再開発事業	平成11年度～平成19年度	1.6ha	〃

○住宅

（表－67）　住宅建設棟数の推移（建築確認経由件数　増築含む）

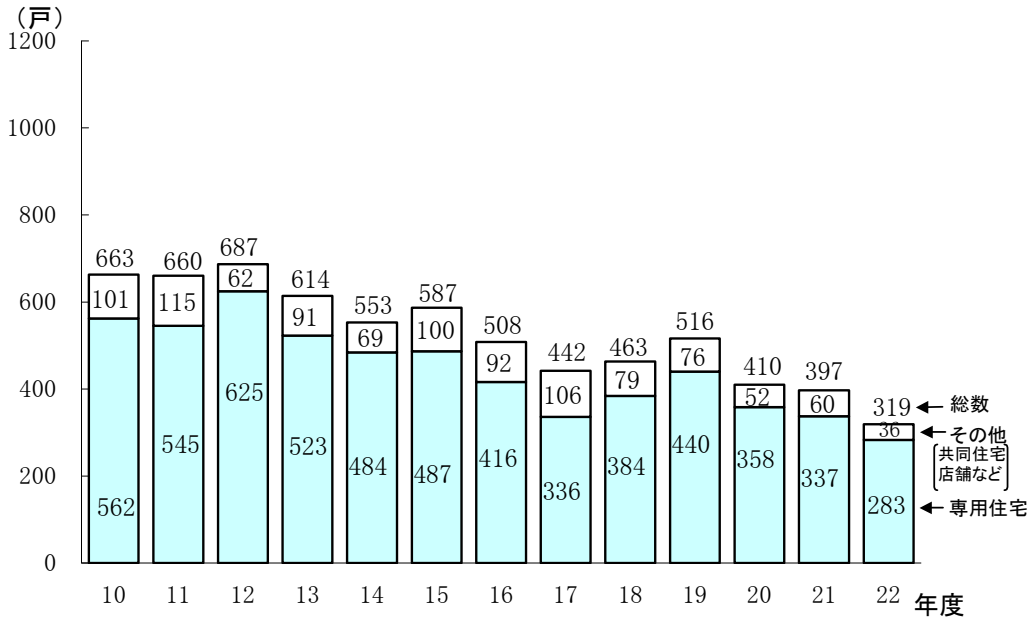

（表－68）住宅団地開発状況（開発面積が5ha以上）

（平成23年3月末）

団地名	開発年次（昭和　年次）	面積（ha）	計画戸数（戸）A	現況 世帯数 B	現況 人口（人）	B／A（%）
千代田台	36～42	25.0	－	1,053	2,081	－
南海千代田南	38～42	31.0	－	944	2,064	－
寺ヶ池住宅	42～44	7.6	250	238	608	95
楠ヶ丘団地	42～未完了	32.9	750	970	2,520	129
貴望ヶ丘団地	43～45	26.6	1,190	1,357	3,037	114
青葉台ニュータウン	43～44	38.3	1,000	1,137	2,814	114
天野山ゴルフ荘園	43～48	6.4	56	19	44	34
青葉台ハイツ	44～47	28.6	750	828	1,937	110
日生楠台	45～48	38.0	813	820	1,908	101
小山田荘園	45～47	26.9	640	694	1,643	108
天野山グリーンヒルズ	45～48	27.6	560	651	1,566	116
日生長野南	45～50	25.6	650	637	1,540	98
イートピア長野	45～49	69.1	1,700	1,710	4,317	101
楠翠台	45～49	19.6	523	621	1,469	119
三井サニータウン	45～50	45.1	1,500	1,606	3,766	107
南花台（１期、２期）	45～63	103.7	3,525	3,440	8,745	98
柳風台	50～52	8.3	355	285	698	80
コモンライフ滝谷緑台	54～58	5.0	193	245	608	127
清見台	55～60	73.0	1,680	1,778	4,811	106
美加の台	56～H5	148.9	3,000	2,923	8,002	97
あかしあ台	58～H12	11.6	497	583	1,596	117
計		798.8	－	22,539	55,774	－

（注）現況世帯数・人口は、各団地地区内の地番の親番をもとに住民登録数を抽出したものです。

（表－69）　市営住宅一覧表

（平成23年3月31日現在）

住宅名	建設年度	構造	管理戸数（戸）	入居戸数（戸）	備考
昭　栄　住　宅	平成12年	中耐	34戸	32戸	
小　山　田　住　宅	昭和40年	簡耐	18戸	10戸	
桜　ヶ　丘　住　宅	平成7年	中耐	30戸	29戸	
栄　町　住　宅	平成9年	中耐	52戸	51戸	
三　日　市　西　住　宅	平成15年	高耐	70戸	67戸	
計	－	－	204戸	189戸	

○上水

（表－70）　上水道（簡易水道を含む）の推移

a. 配水量の推移

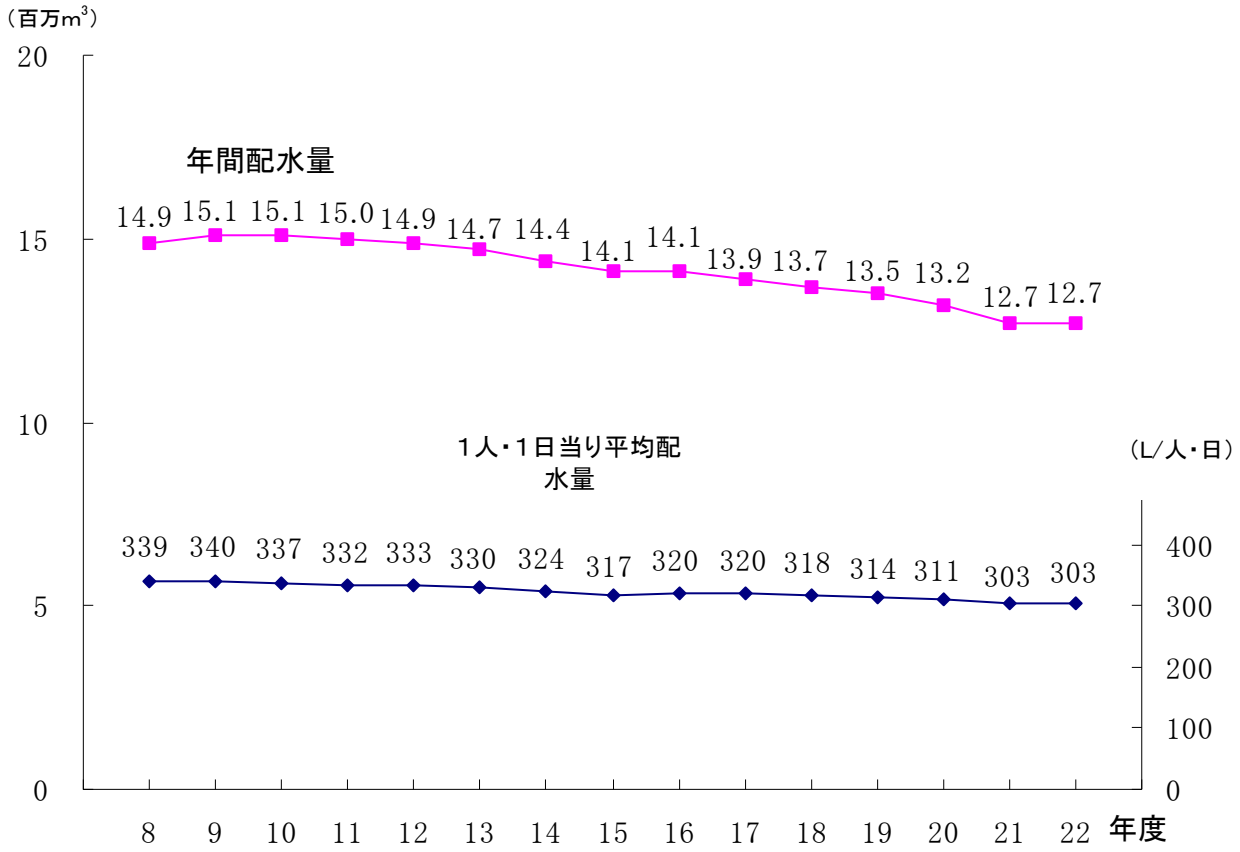

b. 水道拡張事業の推移

区　分	第1次～第4次拡張事業（昭和28年度～48年度）	第5次拡張事業（昭和47年度～56年度）	第6次拡張事業（昭和58年度～平成6年度）	第7次拡張事業（平成11年度～平成17年度）
総事業費（百万円）	1,476	9,367	3,202	3,340
1日最大給水量（m³）	25,000	55,320	56,600	58,100
計画給水人口（人）	62,500	138,300	123,000	130,000

○下水

（表－71）　下水道の推移

（平成23年4月1日）

区分		13年度	14年度	15年度	16年度	17年度	18年度	19年度	20年度	21年度	22年度
雨水管	排水面積累計（整備済）（ha）	149	149	149	149	150	150	152	152	162	162
	管延長累計（m）	14,347	14,599	15,230	15,230	15,580	16,286	17,127	17,127	17,734	17,810
	事業費（百万円）	38	287	445	80	447	104	518	75	188	11
汚水管	排水面積累計（整備済）（ha）	686	759	803	847	879	1,064	1,082	1,150	1,210	1,418
	管延長累計（m）	134,846	143,586	152,320	163,628	171,369	180,459	183,123	186,387	189,252	193,376
	事業費（百万円）	1,800	1,820	1,168	1,870	1,568	1,587	606	763	719	684

※特定環境保全公共下水道を含む。

（表－72）　公共下水道供用開始区域面積および水洗化の進捗率

（平成23年3月31日）

	供用開始区域面積（ha）（普及率）	対象戸数	対象人口（普及率）	水洗化済戸数	水洗化済人口（進　捗　率）
平成2年度～平成21年度	1132.53　(34.98%)	31,805	77,176　(67.28%)	30,357	73,969　(95.84%)
平成22年度	59.74　(1.84%)	1,954	4,608　(4.02%)	1,879	4,424　(96.01%)
計	1192.27　(36.82%)	33,759	81,784　(71.29%)	32,236	78,393　(95.85%)

※ 上記表内の面積普及率・人口普及率は、計画区域内面積（3,238.1ha）、および行政区域内人口（114,714人）に占める割合です。

＜終末処理場＞

	平成14年度	平成15年度	平成16年度	平成17年度	平成18年度	平成19年度	平成20年度	平成21年度	平成22年度
処理場数	17	14	11	11	11	9	9	7	6
処理水量（m^3）	5,352,784	5,307,770	4,887,139	4,721,721	4,845,675	3,327,556	3,063,362	2,737,193	2,054,190

（表－73）　水洗化の状況

（各年3月末）

年次	行政人口	水洗化						未水洗	
		総数		公共下水道		合併浄化槽		単独浄化槽、汲取りなど	
	人口（人）	人口（人）	構成比（%）	人口（人）	構成比（%）	人口（人）	構成比（%）	人口（人）	構成比（%）
元	105,950	53,624	50.6	－	－	53,624	50.6	52,326	49.4
2	109,321	57,066	52.2	－	－	57,066	52.2	52,255	47.8
3	110,764	59,336	53.6	3,091	2.8	56,245	50.8	51,428	46.4
4	112,577	63,025	56.0	5,363	4.8	57,662	51.2	49,552	44.0
5	114,567	68,560	59.8	9,312	8.1	59,248	51.7	46,007	40.2
6	116,402	72,259	62.1	12,558	10.8	59,701	51.3	44,143	37.9
7	117,870	75,324	63.9	18,149	15.4	57,175	48.5	42,546	36.1
8	119,194	78,312	65.7	19,688	16.5	58,624	49.2	40,882	34.3
9	120,912	81,794	67.6	24,808	20.5	56,986	47.1	39,118	32.4
10	122,241	83,918	68.6	27,903	22.8	56,015	45.8	38,323	31.4
11	123,212	86,558	70.3	31,186	25.4	55,372	44.9	36,654	29.7
12	123,492	90,325	73.1	34,679	28.0	55,646	45.1	33,167	26.9
13	122,740	92,883	75.7	38,000	31.0	54,883	44.7	29,857	24.3
14	122,262	93,040	76.1	40,148	32.8	52,892	43.3	29,222	23.9
15	121,764	93,528	76.8	41,542	34.1	51,986	42.7	28,236	23.2
16	121,538	95,171	78.3	45,217	37.2	49,954	41.1	26,367	21.7
17	120,549	97,438	80.8	50,304	41.7	47,134	39.1	23,111	19.2
18	119,425	99,032	82.9	52,293	43.8	46,739	39.1	20,393	17.1
19	117,846	99,208	84.2	53,810	45.7	45,398	38.5	18,638	15.8
20	116,966	101,302	86.6	68,587	58.6	32,715	28.0	15,664	13.4
21	116,112	101,815	87.7	69,340	59.7	32,475	28.0	14,297	12.3
22	115,329	101,927	88.4	73,506	63.7	28,421	24.7	13,402	11.6
23	114,714	102,258	89.1	78,393	68.3	23,865	20.8	12,456	10.9

＊水洗化人口の総数：公共下水道または合併浄化槽による人口の総数をいう。

Ｖ．自律協働都市

○協働

（表－74）　市民公益活動団体

	① ボランティア・市民活動団体紹介冊子に掲載のある団体数	② 市内に所在地を置く特定非営利活動法人（NPO法人）数	③ ①の掲載団体と②のNPO法人に重複する団体数	合計団体数 ①＋②－③
平成15年度	81	8	6	83
平成16年度	89	12	6	95
平成17年度	87	13	10	90
平成18年度	94	13	10	97
平成19年度	95	17	10	102
平成20年度	103	24	12	115
平成21年度	109	26	12	123
平成22年度	117	31	15	133

○コミュニティ

（表－75）　自治会加入状況

	人口	世帯数 （A）	加入世帯数 （B）	加入率 （B）／（A）
平成１３年４月	122,636	42,988	33,909	78.9
平成１４年４月	122,321	43,478	34,565	79.5
平成１５年４月	121,900	43,968	33,812	76.9
平成１６年４月	121,453	44,425	34,864	78.5
平成１７年４月	120,464	44,635	33,326	74.7
平成１８年４月	119,223	44,840	33,278	74.2
平成１９年４月	117,826	45,134	33,209	73.6
平成２０年４月	116,880	45,471	32,984	72.5
平成２１年４月	116,022	45,856	32,940	71.8
平成２２年４月	115,418	46,428	33,059	71.2
平成２３年４月	114,646	46,699	33,254	71.2

（表－76）　施設一覧表

（平成23年4月1日現在）

施設名		設置年	敷地面積（㎡）	延床面積（㎡）	概要
文化会館（ラブリーホール）		H4	8,888.10	11,037.16	大ホール（1,308席）　小ホール（464席）ほか
河内長野駅前市民センター		H元	－	767.41	多目的ホール239.5㎡　サービスセンター213㎡　会議室A44.8㎡ 会議室B46.6㎡　消費生活センター84.7㎡ほか
三日市市民ホール		H17	－	427.15	＜フォレスト三日市3階＞　多目的ホール225.82㎡ (内訳）会議室A67.05㎡　会議室B81.33㎡　会議室C77.44㎡
市民交流センター（キックス）		H14	7,324.46	12,463.96	イベントホール497.4㎡　多目的スタジオ129.8㎡ 食工房115.9㎡　創作工房84.2㎡　大会議室188.5㎡　ほか
図書館（キックス）				3,910.17	開架閲覧室2,458.57㎡　閉架書庫625.20㎡ 自動車文庫書庫62.66㎡　ほか (S29年設立・H14年昭栄町へ移転)
三日市窓口センター		S60	95.22	－	＜フォレスト三日市3階＞
三日市情報コーナー		H17	－	22.91	＜フォレスト三日市3階＞　パンフレット・リーフレットの配置
福祉センター（錦渓苑）		S50	3,513	2,052	大広間265㎡　サークル活動室184㎡　訓練室62㎡　和室195㎡ 浴室226㎡ほか
障がい者福祉センター		H元	2,784	1,542	多目的ホール128㎡　訓練室198㎡　作業室200㎡ プレイルーム58㎡　創作室56㎡　ほか
障がい者福祉センター分館		H5	803	471	作業室216㎡　多目的室36㎡　事務室18㎡ほか
保健センター		S60	1846.2	885.46	
休日急病診療所		S55		596.66	待合室　45.16㎡　薬局　18.72㎡　診察室　35.30㎡ 歯科診療・技工室　43.83㎡　ほか
乳幼児健診センター		H17	－	636.82	＜フォレスト三日市3階＞　集団指導室　87.79㎡　個別指導室 73.34㎡　内科診察室　66.05㎡　歯科診察室　36.34㎡　視力検査室　17.18㎡　聴覚検査室　16.93㎡　計測室　27.21㎡　ほか
健康支援センター（ウェルネスフォレスト三日市）		H17	－	1,415.81	＜フォレスト三日市2・3階＞　フィットネススタジオ　79.96㎡ マシンジム　178.66㎡　プール　669.78㎡　ほか
衛生処理場		S40	18,269	4,416	処理能力　132kl/日　（平成13年度　全面更新）
資源選別作業所		S58	1,427	732.17	作業棟　319.62㎡　事務所棟　156.55㎡　倉庫棟　256㎡
斎場金剛霊殿		S49	17,082	1,446	火葬炉　10基　汚物炉　2基　公舎
滝畑ふるさと文化財の森センター		H19	14,573	27,947	民家棟134㎡　展示室119㎡　倉庫棟342㎡　研修宿泊施設
ふるさと歴史学習館		H23	2,099	737	遺物整理室　121㎡　展示室　157㎡　体験室32㎡　講座室64㎡
公民館	川上	S52	2,466	429	多目的室・会議室2室・和室・図書室
	加賀田	S53	931	400	多目的室・会議室3室・和室・図書室
	高向	S54	1,064	408	多目的室・会議室3室・和室・図書室
	千代田	S55	2,775	1,192	多目的室・料理室・会議室5室・実習室・和室・図書室
	三日市	S58	2,069	844	多目的室・料理室・会議室3室・実習室・和室・図書室
	天見	S59	1,703	391	会議室4室・和室・図書室
	天野	S60	1,090	416	多目的室・会議室2室・和室・図書室
	南花台	S63	1,230	458	会議室4室・和室・図書室

（平成23年4月1日現在）

施設名	設置年	敷地面積（㎡）	延床面積（㎡）	概要
小山田コミュニティセンター・地域福祉センター（あやたホール）	H12	4,728.55	1,465.14	多目的室186㎡ 会議室(1)52.36㎡ 会議室(2)38.85㎡ 調理室66.5㎡ 和室63.05㎡ 図書室57.24㎡ 浴室126.6㎡ 娯楽室42.59㎡ 健康増進室40.53㎡ ほか
清見台コミュニティセンター・地域福祉センター（くすのかホール）	H16	3,096.54	860.95	多目的室174.11㎡ 和室49.98㎡ 浴室116.3㎡ 娯楽室31.64㎡ 健康増進室103.56㎡ ほか
日野コミュニティセンター（みのでホール）	H16	8,561.53	956.58	多目的室約250㎡ 和室(A)約30㎡ 和室(B)約30㎡ 調理室約45㎡ 娯楽室約40㎡ 獅子舞練習場約95㎡ 獅子舞準備室約40㎡ ほか
林業総合センター	H2	1,750	537	実技実習室115㎡ 展示資料室144㎡ 会議室（大）81㎡ 会議室（小）33㎡
滝畑レイクパーク	S60	42,925	393.46	センターハウス348.43㎡ 研修室2室(和室 各12.5畳)
武道館	S53	491	437	
市民総合体育館	S53	44,411	4,679	競技場1,592㎡ 第2競技場265㎡ トレーニング室180㎡ 卓球場 12台 ほか
大師総合運動場	S49		－	ソフトボール 4面
赤峰市民広場	S58	58,046	管理棟 300	ソフトボール 4面（夜間照明施設あり） キャンプ場（フレッシュエアーテント3ヶ所、テント10張） 野外ステージ（1,000人）
下里総合運動場	S58	有効 19,000	－	ソフトボール 4面
天野少年球技場	S55	有効 3,170	－	少年野球 1面
岩湧野外活動広場	H3	7,061		テントサイト 12ヶ所（24張）
荘園庭球場	H4	7,201		コート 4面
大師庭球場	S54	1,244	－	コート 2面
寺ヶ池公園野球場	S39	有効 8,000	－	1面
寺ヶ池公園庭球場	S50	2,550	－	コート 4面
寺ヶ池公園プール	S36	4,320	－	25×17m 幼児変形プール スライダー（高さ4m） 着水プール6m×4m
烏帽子形公園プール	S44	6,866	－	25×15m 幼児変形プール
寺ヶ池公園ゲートボール場	S57	1,696	－	2面
保育所 千代田台	S45	2,407	1,519	定員 150人
保育所 汐の宮	S30	1,523	637	定員 90人
三日市幼稚園	S29	5,117	1,002	定員 140人
学校給食センター	S59	5,114	2,583	調理能力 10,000食
子育て支援センターかわちながの	H13	556	516.25	
市民公益活動支援センター（るーぷらざ）	H19	957.73	306	情報スペース12㎡ 交流スペース27㎡ ミーティングスペース53㎡ ワークスペース19㎡ 貸事務ブーススペース66㎡ほか

（平成23年5月1日現在）

施設名		設置年	校地（㎡）	校舎（㎡）	普通教室	特別教室	体育館（㎡）	プール（m）
小学校	千代田	M6	18,688	7,785	29	18	783	25×11
	長野	M6	19,977	7,418	33	12	865	25×13
	小山田	M16	18,593	6,164	20	12	689	25×15
	天野	M34	19,569	4,759	9	22	780	25×15
	高向	M31	14,743	4,216	11	14	620	25×13
	三日市	M6	15,313	6,104	23	15	734	25×15
	加賀田	M6	18,943	5,600	13	19	801	25×10
	天見	M22	9,403	2,020	6	5	774	20×8.2
	楠	S48	24,965	6,107	21	19	792	25×15
	石仏	S56	45,577	5,309	12	16	801	25×15
	南花台東	S57	29,805	5,323	8	23	806	25×15
	川上	S59	23,777	5,174	12	16	808	25×15
	美加の台	S62	31,040	5,923	13	18	793	25×15
	南花台西	H2	20,647	4,865	7	19	858	25×15
中学校	長野	S22	17,675	7,768	21	22	896	25×13
	東	S46	27,566	6,812	15	22	808	25×15
	千代田	S50	25,692	6,994	25	16	1,020	25×15
	西	S53	31,317	5,758	7	29	941	25×15
	加賀田	S56	55,504	6,605	10	24	1,020	25×15
	南花台	S58	39,400	5,546	8	24	1,100	25×15
	美加の台	H3	34,235	5,643	7	23	1,225	25×15

≪資料≫　表・グラフなど一覧

表番号	項　　目	ページ	表番号	項　　目	ページ
表-1	河内長野市の位置	1	表-23	人口千人当りの職員数	30
表-2	河内長野市までの変遷	2	表-24	職員の年齢別構成	31
表-3	気　　象	3	表-25	職員数の推移	31
表-4	土地利用	4	表-26	ラスパイレス指数の推移	31
表-5	人口の推移	6	表-27	公債費の状況	32
表-6	人口増減数の推移	7	表-28	人口一人当りの地方債現在高の推移	33
表-7	年齢別人口	8	表-29	地方債現在高の状況	34
表-8	人口集中地区（D. I. D. ）の状況	9	表-30	経常収支比率の状況	37
表-9	平成22年度会計別決算（見込）の状況	12	表-31	財政力指数の状況	38
表-10	実質収支の状況（普通会計）	13	表-32a	健全化判断比率の状況	39
表-11	歳入の状況	15	表-32b	資金不足比率の状況	40
表-12	人口一人当りの自主財源・依存財源の状況	17	表-33	人口一人当りの標準財政規模・経常一般財源の状況	41
表-13	平成9年度を100とした場合の市税の指数	18	表-34a	実質公債費比率の状況	42
表-14	市税の状況	19	表-34b	将来負担比率の状況	42
表-15	市民一人当りの市税の指数	20	表-34c	地方債残高の推移	43
表-16	地方交付税の状況	22	表-35	積立金年度末現在高の状況	44
表-17	交付基準額の推移	22	表-36	公園・緑地の状況	145
表-18	人口一人当りの市税・普通交付税の状況	23	表-37	ごみ処理状況	145
表-19	目的別歳出の状況	25	表-38	し尿処理量の推移	146
表-20	性質別歳出の状況	27	表-39	福祉センター・地域福祉センターの利用状況	147
表-21	人件費の構成比率	29	表-40	介護保険事業の状況	147
表-22	人口一人当りの人件費額	30	表-41	障がい福祉サービスの利用状況	148

表番号	項　　目	ページ
表-42	保健・福祉サービスの状況	149
表-43	医療施設の状況	149
表-44	妊婦・乳幼児健診等の受診状況	150
表-45	健康診査・がん検診等の受診状況	150
表-46	予防接種の受診状況	150
表-47	休日急病診療所および広域小児救急の受診状況	151
表-48	国民健康保険の推移	151
表-49	文化会館等の状況	152
表-50	次世代育成支援対策行動計画の推進状況	152
表-51	保育所の入所状況	152
表-52	小・中学校の状況	153
表-53	幼稚園の状況	154
表-54	公民館の利用状況	155
表-55	図書館蔵書冊数の推移	155
表-56	体育施設の利用状況	156
表-57	文化財の状況	157
表-58	商業の状況（小売業・卸売業）	158
表-59	工業の状況	160
表-60	農業の状況	161
表-61	林業の状況	163
表-62	産業別昼間就業者数の推移	163
表-63	就業者流出入の推移	163
表-64	消防・救急の推移	164
表-65	道路・橋梁の状況	165
表-66	市街地整備状況	165
表-67	住宅建設棟数の推移（建築確認経由件数　増築含む）	166
表-68	住宅団地開発状況（開発面積が5ha以上）	166
表-69	市営住宅一覧表	167
表-70	上水道（簡易水道を含む）の推移	167
表-71	下水道の推移	168
表-72	公共下水道供用開始区域面積および水洗化の進捗率	169
表-73	水洗化の状況	169
表-74	市民公益活動団体	170
表-75	自治会加入状況	170
表-76	施設一覧表	171

◎数字の単位未満は四捨五入を原則としています。従って総数と内訳の数字とは一致しない場合があります。

≪調査時点≫　：（表－49）

	施設の状況	専任職員数	人　口	
河内長野市	平成23年3月31日現在	平成23年4月1日現在	平成23年3月31日現在	114,714人
府内全市町村	平成22年3月31日現在	平成22年4月1日現在	平成22年3月31日現在	8,832,955人
府内同規模市	〃	〃	〃	1,223,862人

※　表中、府内同規模市とあるものは、概ね人口10万人以上15万人以下の次の10市を抽出し、合計したものです。

門真市・松原市・大東市・箕面市・富田林市・羽曳野市・守口市・泉佐野市・池田市・河内長野市

資料：平成21年度市町村公共施設状況調査（自治大阪2011年3月号）　別冊データ集 ＜税財政編Ⅱ＞

河内長野市第4次総合計画
まちづくりの現状と施策

平成23年10月発行

発　行　　河内長野市　市長公室
印　刷　　企画政策室

〒586-8501　河内長野市原町一丁目1番1号
TEL　0721（53）1111（代）

この冊子は再生紙を使用しています。