

令和4年度

企業会計決算書

(水道事業・下水道事業)

河内長野市

目 次
— 水道事業会計 —

1	決 算 書	
	令和4年度河内長野市水道事業決算報告書	2
	令和4年度河内長野市水道事業損益計算書	7
	令和4年度河内長野市水道事業剰余金計算書	8
	令和4年度河内長野市水道事業剰余金処分計算書	8
	令和4年度河内長野市水道事業貸借対照表	10
2	決 算 附 属 書	
	令和4年度河内長野市水道事業報告書	13
	1 概 況	13
	(1) 総括事項	13
	(2) 経営指標に関する事項	14
	(3) 議会議決事項	16
	(4) 行政官庁認可事項	16
	(5) 職員に関する事項	17
	(6) 料金その他供給条件の設定、変更に関する事項	17
	2 工 事	18
	(1) 施設整備改良工事の概要	18
	3 業 務	19
	(1) 業務量	19
	(2) 事業収入に関する事項	20
	(3) 事業費用に関する事項	21
	4 会 計	22
	(1) 重要契約の要旨	22
	(2) 企業債の概況	22
	5 その他	23
	(1) 不課税収入の使途	23
	令和4年度河内長野市水道事業キャッシュ・フロー計算書	24
	令和4年度河内長野市水道事業収益費用明細書	25
	令和4年度河内長野市水道事業有形固定資産明細書	34
	令和4年度河内長野市水道事業無形固定資産明細書	34
	令和4年度河内長野市水道事業企業債明細書	35
	令和4年度河内長野市水道事業基金の状況	37
	注記表	38
3	参 考 資 料	
	(1) 決算報告明細書	41
	(2) 経営分析表	43
	(3) 財務分析表	43
	(4) 貸借対照表（勘定式）	44
	(5) 年度別有収水量	45

目 次
— 下水道事業会計 —

1	決 算 書	
	令和4年度河内長野市下水道事業決算報告書	48
	令和4年度河内長野市下水道事業損益計算書	53
	令和4年度河内長野市下水道事業剰余金計算書	54
	令和4年度河内長野市下水道事業剰余金処分計算書	54
	令和4年度河内長野市下水道事業貸借対照表	56
2	決 算 附 属 書	
	令和4年度河内長野市下水道事業報告書	59
	1 概 況	59
	(1) 総括事項	59
	(2) 経営指標に関する事項	60
	(3) 議会議決事項	62
	(4) 行政官庁認可事項	62
	(5) 職員に関する事項	63
	(6) 料金その他供給条件の設定、変更に関する事項	63
	2 工 事	64
	(1) 建設改良工事の概要	64
	3 業 務	66
	(1) 業務量	66
	(2) 事業収入に関する事項	67
	(3) 事業費用に関する事項	68
	4 会 計	69
	(1) 重要契約の要旨	69
	(2) 企業債及び一時借入金の概況	70
	5 その他	71
	(1) 不課税収入の使途	71
	令和4年度河内長野市下水道事業キャッシュ・フロー計算書	72
	令和4年度河内長野市下水道事業収益費用明細書	73
	令和4年度河内長野市下水道事業有形固定資産明細書	79
	令和4年度河内長野市下水道事業無形固定資産明細書	79
	令和4年度河内長野市下水道事業企業債明細書	80
	注記表	86
3	参 考 資 料	
	(1) 決算報告明細書	89
	(2) 経営分析表	91
	(3) 財務分析表	91
	(4) 貸借対照表（勘定式）	92
	(5) 年度別有収水量	93

令和4年度

河内長野市水道事業決算書

河内長野市

決 算 書

決 算 報 告 書

損 益 計 算 書

剩 余 金 計 算 書

剩 余 金 処 分 計 算 書

貸 借 対 照 表

令和4年度 河内長野市水道事業

1 収益的収入及び支出

収 入

区 分	予 算 額		
	当初予算額	補正予算額	地方公営企業法 第24条第3項の 規定による支出額に 係る財源充当額
第1款 水道事業収益	円 2,423,788,000	円 1,099,000	円 0
第1項 営業収益	1,806,113,000	△132,622,000	0
第2項 営業外収益	617,673,000	133,721,000	0
第3項 特別利益	2,000	0	0

支 出

区 分	予 算 額					
	当初予算額	補正予算額	予備費 支出額	流用 増減額	地方公営 企業法第 24条第3 項の規 定による 支出額	小 計
第1款 水道事業費用	円 2,305,184,000	円 110,978,000	円 0	円 0	円 0	円 2,416,162,000
第1項 営業費用	2,208,237,000	110,978,000	0	0	0	2,319,215,000
第2項 営業外費用	86,945,000	0	0	0	0	86,945,000
第3項 特別損失	2,000	0	0	0	0	2,000
第4項 予備費	10,000,000	0	0	0	0	10,000,000

決算報告書

(税込み)

合 計	決 算 額	予 算 額 に 比 べ 決 算 額 の 増 減	備 考
円 2,424,887,000	円 2,456,744,826	円 31,857,826	
1,673,491,000	1,674,735,436	1,244,436	(内、消費税相当額 151,137,890 円)
751,394,000	782,009,390	30,615,390	(内、消費税相当額 1,792,725 円)
2,000	0	△2,000	

(税込み)

地 方 公 営 企 業 業 法 第 26 条 第 2 項 に よ る 規 定 に 越 額	合 計	決 算 額	地 方 公 営 企 業 法 第 26 条 第 2 項 に よ る 規 定 に よ る 越 額	不 用 額	備 考
円 0	円 2,416,162,000	円 2,317,298,483	円 0	円 98,863,517	
0	2,319,215,000	2,248,527,424	0	70,687,576	(内、消費税相当額 104,436,627 円)
0	86,945,000	68,771,059	0	18,173,941	(内、消費税相当額 206,525 円)
0	2,000	0	0	2,000	
0	10,000,000	0	0	10,000,000	

2 資本的収入及び支出

収 入

区 分	予 算 額			地方公営企業法 第26条の規定に 係る繰越額に 係る財源充当額
	当初予算額	補正予算額	小 計	
第1款 資本的収入	円 436,679,000	円 0	円 436,679,000	円 0
第1項 企業債	200,000,000	0	200,000,000	0
第2項 他会計負担金	7,800,000	0	7,800,000	0
第3項 工事負担金	135,339,000	0	135,339,000	0
第4項 一般会計 繰入金	43,130,000	0	43,130,000	0
第5項 固定資産 売却代金	10,000	0	10,000	0
第6項 基金収入	400,000	0	400,000	0
第7項 長期貸付金 返還金	50,000,000	0	50,000,000	0

支 出

区 分	予 算 額				地方公営企業 法第26条によ る繰越額	継続費通 次繰越額
	当初予算額	補正予算額	流用 増減額	小 計		
第1款 資本的支出	円 1,111,962,000	円 △2,907,000	円 0	円 1,109,055,000	円 168,381,400	円 0
第1項 建設改良費	772,212,000	△2,907,000	0	769,305,000	168,381,400	0
第2項 企業債償還金	339,350,000	0	0	339,350,000	0	0
第3項 投資	400,000	0	0	400,000	0	0

資本的収入額が資本的支出額に不足する額 789,674,604円は、当年度分消費税資本的収支調整額 62,387,041円及び過年度分損益勘定留保資金 727,287,563円で補てんした。

(税込み)

継続費を 繰越額に係る 財源充当額	合計	決算額	予算額に比べ 決算額の増減	備考
円	円	円	円	
0	436,679,000	389,266,309	△47,412,691	
0	200,000,000	200,000,000	0	
0	7,800,000	7,793,335	△6,665	
0	135,339,000	93,965,420	△41,373,580	
0	43,130,000	37,379,208	△5,750,792	
0	10,000	0	△10,000	
0	400,000	128,346	△271,654	
0	50,000,000	50,000,000	0	

(税込み)

合計	決算額	翌年度繰越額			不用額	備考
		地方公営企 業法第26 条の規定に よる繰越額	継続費を 繰越額	合計		
円	円	円	円	円	円	
1,277,436,400	1,178,940,913	0	0	0	98,495,487	
937,686,400	839,462,590	0	0	0	98,223,810	(内、消費税相当額 71,655,399円)
339,350,000	339,349,977	0	0	0	23	
400,000	128,346	0	0	0	271,654	

令和4年度 河内長野市水道事業損益計算書

(税抜き)

(令和 4年 4月 1日から令和 5年 3月31日まで)

	円	円	円
1 営業収益			
(1) 給水収益	1,471,124,250		
(2) 受託給水工事収益	1,845,400		
(3) その他営業収益	<u>50,627,896</u>	1,523,597,546	
2 営業費用			
(1) 原水浄水費	479,368,470		
(2) 共同施設管理費	240,322,319		
(3) 配水費	138,082,134		
(4) 給水費	133,288,666		
(5) 受託給水工事費	5,323,799		
(6) 業務費	113,604,747		
(7) 総係費	58,317,685		
(8) 減価償却費	911,979,614		
(9) 資産減耗費	63,803,363		
(10) その他営業費用	<u>0</u>	<u>2,144,090,797</u>	
営業損失			620,493,251
3 営業外収益			
(1) 受取利息及び配当金	2,602,729		
(2) 一般会計繰入金	235,722,164		
(3) 分担金	17,080,000		
(4) 他会計負担金	131,360,845		
(5) 長期前受金戻入	391,694,787		
(6) 雑収益	<u>1,788,549</u>	780,249,074	
4 営業外費用			
(1) 支払利息及び企業債取扱諸費	56,665,339		
(2) 雑支出	<u>27,164,976</u>	<u>83,830,315</u>	<u>696,418,759</u>
経常利益			75,925,508
5 特別利益			
(1) 特別利益	<u>0</u>	0	
6 特別損失			
(1) 特別損失	<u>0</u>	<u>0</u>	<u>0</u>
当年度純利益			75,925,508
前年度繰越利益剰余金			<u>300,230,097</u>
当年度未処分利益剰余金			<u><u>376,155,605</u></u>

令和4年度 河内長野市水道事業剰余金計算書
(令和 4年 4月 1日から令和 5年 3月31日まで)

	資本金	資 本 剰 余 金				
		再評価 積立金	受贈財産 評価額	工事負担金	分担金	補助金
前年度末残高 a	9,605,917,472	0	1,738,562,911	903,291,537	241,696,298	10,543,564
前年度処分額 b	0	0	0	0	0	0
条例第3条の2による処分額	0	0	0	0	0	0
減債積立金の積立	0	0	0	0	0	0
建設改良積立金の積立	0	0	0	0	0	0
処分後残高 c (a + b)	9,605,917,472	0	1,738,562,911	903,291,537	241,696,298	10,543,564
当年度変動額 d	37,379,208	0	0	0	0	0
一般会計繰入金の受入	37,379,208	0	0	0	0	0
基金収入の受入	0	0	0	0	0	0
当年度純利益	0	0	0	0	0	0
当年度末残高 e (c + d)	9,643,296,680	0	1,738,562,911	903,291,537	241,696,298	10,543,564

令和4年度 河内長野市水道事業剰余金処分計算書

(単位：円)

	資本金	資本剰余金	未処分利益剰余金
当年度末残高 a	9,643,296,680	2,903,936,214	376,155,605
条例第3条の2による処分額 b	0	0	△73,800,000
減債積立金の積立	0	0	△3,800,000
建設改良積立金の積立	0	0	△70,000,000
処分後残高 c (a + b)	9,643,296,680	2,903,936,214	(繰越利益剰余金) 302,355,605

(単位：円)

剰 余 金							資本合計
			利 益 剰 余 金				
寄附金	その他 剰余金	資本剰余金 合 計	減債積立金	建設改良 積立金	未処分利益 剰 余 金	利益剰余金 合 計	
2,000,000	7,713,558	2,903,807,868	84,100,000	1,050,000,000	489,730,097	1,623,830,097	14,133,555,437
0	0	0	9,500,000	180,000,000	△189,500,000	0	0
0	0	0	9,500,000	180,000,000	△189,500,000	0	0
0	0	0	9,500,000	0	△9,500,000	0	0
0	0	0	0	180,000,000	△180,000,000	0	0
2,000,000	7,713,558	2,903,807,868	93,600,000	1,230,000,000	(繰越利益剰余金) 300,230,097	1,623,830,097	14,133,555,437
0	128,346	128,346	0	0	75,925,508	75,925,508	113,433,062
0	0	0	0	0	0	0	37,379,208
0	128,346	128,346	0	0	0	0	128,346
0	0	0	0	0	75,925,508	75,925,508	75,925,508
2,000,000	7,841,904	2,903,936,214	93,600,000	1,230,000,000	(当年度未処分 利益剰余金) 376,155,605	1,699,755,605	14,246,988,499

令和4年度 河内長野市水道事業貸借対照表

(税抜き)

(令和 5年 3月31日)

資 産 の 部

1 固 定 資 産	円	円	円	円
(1) 有形固定資産				
イ 土 地		3,497,006,725		
ロ 建 物	1,581,774,606			
減価償却累計額	<u>△1,052,009,803</u>	529,764,803		
ハ 構 築 物	33,345,017,553			
減価償却累計額	<u>△19,067,016,625</u>	14,278,000,928		
ニ 機 械 及 び 装 置	6,206,099,149			
減価償却累計額	<u>△4,879,600,301</u>	1,326,498,848		
ホ 車 両 及 び 運 搬 具	24,802,318			
減価償却累計額	<u>△16,412,279</u>	8,390,039		
ヘ 工 具 器 具 及 び 備 品	116,787,422			
減価償却累計額	<u>△74,390,489</u>	42,396,933		
ト メ ー タ ー	159,112,434			
減価償却累計額	<u>△91,323,683</u>	67,788,751		
チ リ ー ス 資 産	558,620			
減価償却累計額	<u>△530,689</u>	27,931		
リ 建 設 仮 勘 定		<u>275,988,609</u>		
有形固定資産合計			20,025,863,567	
(2) 無形固定資産				
イ 電 話 加 入 権		120,600		
ロ 施 設 利 用 権		44,903,906		
ハ 地 役 権		6,650,695		
ニ ダ ム 使 用 権		767,283,173		
ホ 庁 舎 使 用 権		111,812,685		
ヘ ソ フ ト ウ ェ ア		<u>4,200,000</u>		
無形固定資産合計			934,971,059	
(3) 投資その他の資産				
イ 出 資 金		980,000		
ロ 長 期 貸 付 金		150,000,000		
ハ 基 金		<u>177,457,548</u>		
投資その他の資産合計			<u>328,437,548</u>	
固定資産合計				21,289,272,174

2 流動資産			
(1) 現金預金		3,045,005,674	
(2) 未収金	490,963,075		
貸倒引当金	<u>△366,575</u>	490,596,500	
(3) 貯蔵品		25,695,784	
(4) 短期貸付金		0	
(5) 前払金		<u>17,825,420</u>	
流動資産合計			<u>3,579,123,378</u>
資産合計			<u>24,868,395,552</u>

負債の部

3 固定負債	円	円	円	円
(1) 企業債			3,697,639,548	
(2) 引当金				
イ 退職給付引当金	167,311,775	(当年度取崩額	13,576,104円)	
(内、共同事業引当金	23,517,096円)			
ロ 修繕引当金	<u>265,391,074</u>	(当年度取崩額	28,287,049円)	
(内、共同事業引当金	91,801,903円)			
引当金合計		<u>432,702,849</u>		
固定負債合計				4,130,342,397
4 流動負債				
(1) 企業債			347,410,018	
(2) 未払金			512,634,162	
(3) 引当金				
イ 賞与引当金	<u>12,563,000</u>			
(内、共同事業引当金	1,329,000円)			
引当金合計			12,563,000	
(4) 預り金			<u>31,918,791</u>	
流動負債合計				904,525,971
5 繰延収益				
長期前受金			22,196,368,001	
収益化累計額		<u>△16,609,829,316</u>		
繰延収益合計				<u>5,586,538,685</u>
負債合計				10,621,407,053

資 本 の 部

	円	円	円	円
6 資 本 金				
(1) 資 本 金			<u>9,643,296,680</u>	
資 本 金 合 計				9,643,296,680
7 剰 余 金				
(1) 資 本 剰 余 金				
イ 受 贈 財 産 評 価 額	1,738,562,911			
ロ 工 事 負 担 金	903,291,537			
ハ 分 担 金	241,696,298			
ニ 国 庫 補 助 金	8,452,000			
ホ 寄 附 金	2,000,000			
ヘ 他 会 計 補 助 金	2,091,564			
ト その他資本剰余金	<u>7,841,904</u>			
資 本 剰 余 金 合 計			2,903,936,214	
(2) 利 益 剰 余 金				
イ 減 債 積 立 金	93,600,000			
ロ 利 益 積 立 金	0			
ハ 建 設 改 良 積 立 金	1,230,000,000			
ニ 当 年 度 未 処 分 利 益 剰 余 金	<u>376,155,605</u>			
利 益 剰 余 金 合 計			<u>1,699,755,605</u>	
剰 余 金 合 計				<u>4,603,691,819</u>
資 本 合 計				<u>14,246,988,499</u>
負 債 資 本 合 計				<u>24,868,395,552</u>

決 算 附 属 書

事 業 報 告 書

キャッシュ・フロー計算書

収 益 費 用 明 細 書

固 定 資 産 明 細 書

企 業 債 明 細 書

水道事業基金の状況

注 記 表

令和4年度 河内長野市水道事業報告書

1 概 況

(1) 総括事項

令和4年度の水運用については、前年度の下半期から降雨量が少なく、滝畑ダムの貯水率が低下したため、4月～5月に26日間、梅雨時期の少雨の影響で8月～9月にも52日間、さらに1月から年度末まで61日間、取水制限となりました。

また、水需要については、大幅な人口減少等により減少傾向にあることから、依然として厳しい経営環境が続いています。

令和4年度の上下水道ビジョンに基づく主な施策としては、「安全」の取り組みとして、老朽化した浄水施設の統廃合（ダウンサイジング）や安定水源の確保を目標として、基幹施設である西之山配水池の統廃合と企業団第2分岐の導入を図るため、西之山配水池更新工事の実施設計に着手しました。また、水質基準改正への対応として、日野浄水場活性炭注入設備更新工事に着手しました。「強靱」の取り組みとして、重要給水施設などへの水道管路の更新工事を実施しました。また、老朽施設の更新として、千代田受水場の電気・機械設備の更新工事に着手しました。「持続」の取り組みとして、令和5年度の上下水道ビジョンの中間見直しに向けて、日野浄水場更新計画を策定しました。また、水道施設の運転維持管理を近隣市町と共同発注する水道施設包括的維持管理業務をプロポーザル方式で契約しました。

今後も、近隣他市町村との広域的な連携による施設管理等の取り組みや包括的民間委託の再構築等により、効率的な事業運営についての検討を進める予定です。

① 業務量

給水人口は、100,025人で前年度と比較し1,237人（△1.2%）減少しました。

給水戸数は、47,508戸で前年度と比較し11戸（0.0%）増加しました。

年間総配水量は、10,698,520^mで前年度と比較して62,717^m（△0.6%）減少しました。

年間有収水量は9,965,957^mで前年度と比較して254,747^m（△2.5%）減少しました。

② 建設改良事業

主な配水管整備事業として、老朽管路の更新のために、古野町地区、本町地区、喜多町地区、市道本町町井線、木戸東町地区、その他天野町地区においても配水管布設替工事を実施しました。また、浄水配水施設等改良事業として、日野浄水場活性炭注入設備更新工事、千代田受水場電気設備等更新工事、西之山配水池更新工事实施設計業務等に着手しました。

また、下水道事業関連としては、高向地区、広野団地地区の老朽管布設替工事を実施し、管路の耐震化と安定給水を図りました。

③ 経営・財政（金額は原則税抜き表示）

水道事業収益全体としては、前年度から32,739,196円（△1.4%）減少し、2,303,846,620円（税込み額2,456,744,826円）となりました。

前年度から減少した主なものとしては、給水収益は、原油価格・物価高騰等の影響を受けている生活者や事業者を支援する対策として、8月～11月（4ヶ月）の水道料金基本料金の減免を実施した影響により、前年度と比較し163,308,320円（△10.0%）減少しています。また、長期前受金戻入が17,812,371円（△4.3%）減少したほか、分担金が3,820,000円（△18.3%）減少しています。また、増加した主なものとしては、一般会計繰入金が134,740,953円（133.4%）増加しています。

水道事業費用全体では、前年度より80,417,818円（3.7%）増加し、2,227,921,112円（税込み額2,317,298,483円）となりました。

増加した項目としては、原水浄水費が46,407,360円（10.7%）、共同施設管理費が30,642,670円（14.6%）、業務費が20,145,830円（21.6%）増加しています。一方、減少した項目としては、資産減耗費が10,654,828円（△14.3%）、総係費が10,352,691円（△15.1%）減少しています。

この結果、総収益から総費用を差し引いた税抜き収支差引額は、75,925,508円の純利益となりました。

これにより、令和4年度末の未処分利益剰余金は、前年度からの繰越利益剰余金300,230,097円に今年度の利益を合わせた、376,155,605円となります。

このうち水道事業及び下水道事業の設置等に関する条例第3条の2の規定により、3,800,000円を減債積立金に、70,000,000円を建設改良積立金に積み立てて処分を行う予定です。

(2) 経営指標に関する事項

令和4年度決算における経営成績について、経営の健全性を示す経常収支比率は、前年度と比較して受水費などの経常費用の増加により、5.4ポイント減少し103.4%となりました。健全経営の水準とされる100%を上回っているのは、一般会計繰入金等によるものです。

料金水準の妥当性を示す料金回収率は、水道料金減免の影響から、前年度比14.5ポイント減少し86.6%となり、事業に必要な費用を給水収益で賄える状況とされる100%を下回っています。

施設の効率性を示す施設利用率は、人口減少等に伴う有収水量の減少により前年度比0.3

ポイント減少し54.2%となり、水需要に比べ施設規模が非常に過大となっています。

法定耐用年数を経過した管路の延長の割合を示す管路経年化率は、前年度比3.0ポイント減の37.9%で、管路の老朽化が若干改善されています。

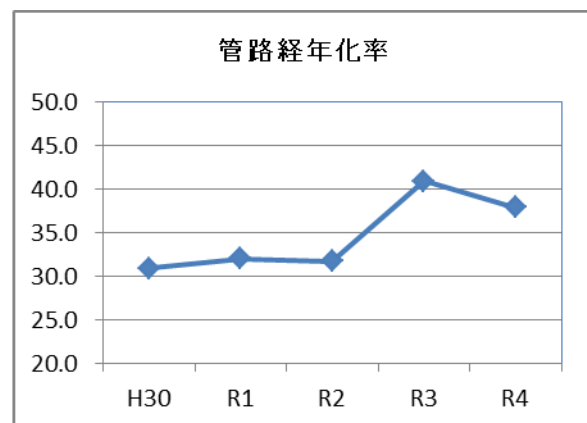
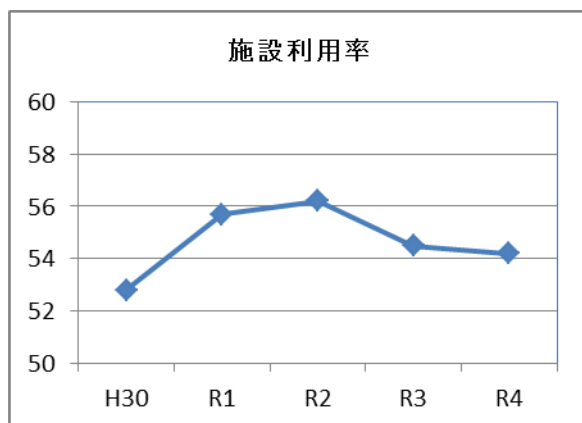
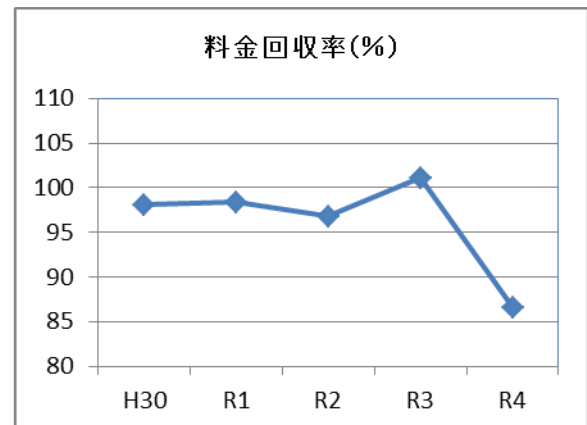
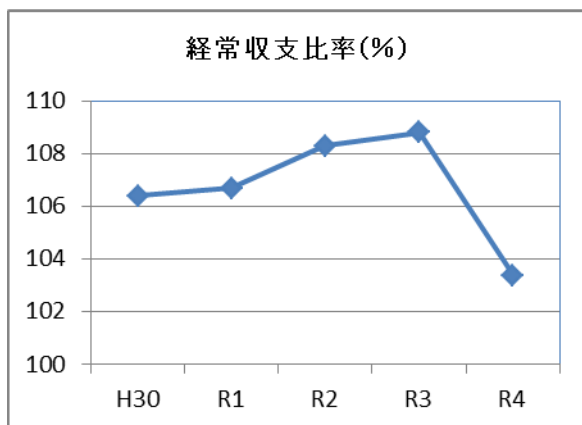
本市の水道事業は、高低差の多い地形の特徴から多数の施設を有し、その多くが更新時期を迎えているため、今後の更新に係る投資の増加は避けられません。また、今後も人口減少が見込まれるため、浄水場や配水池の統廃合やダウンサイジングを進めていく必要があります。

以上のことを踏まえ、今後も健全な経営を行うため、広域化や適性な料金水準の検討を進めてまいります。

<経営指標の推移>

(%)

	H30	R1	R2	R3	R4
経常収支比率	106.4	106.7	108.3	108.8	103.4
料金回収率	98.1	98.4	96.8	101.1	86.6
施設利用率	52.8	55.7	56.2	54.5	54.2
管路経年化率	30.9	32.0	31.7	40.9	37.9



(3) 議会議決事項

議案番号	件名	提出年月日	議決年月日
報告第13号	令和3年度河内長野市水道事業会計予算繰越計算書の報告について	令和4年6月13日	(報告) 令和4年6月13日
議案第42号	令和4年度河内長野市水道事業会計補正予算	令和4年6月23日	令和4年6月30日
認定第7号	平成3年度河内長野市水道事業決算認定について	令和4年9月1日	(認定) 令和4年9月27日
議案第60号	令和4年度河内長野市水道事業会計補正予算	令和4年12月1日	令和4年12月20日
議案第70号	令和4年度河内長野市水道事業会計補正予算	令和4年12月13日	令和4年12月20日
議案第23号	令和4年度河内長野市水道事業会計補正予算	令和5年3月1日	令和5年3月27日
議案第31号	令和5年度河内長野市水道事業会計予算	令和5年3月1日	令和5年3月27日

(4) 行政官庁認可事項

申請・届出 年月日	申請先	件名	許可・受理 年月日	備考
令和4年 7月26日	大阪府 知事	令和4年度水道事業債起債同意 (市行第2978号)	令和4年 10月31日	

(5) 職員に関する事項

① 職員数（年度末）

区 分		事務職員 (人)	技術職員 (人)	技能職員 (人)	合 計 (人)	前年度 (人)	備 考
部 長			1		1	1	
課 長	(参事を含む)	1	2		3	3	
課 長 補 佐	(主幹を含む)	2			2	3	
経営総務課	総 務 会 計 係	3			3	3	
	企 画 財 務 係	1	1		2	2	
水 道 課	水 道 管 理 係	2	2		4	5	
	水 道 工 務 係		6		6	6	
合 計		9	12	0	21	23	*再任用短時間、会計年度任用（パートタイム）職員相当分は含まず

② 主要職員の任免

任 免 日	氏 名	内 容
令和4年4月1日	中島 弘樹	市長部局へ出向
令和4年4月1日	山本 常弘	上下水道部水道課長を命ずる

(6) 料金その他供給条件の設定、変更に関する事項

該当事項なし

2 工 事

(1) 施設整備改良工事の概要 (100万円以上)

(税込み)

工 事 名	工 事 概 要	工 事 費 (円)	工 期	備 考
西之山町地区配水管布設替工事 (第4工区)	DIP φ100～φ300 L=388m 仕切弁・消火栓・空気弁	103,786,100	R03.08.05 ∩ R04.04.28	配水施設改良
高向地区配水管布設替工事 (第5工区)	DIP φ75～φ100 L=360m HIVP φ50 L=40m 仕切弁・消火栓・空気弁	37,820,200	R04.07.07 ∩ R05.03.10	〃
広野団地地区配水管布設替工事 (第2工区)	DIP φ75～φ100 L=821m HIVP φ50 L=44m 仕切弁・消火栓・空気弁	71,406,500	R04.07.12 ∩ R05.03.31	〃
古野町地区配水管布設替工事	DIP φ75～φ150 L=12m 仕切弁・空気弁	8,006,900	R04.08.05 ∩ R04.12.23	〃
市町地区配水管布設工事	DIP φ100～φ200 L=235m 仕切弁・空気弁	15,763,000	R04.08.08 ∩ R04.12.23	〃
国道(旧)170号配水管布設替工事(本町地区)	DIP φ75～φ300 L=323m HIVP φ50 L=73m 仕切弁・消火栓・空気弁	97,036,500	R04.09.09 ∩ R05.03.24	〃
喜多町地区配水管布設替工事 (第8工区)	DIP φ75～φ200 L=130m HIVP φ50 L=5m 仕切弁・消火栓・空気弁	35,894,100	R04.09.09 ∩ R05.03.17	〃
市道本町町井線配水管布設替工事(第5工区)	DIP φ75～φ100 L=274m 仕切弁・消火栓・空気弁	49,469,200	R04.10.06 ∩ R05.03.10	〃
木戸東町地区配水管布設替工事 (第2工区)	DIP φ100～φ200 L=318m 仕切弁・消火栓・空気弁	44,245,300	R04.10.12 ∩ R05.03.17	〃
国道(旧)170号配水管布設替工事(天野町地区)	DIP φ75～φ150 L=440m SUS φ100～φ150 L=17m 仕切弁・消火栓・空気弁	65,177,200	R04.11.09 ∩ R05.03.24	〃
南部配水場1号南部第3向送水ポンプ吐出弁更新工事	吐出弁更新工事 1式	5,151,300	R04.11.09 ∩ R05.03.17	〃

3 業 務

(1) 業務量

事 項	単 位	本 年 度	前 年 度	比 較		備 考	
				増 減	対 前 年 度 比 (%)		
行政区域内人口	人	100,039	101,276	△1,237	98.8		
年度末給水人口	人	100,025	101,262	△1,237	98.8		
普及率	%	99.99	99.99	0.00	100.0		
年度末給水戸数	戸	47,508	47,497	11	100.0		
配 水 量	年 間	m ³	10,698,520	10,761,237	△62,717	99.4	
	1 カ月平均	m ³	891,543	896,770	△5,227	99.4	
	1 日平均	m ³	29,311	29,483	△172	99.4	
有 収 水 量	年 間	m ³	9,965,957	10,220,704	△254,747	97.5	
	1 カ月平均	m ³	830,496	851,725	△21,229	97.5	
	1 日平均	m ³	27,304	28,002	△698	97.5	
1 日最大配水量	m ³	33,168	33,141	27	100.1		
有 収 率	%	93.15	94.98	△1.83	98.1		

※ 上段 () 内は、税込み数値

給水原価

(2,317,298,483 円)	(136,746,474 円)	(391,694,787 円)	(179 円 50 銭)
総費用 2,227,921,112 円	－ 受託工事費等 136,684,644 円	－ 長期前受金戻入 391,694,787 円	= 170 円 53 銭
有収水量	9,965,957 m ³		

供給単価

(1,618,136,919 円)	(162 円 37 銭)
給水収益 1,471,124,250 円	= 147 円 61 銭
有収水量	9,965,957 m ³

(2) 事業収入に関する事項

※上段（ ）内は、税込み数値

区 分	本 年 度		前 年 度		比 較	
	金 額 (円)	構成比 (%)	金 額 (円)	構成比 (%)	増 減 (円)	比率 (%)
営 業 収 益	(1,674,735,436)	(68.2)	(1,851,935,560)	(73.9)	(△177,200,124)	(90.4)
	1,523,597,546	66.2	1,684,465,860	72.1	△160,868,314	90.4
給 水 収 益	(1,618,136,919)	(65.9)	(1,797,777,171)	(71.7)	(△179,640,252)	(90.0)
	1,471,124,250	63.9	1,634,432,570	70.0	△163,308,320	90.0
受託給水工事収益	(1,845,400)	(0.1)	(2,167,900)	(0.1)	(△322,500)	(85.1)
	1,845,400	0.1	2,167,900	0.1	△322,500	85.1
その他営業収益	(54,753,117)	(2.2)	(51,990,489)	(2.1)	(2,762,628)	(105.3)
	50,627,896	2.2	47,865,390	2.0	2,762,506	105.8
営 業 外 収 益	(782,009,390)	(31.8)	(654,292,987)	(26.1)	(127,716,403)	(119.5)
	780,249,074	33.8	652,119,956	27.9	128,129,118	119.6
受取利息及び 配 当 金	(2,602,729)	(0.1)	(3,521,494)	(0.2)	(△918,765)	(73.9)
	2,602,729	0.1	3,521,494	0.2	△918,765	73.9
一般会計繰入金	(235,722,164)	(9.6)	(100,981,211)	(4.0)	(134,740,953)	(233.4)
	235,722,164	10.2	100,981,211	4.3	134,740,953	233.4
分 担 金	(18,788,000)	(0.8)	(22,990,000)	(0.9)	(△4,202,000)	(81.7)
	17,080,000	0.7	20,900,000	0.9	△3,820,000	81.7
他会計負担金	(131,360,845)	(5.3)	(114,476,119)	(4.6)	(16,884,726)	(114.7)
	131,360,845	5.7	114,476,119	4.9	16,884,726	114.7
長期前受金戻入	(391,694,787)	(15.9)	(409,507,158)	(16.3)	(△17,812,371)	(95.7)
	391,694,787	17.0	409,507,158	17.5	△17,812,371	95.7
雑 収 益	(1,840,865)	(0.1)	(2,817,005)	(0.1)	(△976,140)	(65.3)
	1,788,549	0.1	2,733,974	0.1	△945,425	65.4
特 別 利 益	(0)	(0.0)	(0)	(0.0)	(0)	(—)
	0	0.0	0	0.0	0	—
特 別 利 益	(0)	(0.0)	(0)	(0.0)	(0)	(—)
	0	0.0	0	0.0	0	—
合 計	(2,456,744,826)	(100.0)	(2,506,228,547)	(100.0)	(△49,483,721)	(98.0)
	2,303,846,620	100.0	2,336,585,816	100.0	△32,739,196	98.6

(3) 事業費用に関する事項

※上段()内は、税込み数値

区 分	本 年 度		前 年 度		比 較	
	金 額 (円)	構成比 (%)	金 額 (円)	構成比 (%)	増 減 (円)	比率 (%)
営 業 費 用	(2,248,527,424)	(97.1)	(2,166,494,274)	(95.8)	(82,033,150)	(103.8)
	2,144,090,797	96.2	2,072,735,058	96.6	71,355,739	103.4
原 水 浄 水 費	(523,777,303)	(22.6)	(472,129,145)	(20.9)	(51,648,158)	(110.9)
	479,368,470	21.5	432,961,110	20.2	46,407,360	110.7
共 同 施 設 管 理 費	(264,595,690)	(11.4)	(230,802,238)	(10.2)	(33,793,452)	(114.6)
	240,322,319	10.8	209,679,649	9.8	30,642,670	114.6
配 水 費	(151,080,687)	(6.5)	(155,656,670)	(6.9)	(△4,575,983)	(97.1)
	138,082,134	6.2	141,300,168	6.6	△3,218,034	97.7
給 水 費	(145,816,037)	(6.3)	(139,330,098)	(6.2)	(6,485,939)	(104.7)
	133,288,666	6.0	128,775,770	6.0	4,512,896	103.5
受 託 給 水 工 事 費	(5,385,629)	(0.2)	(6,346,825)	(0.3)	(△961,196)	(84.9)
	5,323,799	0.2	6,315,727	0.3	△991,928	84.3
業 務 費	(122,503,628)	(5.3)	(100,239,937)	(4.4)	(22,263,691)	(122.2)
	113,604,747	5.1	93,458,917	4.3	20,145,830	121.6
総 係 費	(59,585,473)	(2.6)	(70,030,120)	(3.1)	(△10,444,647)	(85.1)
	58,317,685	2.6	68,670,376	3.2	△10,352,691	84.9
減 価 償 却 費	(911,979,614)	(39.4)	(917,115,150)	(40.5)	(△5,135,536)	(99.4)
	911,979,614	40.9	917,115,150	42.7	△5,135,536	99.4
資 産 減 耗 費	(63,803,363)	(2.8)	(74,844,091)	(3.3)	(△11,040,728)	(85.2)
	63,803,363	2.9	74,458,191	3.5	△10,654,828	85.7
そ の 他 営 業 費 用	(0)	(0.0)	(0)	(0.0)	(0)	(-)
	0	0.0	0	0.0	0	-
営 業 外 費 用	(68,771,059)	(2.9)	(95,607,654)	(4.2)	(△26,836,595)	(71.9)
	83,830,315	3.8	74,768,236	3.4	9,062,079	112.1
支 払 利 息 及 び 企 業 債 取 扱 諸 費	(56,665,339)	(2.4)	(62,729,418)	(2.8)	(△6,064,079)	(90.3)
	56,665,339	2.6	62,729,418	2.9	△6,064,079	90.3
雑 支 出	(2,506,620)	(0.1)	(1,242,836)	(0.0)	(1,263,784)	(201.7)
	27,164,976	1.2	12,038,818	0.5	15,126,158	225.6
消 費 税	(9,599,100)	(0.4)	(31,635,400)	(1.4)	(△22,036,300)	(30.3)
	0	0.0	0	0.0	0	-
特 別 損 失	(0)	(0.0)	(0)	(0.0)	(0)	(-)
	0	0.0	0	0.0	0	-
特 別 損 失	(0)	(0.0)	(0)	(0.0)	(0)	(-)
	0	0.0	0	0.0	0	-
合 計	(2,317,298,483)	(100.0)	(2,262,101,928)	(100.0)	(55,196,555)	(102.4)
	2,227,921,112	100.0	2,147,503,294	100.0	80,417,818	103.7

4 会 計

(1) 重要契約の要旨 (100万円以上)

(税込み)

区 分	契約年月日	契約金額(円)	契 約 内 容	契 約 先
工事請負契約	R4. 7. 6	37, 820, 200	高向地区配水管布設替工事 (第5工区)	㈱高山組
〃	R4. 7. 11	317, 799, 900	日野浄水場活性炭注入設備更新工事	オルガノ㈱関西支店
〃	R4. 7. 11	71, 406, 500	広野団地地区配水管布設替工事 (第2工区)	㈱茂高建設
〃	R4. 8. 4	8, 006, 900	古野町地区配水管布設替工事	播磨興業㈱
〃	R4. 8. 5	15, 763, 000	市町地区配水管布設工事	㈱カワタニ
〃	R4. 8. 8	374, 000, 000	千代田受水場電気設備等更新工事	メタウォーター㈱関西営業部
〃	R4. 9. 8	97, 036, 500	国道(旧)170号配水管布設替工事(本町地区)	IKロード㈱
〃	R4. 9. 8	35, 894, 100	喜多町地区配水管布設替工事(第8工区)	㈱Wa. tec
〃	R4. 10. 5	49, 469, 200	市道本町町井線配水管布設替工事(第5工区)	谷勇建設㈱
〃	R4. 10. 11	44, 245, 300	木戸東町地区配水管布設替工事(第2工区)	㈱陶山工務店
〃	R4. 11. 8	65, 177, 200	国道(旧)170号配水管布設替工事(天野町地区)	(有)緑勢美建
〃	R4. 11. 8	5, 151, 300	南部配水場1号南部第3向送水ポンプ吐出弁更新工事	㈱前澤エンジニアリングサービス大阪営業所
工事監理契約	R4. 8. 12	9, 494, 100	令和4年度水道配水管布設替夜間工事監理業務	㈱大阪水道総合サービス
設計業務契約	R4. 5. 30	1, 284, 800	水道工事設計積算システムデータ改定業務	㈱管総研
〃	R4. 8. 23	22, 000, 000	日野浄水場全体更新計画改定業務	㈱日水コン大阪支所
〃	R4. 10. 14	55, 723, 800	西之山配水池更新工事实施設計業務	日本水工設計㈱大阪支社
〃	R4. 10. 26	1, 940, 952	河内長野市上下水道ビジョン改定業務	㈱日水コン大阪支所
〃	R4. 12. 7	14, 328, 600	加賀田地区配水管布設替工事(第16工区)外7件実施設計業務	㈱寛設計事務所
地権整理業務契約	R4. 5. 16	1, 856, 800	西之山配水場地権整理業務(その2)	㈱大阪公共嘱託登記士地家屋調査士協会
維持管理業務契約	R5. 3. 7	150, 150, 000	河内長野市水道施設包括的維持管理業務	ウォーターエージェンシー・メタウォーター・日水コン・大阪水道総合サービス共同企業体
物品購入契約	R4. 9. 12	31, 108, 000	令和4年度上下水道料金管理システム機器更新業務	富士通Japan㈱大阪第一統括ビジネス部

(2) 企業債の概況

前年度末残高	4, 184, 399, 543 円
本年度借入高	200, 000, 000 円
本年度償還高	339, 349, 977 円
本年度末残高	4, 045, 049, 566 円

5 その他

(1) 不課税収入の使途

収益的収入

(単位：円)

目	金額	使 途	特 定 収 入	特定収入以外
その他営業収益	9,366,877	消火栓修繕費(課税仕入)	3,483,705	
		部長職給与費		5,883,172
一般会計繰入金	235,722,164	拡張整備事業企業債償還利息等		87,662,908
		川上地区水道施設維持管理費(課税仕入)	9,227,807	
		川上地区水道施設維持管理職員給与費等(課税仕入以外)		4,886,306
		児童手当経費		724,000
		水道基本料金減額経費(課税仕入)	133,221,143	
長期前受金戻入	391,694,787	資産の減価償却費		391,694,787
雑 収 益	696,128	大腸がん検診経費(課税仕入)	7,920	
		特定健康診査データ作成経費(課税仕入)	3,520	
		建物共済保険料	270,286	
		水質対策費(課税仕入)	258,500	
		災害対策に係る備品購入費(課税仕入)	100,000	
		洗管作業費(課税仕入)	6,512	
		洗管作業の職員給与費		19,638
		全国会議費(課税仕入)	1,400	
		その他の雑支出(課税仕入以外)		28,352
他会計負担金	131,360,845	共同施設維持管理経費(課税仕入)	123,196,635	
		共同施設維持管理経費職員給与費等(課税仕入以外)		8,164,210
合 計	768,840,801		269,777,428	499,063,373

資本的収入

(単位：円)

目	金額	使 途	特 定 収 入	特定収入以外
他会計負担金	7,793,335	消火栓新設工事請負費(課税仕入)	7,793,335	
工事負担金	93,965,420	配水管移設工事請負費等(課税仕入)	92,007,420	
		配水管移設工事職員給与費		1,958,000
合 計	101,758,755		99,800,755	1,958,000

令和4年度 河内長野市水道事業キャッシュ・フロー計算書

(令和 4年 4月 1日から令和 5年 3月31日まで)

(単位 円)

I	業務活動によるキャッシュ・フロー	
	当年度純利益	75,925,508
	減価償却費	911,979,614
	引当金の増・減 (△)	△34,072,695
	長期前受金戻入額	△391,694,787
	受取利息及び配当金	△2,602,729
	支払利息及び企業債取扱諸費	56,665,339
	固定資産除却費	63,803,363
	未収金の増 (△) ・減	△129,838,622
	預り金の増・減 (△)	907,357
	前払金の増 (△) ・減	26,360,598
	未払金の増・減 (△)	15,742,794
	たな卸し資産の増 (△) ・減	△91,998
	小計	593,083,742
	利息及び配当金の受取額	2,602,729
	利息の支払額	△56,665,339
	業務活動から得た現預金の合計	539,021,132
II	投資活動によるキャッシュ・フロー	
	固定資産の取得による支出	△959,956,390
	補助金、負担金等による収入	73,397,258
	投資による支出	△128,346
	基金運用による収入	128,346
	長期貸付金の返還による収入	50,000,000
	投資活動から得た現預金の合計	△836,559,132
III	財務活動によるキャッシュ・フロー	
	建設改良費等の財源に充てるための企業債による収入	200,000,000
	建設改良費等の財源に充てるための企業債の償還による支出	△339,349,977
	一般会計からの出資による収入	37,379,208
	財務活動から得た現預金の合計	△101,970,769
	資金増減額	△399,508,769
	資金期首残高	3,444,514,443
	資金期末残高	3,045,005,674

令和4年度 河内長野市水道事業収益費用明細書

収 益 的 収 入

(税抜き)

款	項	目	節	金額 (円)	備考 (円)
1	水道事業収益			2,303,846,620	
	1	営業収益		1,523,597,546	
		1	給水収益	1,471,124,250	
			水道料金	1,471,124,250	一般用 φ 2 5 mm以下 1,150,320,430 一般用 φ 4 0 mm以上 315,047,804 臨時用 5,756,016
		2	受託給水工事収益	1,845,400	
			手数料	1,845,400	工事検査手数料 1,499,400 給水装置工事事業者指定等手数料 346,000
		3	その他営業収益	50,627,896	
			その他の手数料	8,800	水道料金納入等証明手数料
			一般会計負担金	3,483,705	消火栓修繕負担金
			雑収益	47,135,391	公共下水道使用料徴収事務受託収入 38,514,000 部長給与負担金 5,883,172 河内水質管理ステーション施設管理経費負担金 2,738,219
	2	営業外収益		780,249,074	
		1	受取利息及び配当金	2,602,729	
			積立金利息	1,743,624	積立金利息収入
			預金利息	4,749	普通預金利息収入
			貸付金利息	854,356	貸付金利息収入
			有価証券償還差益金	0	
		2	一般会計繰入金	235,722,164	
			一般会計繰入金	235,722,164	水道水源開発等施設整備事業債繰入金 87,662,908 川上地区水道施設維持管理費繰入金 14,114,113 児童手当経費繰入金 724,000

款	項	目	節	金額 (円)	備考 (円)
					水道基本料金減額繰入金 133,221,143
		3 分担金		17,080,000	
			分担金	17,080,000	給水分担金
		4 他会計負担金		131,360,845	
			富田林市負担金	131,360,845	共同施設管理負担金
		5 長期前受金戻入		391,694,787	
			長期前受金戻入	391,694,787	受贈財産評価額戻入額 91,398,972
					工事負担金戻入額 238,070,606
					分担金戻入額 36,413,855
					国庫補助金戻入額 22,304,910
					他会計補助金戻入額 3,506,444
		6 雑収益		1,788,549	
			不用品売却収益	0	
			その他の雑収益	1,788,549	その他の雑収益
	3 特別利益			0	
		1 特別利益		0	
			固定資産売却益	0	
			過年度損益修正益	0	
	合計			2,303,846,620	

収 益 の 支 出

(税抜き)

款	項	目	節	金額 (円)	備考 (円)
2 水道事業費用				2,227,921,112	
1 営業費用				2,144,090,797	
1 原水浄水費				479,368,470	
給料				5,243,940	職員給料
手当				1,434,530	職員手当等
賞与引当金繰入額				682,000	賞与引当金繰入額
報酬				0	
法定福利費				1,294,832	職員法定福利費
旅費				2,546	職員旅費
備用品費				18,324	備消耗品
燃料費				6,728	公用車燃料費
通信運搬費				152,854	西代浄水場電話料 150,542 三日市浄水場電話料 2,312
委託料				109,894,346	取水、浄水施設運転業務委託料 109,880,546 浄水場勤務職員健康診断委託料 5,000 公用車等点検委託料 8,800
手数料				18,100	公用車登録関係等手数料
使用料及び賃借料				2,296,375	事務機等使用料及び賃借料 24,062 上水汚泥下水道使用料 2,272,313
修繕費				143,200	公用車修繕費
動力費				45,149,464	西代浄水場動力費 20,587,172 三日市浄水場動力費 34,156 千代田受水場動力費 24,051,779 川上地区水道施設動力費 476,357
補償費				1,000,000	緊急用水確保補償費
負担金				31,895,506	滝畑ダム維持管理等負担金 6,287,728

款	項	目	節	金額 (円)	備考 (円)
					ゆたかな森林づくり負担金 109,852
					河南水質管理ステーション運営負担金 25,497,926
			保険料等	145,293	自動車損害賠償保険料 32,680
					自動車重量税 34,200
					建物共済保険料 78,413
			受水費	279,990,432	大阪広域水道企業団からの受水費 (3,888,756m3)
		2 共同施設管理費		240,322,319	
			給料	7,866,900	職員給料
			手当	3,631,363	職員手当等
			賞与引当金繰入額	1,329,000	賞与引当金繰入額
			法定福利費	2,457,703	職員法定福利費
			旅費	891	職員旅費
			退職給付費	974,865	退職給付引当金繰入額
			被服費	0	
			備用品費	14,700	備消耗品
			燃料費	36,165	公用車燃料費
			通信運搬費	35,198	日野浄水場電話料
			委託料	223,722,809	浄水施設運転業務委託料 216,210,938
					浄水場勤務職員健康診断委託料 5,289
					汚泥ケーキ等搬出処分委託料 7,506,582
			使用料及び賃借料	11,473	事務機使用料及び賃借料
			修繕費	76,531	公用車修繕費 9,091
					電気計装、機械等修繕費 67,440
			負担金	22,670	電算処理業務負担金
			保険料等	142,051	自動車損害賠償保険料 12,174
					建物共済保険料 124,287
					水道施設賠償責任保険料 5,590
		3 配水費		138,082,134	

款	項	目	節	金額 (円)	備考 (円)
			給料	4,689,600	職員給料
			手当	2,135,384	職員手当等
			賞与引当金繰入額	803,000	賞与引当金繰入額
			法定福利費	1,477,878	職員法定福利費
			備用品費	0	
			燃料費	20,653	公用車燃料費
			通信運搬費	16,038	配水池電話料
			委託料	92,383,336	配水池運転維持管理業務委託料 92,374,536 公用車等点検委託料 8,800
			使用料及び賃借料	2,200	事務機等使用料及び賃借料
			修繕費	3,700	公用車修繕費
			動力費	36,295,519	西之山配水系動力費 13,951,973 三日市配水系動力費 1,987,133 広野配水系動力費 4,735,271 日野配水系動力費 15,372,456 川上地区配水系動力費 248,686
			保険料等	254,826	自動車損害賠償保険料 12,782 建物共済保険料 242,044
		4 給水費		133,288,666	
			給料	7,821,480	職員給料
			手当	2,408,140	職員手当等
			賞与引当金繰入額	983,000	賞与引当金繰入額
			報酬	539,616	会計年度任用職員報酬
			法定福利費	1,974,871	職員法定福利費
			旅費	8,212	職員旅費
			備用品費	1,184,743	備消耗品
			燃料費	83,827	公用車燃料費
			通信運搬費	18,902	携帯電話料 14,838

款	項	目	節	金額 (円)	備考 (円)
					文書郵送料等 4,064
			委託料	53,895,173	配給水管修繕及び漏水調査業務等委託料
			手数料	33,700	公用車登録関係等手数料
			使用料及び賃借料	100,122	配給水管路敷地賃借料
			修繕費	50,368,079	公用車等修繕費 538,180 配給水管等修繕費 49,829,899
			路面復旧費	8,886,920	配給水管修繕路面復旧
			材料費	4,387,927	配給水管修繕材料
			補償費	0	
			保険料等	593,954	自動車損害賠償保険料 83,284 自動車重量税 19,100 水道施設賠償責任保険料 491,570
		5 受託給水工事費		5,323,799	
			給料	2,664,300	職員給料
			手当	1,039,141	職員手当等
			賞与引当金繰入額	417,000	賞与引当金繰入額
			法定福利費	756,026	職員法定福利費
			旅費	0	
			備用品費	0	
			燃料費	64,864	公用車燃料費
			委託料	8,800	公用車等点検委託料
			手数料	15,500	公用車登録関係等手数料
			修繕費	318,600	公用車等修繕費
			保険料等	39,568	自動車損害賠償保険料 32,968 自動車重量税 6,600
		6 業務費		113,604,747	
			給料	7,859,400	職員給料
			手当	3,768,932	職員手当等

款	項	目	節	金額 (円)	備考 (円)
			賞与引当金繰入額	1,353,000	賞与引当金繰入額
			法定福利費	2,405,690	職員法定福利費
			旅費	0	
			備用品費	256,589	備消耗品
			印刷製本費	1,425,200	水道料金納入通知書等
			通信運搬費	4,248,788	水道料金納入通知書郵送料等
			委託料	79,181,870	電算処理業務委託料 999,000 メーター取替委託料 9,233,670 徴収等業務委託料 68,949,200
			手数料	1,590,655	水道料金口座振替手数料
			使用料及び賃借料	98,400	水道料金調定収納システム賃借料
			修繕費	10,886,490	検定満期及び故障等メーター修繕費 9,270,090 水道料金調定収納システム保守料 1,616,400
			材料費	132,100	メーター取替用材料
			負担金	55,117	電算処理業務負担金
			貸倒引当金繰入額	342,516	貸倒引当金繰入額
		7 総係費		58,317,685	
			給料	19,237,474	職員給料
			手当	8,326,838	職員手当等
			賞与引当金繰入額	3,159,000	賞与引当金繰入額
			報酬	26,000	委員報酬
			法定福利費	6,150,572	職員法定福利費
			旅費	81,004	職員旅費
			退職給付費	8,668,819	退職給付引当金繰入額
			被服費	16,250	職員被服費
			備用品費	538,563	備消耗品
			燃料費	35,518	公用車燃料費
			通信運搬費	6,199	文書郵送料等

款	項	目	節	金額 (円)	備考 (円)
			委託料	167,617	公用車点検等委託料 8,800 職員健康管理業務委託料 158,817
			手数料	117,520	公用車登録関係等手数料 15,800 振込手数料 101,720
			使用料及び賃借料	9,410	事務機等使用料及び賃借料
			修繕費	827,809	公用車修繕費 46,370 事務機等修繕費 781,439
			研修費	96,278	日本水道協会等事務、技術研修費
			負担金	10,787,694	日本水道協会等会費負担金 317,616 庁舎管理負担金 8,380,910 電算処理業務負担金 2,009,925 職員研修、厚生事業負担金 79,243
			保険料等	65,120	自動車損害賠償保険料 40,520 自動車重量税 24,600
		8 減価償却費		911,979,614	
			有形固定資産減価償却費	831,090,232	建物減価償却費 36,501,156 構築物減価償却費 659,565,095 機械及び装置減価償却費 127,205,136 車両及び運搬具減価償却費 2,181,332 工具器具及び備品減価償却費 5,270,965 メーター減価償却費 366,548
			無形固定資産減価償却費	80,889,382	施設利用権減価償却費 8,980,772 ダム使用権減価償却費 66,866,546 庁舎使用権減価償却費 3,642,064 ソフトウェア減価償却費 1,400,000
		9 資産減耗費		63,803,363	
			固定資産除却費	63,803,363	廃棄、撤去資産除却費
			たな卸資産減耗費	0	

款	項	目	節	金額 (円)	備考 (円)
		10	その他営業費用	0	
			雑支出	0	
	2		営業外費用	83,830,315	
		1	支払利息及び企業債取扱諸費	56,665,339	
			企業債利息	56,665,339	企業債償還利息
		2	雑支出	27,164,976	
			不用品売却原価	0	
			その他の雑支出	27,164,976	仕入控除対象外消費税精 算額 25,218,550 過年度調定修正損 1,946,426
	3		特別損失	0	
		1	特別損失	0	
			固定資産売却損	0	
			その他特別損失	0	
	4		予備費	0	
		1	予備費	0	
			予備費	0	
			合計	2,227,921,112	

令和4年度 河内長野市水道事業有形固定資産明細書

(単位：円)

資産の種類	年度当初の 現在高	当年度増加額	当年度減少額	年度末現在高	減 価 償 却 累 計 額			年度末 償却未済高	備考
					当年度増加額	当年度減少額	累 計		
土 地	3,497,006,725	0	0	3,497,006,725	0	0	0	3,497,006,725	
建 物	1,581,774,606	0	0	1,581,774,606	36,501,156	0	1,052,009,803	529,764,803	
構 築 物	33,114,370,870	602,613,939	371,967,256	33,345,017,553	659,565,095	313,878,031	19,067,016,625	14,278,000,928	
機 械 及 び 装 置	6,200,894,297	5,204,852	0	6,206,099,149	127,205,136	0	4,879,600,301	1,326,498,848	
車 両 及 び 運 搬 具	24,802,318	0	0	24,802,318	2,181,332	0	16,412,279	8,390,039	
工 具 器 具 及 び 備 品	141,050,222	31,187,200	55,450,000	116,787,422	5,270,965	49,905,000	74,390,489	42,396,933	
量 水 器	159,254,380	342,180	484,126	159,112,434	366,548	314,988	91,323,683	67,788,751	
リ ー ス 資 産	558,620	0	0	558,620	0	0	530,689	27,931	
建 設 仮 勘 定	171,983,500	117,739,909	13,734,800	275,988,609	0	0	0	275,988,609	
合 計	44,891,695,538	757,088,080	441,636,182	45,207,147,436	831,090,232	364,098,019	25,181,283,869	20,025,863,567	

令和4年度 河内長野市水道事業無形固定資産明細書

(単位：円)

資産の種類	年 度 当 初 の 現 在 高	当年度増加額	当年度減少額	当年度減価償却高	年度末現在高	備 考
電話加入権	120,600	0	0	0	120,600	
施設利用権	53,884,678	0	0	8,980,772	44,903,906	
地 役 権	6,650,695	0	0	0	6,650,695	
ダム使用権	834,149,719	0	0	66,866,546	767,283,173	
庁舎使用権	112,621,112	2,833,637	0	3,642,064	111,812,685	
ソフトウェア	5,600,000	0	0	1,400,000	4,200,000	
合 計	1,013,026,804	2,833,637	0	80,889,382	934,971,059	

令和4年度 河内長野市水道事業企業債明細書

種 類	発行年月日	発行総額 (円)	当年度償還高 (円)	累 計 (円)	未償還残高 (円)	利率 (%)	終期年月日	備 考
第6次拡張事業	H05.03.25	70,000,000	4,495,705	70,000,000	0	4.40	R05.03.25	財 務 省
〃	H06.03.23	70,000,000	4,029,781	65,821,789	4,178,211	3.65	R06.03.01	〃
簡易水道事業債	H06.03.23	86,100,000	4,956,631	80,960,801	5,139,199	3.65	R06.03.01	〃
第6次拡張事業	H07.03.27	25,000,000	1,499,799	21,785,428	3,214,572	4.65	R07.03.01	〃
〃	H07.03.27	25,000,000	1,736,294	25,000,000	0	4.75	R05.03.20	地方公共団体金融機構
簡易水道事業債	H06.11.30	80,900,000	5,005,830	72,936,537	7,963,463	4.75	R06.09.25	財 務 省
〃	H07.03.27	260,000,000	15,597,912	226,568,458	33,431,542	4.65	R07.03.01	〃
水道施設整備事業	H08.03.25	108,000,000	5,682,004	89,758,057	18,241,943	3.40	R08.03.01	〃
簡易水道事業債	H08.03.25	312,000,000	16,414,677	259,301,055	52,698,945	3.40	R08.03.01	〃
水道施設整備事業	H08.03.22	72,000,000	4,224,066	67,637,537	4,362,463	3.25	R06.03.20	地方公共団体金融機構
〃	H09.03.25	193,800,000	9,491,300	153,082,108	40,717,892	2.80	R09.03.01	財 務 省
〃	H09.03.26	107,200,000	5,930,787	94,813,646	12,386,354	2.90	R07.03.20	地方公共団体金融機構
〃	H09.03.26	16,000,000	881,816	14,159,710	1,840,290	2.85	R07.03.20	〃
〃	H10.05.25	291,700,000	13,274,952	221,213,948	70,486,052	2.00	R10.03.25	財 務 省
〃	H10.03.25	145,200,000	7,442,055	121,871,432	23,328,568	2.20	R08.03.20	地方公共団体金融機構
〃	H10.03.25	31,100,000	1,588,444	26,125,675	4,974,325	2.15	R08.03.20	〃
〃	H11.03.25	270,600,000	12,131,289	192,241,021	78,358,979	2.10	R11.03.01	財 務 省
〃	H11.03.24	130,600,000	6,509,717	103,157,597	27,442,403	2.10	R09.03.20	地方公共団体金融機構
〃	H11.03.24	48,800,000	2,432,421	38,545,871	10,254,129	2.10	R09.03.20	〃
〃	H12.03.27	175,700,000	7,683,919	117,409,772	58,290,228	2.00	R12.03.01	財 務 省
〃	H12.03.22	81,400,000	3,953,445	60,408,379	20,991,621	2.00	R10.03.20	地方公共団体金融機構
〃	H12.03.22	27,900,000	1,355,051	20,705,083	7,194,917	2.00	R10.03.20	〃
第7次拡張事業	H12.03.27	102,400,000	4,478,278	68,427,780	33,972,220	2.00	R12.03.01	財 務 省
〃	H12.03.22	35,400,000	1,719,312	26,270,966	9,129,034	2.00	R10.03.20	地方公共団体金融機構
〃	H12.03.22	32,200,000	1,563,893	23,896,190	8,303,810	2.00	R10.03.20	〃
〃	H13.03.26	169,800,000	7,191,476	107,949,635	61,850,365	1.60	R13.03.01	財 務 省
〃	H13.03.22	63,000,000	2,962,356	44,133,068	18,866,932	1.70	R11.03.20	地方公共団体金融機構
〃	H13.03.22	72,200,000	3,387,777	50,661,538	21,538,462	1.65	R11.03.20	〃
水道施設整備事業	H13.03.26	82,100,000	3,477,151	52,194,729	29,905,271	1.60	R13.03.01	財 務 省
〃	H13.03.22	22,500,000	1,057,984	15,761,809	6,738,191	1.70	R11.03.20	地方公共団体金融機構
〃	H13.03.22	40,400,000	1,895,654	28,348,006	12,051,994	1.65	R11.03.20	〃
第7次拡張事業	H14.03.25	199,500,000	8,416,230	114,862,177	84,637,823	2.20	R14.03.01	財 務 省

種 類	発行年月日	発行総額 (円)	当年度償還高 (円)	累 計 (円)	未償還残高 (円)	利率 (%)	終期年月日	備 考
〃	H14.03.28	82,000,000	3,850,622	52,552,130	29,447,870	2.20	R12.03.20	地方公共団体金融機構
〃	H14.03.28	78,500,000	3,686,266	50,309,051	28,190,949	2.20	R12.03.20	〃
〃	H15.03.25	186,400,000	7,608,214	105,095,064	81,304,936	1.20	R15.03.01	財 務 省
〃	H15.03.28	176,600,000	7,933,850	109,593,187	67,006,813	1.20	R13.03.20	地方公共団体金融機構
〃	H16.03.25	16,000,000	646,189	7,974,562	8,025,438	2.00	R16.03.01	財 務 省
〃	H17.03.25	173,800,000	6,873,740	79,072,697	94,727,303	2.10	R17.03.01	〃
〃	H17.03.30	182,200,000	8,011,825	92,164,766	90,035,234	2.10	R15.03.20	地方公共団体金融機構
〃	H18.03.27	188,100,000	7,285,503	78,139,377	109,960,623	2.10	R18.03.01	財 務 省
〃	H18.03.30	159,900,000	6,891,969	74,304,267	85,595,733	2.00	R16.03.20	地方公共団体金融機構
水道施設整備事業	H20.03.25	55,100,000	3,789,684	35,158,727	19,941,273	1.70	R10.03.01	財 務 省
簡易水道統合整備事業	H20.03.25	49,800,000	1,849,928	16,869,781	32,930,219	2.10	R20.03.01	〃
水道施設整備事業	H20.03.28	44,900,000	3,095,825	28,536,123	16,363,877	1.85	R10.03.20	地方公共団体金融機構
簡易水道統合整備事業	H20.03.28	40,200,000	1,660,318	15,140,698	25,059,302	2.10	R18.03.20	〃
水道施設整備事業	H21.03.25	58,300,000	4,735,539	48,628,399	9,671,601	1.40	R07.03.01	財 務 省
〃	H21.03.30	41,700,000	3,387,170	34,782,234	6,917,766	1.40	R07.03.20	地方公共団体金融機構
簡易水道統合整備事業	H21.03.25	40,900,000	1,502,804	12,554,859	28,345,141	1.90	R21.03.01	財 務 省
〃	H21.03.30	30,100,000	1,226,844	10,249,412	19,850,588	1.90	R19.03.20	地方公共団体金融機構
水道施設整備事業	H22.03.25	59,500,000	4,766,053	44,796,314	14,703,686	1.40	R08.03.01	財 務 省
簡易水道統合整備事業	H22.03.25	293,800,000	13,885,428	103,717,259	190,082,741	2.00	R17.03.01	〃
水道施設整備事業	H22.03.30	40,500,000	3,244,121	30,491,610	10,008,390	1.40	R07.03.20	地方公共団体金融機構
簡易水道統合整備事業	H22.03.30	238,900,000	11,290,771	84,336,463	154,563,537	2.00	R17.03.20	〃
水道施設整備事業	H26.03.25	200,000,000	7,020,434	27,503,527	172,496,473	1.40	R26.03.20	〃
〃	H27.03.26	200,000,000	7,071,561	20,963,380	179,036,620	1.20	R27.03.20	〃
〃	H28.03.24	100,000,000	7,669,217	30,630,920	69,369,080	0.10	R14.03.20	〃
〃	H28.03.24	200,000,000	7,567,494	15,097,291	184,902,709	0.50	R28.03.20	〃
〃	H29.03.23	300,000,000	22,892,496	68,540,428	231,459,572	0.20	R15.03.20	〃
〃	H29.03.23	200,000,000	7,438,106	7,438,106	192,561,894	0.60	R29.03.20	〃
〃	H30.03.26	200,000,000	0	0	200,000,000	0.60	R30.03.20	〃
〃	H31.03.25	200,000,000	0	0	200,000,000	0.50	R31.03.20	〃
〃	R02.03.26	180,000,000	0	0	180,000,000	0.30	R32.03.20	〃
〃	R03.03.25	190,000,000	0	0	190,000,000	0.50	R33.03.20	〃
〃	R04.03.24	150,000,000	0	0	150,000,000	0.70	R34.03.20	〃
〃	R05.03.23	200,000,000	0	0	200,000,000	1.30	R35.03.20	〃
合 計		8,005,700,000	339,349,977	3,960,650,434	4,045,049,566			

令和4年度 河内長野市水道事業基金の状況

区 分		前年度末現在高	決算年度中増減高	決算年度末現在高
不 動 産	土 地	0 m ²	0 m ³	0 m ³
	立 木	0 m ³	0 m ³	0 m ³
	そ の 他	0	0	0
動 産		0	0	0
有 価 証 券		0 円	0 円	0 円
現 金 ・ 預 金		177,329,202 円	128,346 円	177,457,548 円

注 記 表

I. 重要な会計方針

地方公営企業会計基準を適用して、財務諸表を作成している。

1. 固定資産の減価償却の方法

(1) 有形固定資産

- ・減価償却の方法 定額法による。
- ・主な耐用年数
 - 建物 17～58年
 - 構築物 11～60年
 - 機械及び装置 9～17年
 - 車両及び運搬具 5年
 - 工具器具及び備品 4～20年
 - メーター 8年

(2) 無形固定資産

- ・減価償却の方法 定額法による。
- ・主な耐用年数
 - 施設利用権 50年
 - ダム使用权 16～55年
 - 庁舎使用权 50～65年
 - ソフトウェア 5年

2. 引当金の計上方法

(1) 退職給付引当金

職員の退職手当の支給に備えるため、当年度末における退職手当の要支給額のうち「職員の退職手当の負担に関する協定書」に基づき、一般会計が負担すると見込まれる額を除き、水道事業会計が負担する額を計上している。

(2) 賞与引当金

職員の期末手当、勤勉手当及び同手当に係る法定福利費の支給に備えるため、当年度末における支給見込額に基づき当年度の負担に属する額を計上している。

(3) 貸倒引当金

債権の不納欠損による損失に備えるため、貸倒実績率により回収不能見込額を計上している。

3. 消費税及び地方消費税の会計処理

消費税及び地方消費税の会計処理は税抜方式によっている。

II. 貸借対照表等関連

1. 企業債の償還に係る一般会計の負担

貸借対照表に計上されている企業債（当該年度末日の翌日から起算して1年以内に償還予定のものも含む。）のうち、一般会計が負担すると見込まれる額は548,325,440円である。

2. 引当金の取崩し

(1) 退職給付引当金の取崩し

令和4年度退職手当支給のため、退職給付引当金から 13,576,104 円（うち共同事業分 522,344 円）を取り崩した。

(2) 修繕引当金の取崩し

令和4年度において、修繕引当金取崩しによる修繕業務を実施することとなったため、平成26年3月31日以前に引き当てているものから 28,287,049 円（うち共同事業分 18,740,000 円）を取り崩した。

(3) 賞与引当金の取崩し

令和4年6月分賞与支給のため、賞与引当金から 14,385,000 円（うち共同事業分 1,306,000 円）を取り崩した。

(4) 貸倒引当金の取崩し

令和4年度の不納欠損処理を行うため貸倒引当金から 373,742 円を取り崩した。

Ⅲ. セグメント情報の開示

本市水道事業会計は、水道事業を1つの報告セグメントとしている。

Ⅳ. 減損損失関連

該当なし。

Ⅴ. その他の注記

1. 新会計基準移行に係る経過措置

(1) 修繕引当金に係る経過措置

平成26年3月31日以前に引き当てられたものについては、引き続き従前の例により取り崩すこととする。

参 考 资 料

(1) 決算報告明細書

収益的収入

(単位：円，税込み)

区 分 科 目	予 算 額	決 算 額	予算額に比べ 決算額の増減	決算額の内 消費税相当額	備 考
1 水道事業収益	2,424,887,000	2,456,744,826	31,857,826	152,930,615	
1 営業収益	1,673,491,000	1,674,735,436	1,244,436	151,137,890	
1 給水収益	1,616,961,000	1,618,136,919	1,175,919	147,012,669	
2 受託給水工事収益	1,760,000	1,845,400	85,400	0	
3 その他営業収益	54,770,000	54,753,117	△16,883	4,125,221	
2 営業外収益	751,394,000	782,009,390	30,615,390	1,792,725	
1 受取利息及び配当金	1,923,000	2,602,729	679,729	0	
2 一般会計繰入金	239,802,000	235,722,164	△4,079,836	0	
3 分担金	10,000,000	18,788,000	8,788,000	1,708,000	
4 他会計負担金	136,704,000	131,360,845	△5,343,155	0	
5 長期前受金戻入	361,416,000	391,694,787	30,278,787	0	
6 雑収益	1,549,000	1,840,865	291,865	84,725	
3 特別利益	2,000	0	△2,000	0	
1 特別利益	2,000	0	△2,000	0	

収益的支出

(単位：円，税込み)

区 分 科 目	予 算 額	決 算 額	不 用 額	決算額の内 消費税相当額	備 考
1 水道事業費用	2,416,162,000	2,317,298,483	98,863,517	104,643,152	
1 営業費用	2,319,215,000	2,248,527,424	70,687,576	104,436,627	
1 原水浄水費	568,841,000	523,777,303	45,063,697	44,408,833	
2 共同施設管理費	273,470,000	264,595,690	8,874,310	24,273,371	
3 配水費	155,615,000	151,080,687	4,534,313	12,998,553	
4 給水費	148,685,000	145,816,037	2,868,963	12,527,371	
5 受託給水工事費	5,630,000	5,385,629	244,371	61,830	
6 業務費	123,448,000	122,503,628	944,372	8,898,881	
7 総係費	60,617,000	59,585,473	1,031,527	1,267,788	
8 減価償却費	917,408,000	911,979,614	5,428,386	0	
9 資産減耗費	65,500,000	63,803,363	1,696,637	0	
10 その他営業費用	1,000	0	1,000	0	
2 営業外費用	86,945,000	68,771,059	18,173,941	206,525	
1 支払利息及び企業債取扱諸費	56,701,000	56,665,339	35,661	0	
2 雑支出	2,508,000	2,506,620	1,380	206,525	
3 消費税	27,736,000	9,599,100	18,136,900	0	
3 特別損失	2,000	0	2,000	0	
1 特別損失	2,000	0	2,000	0	
4 予備費	10,000,000	0	10,000,000	0	
1 予備費	10,000,000	0	10,000,000	0	

資本的収入

(単位：円，税込み)

区 分 科 目	予算額	決算額	予算額に比べ 決算額の増減	決算額の内 消費税相当額	備 考
1 資本的収入	436,679,000	389,266,309	△47,412,691	0	
1 企業債	200,000,000	200,000,000	0	0	
2 他会計負担金	7,800,000	7,793,335	△6,665	0	
3 工事負担金	135,339,000	93,965,420	△41,373,580	0	
4 一般会計繰入金	43,130,000	37,379,208	△5,750,792	0	
5 固定資産売却代金	10,000	0	△10,000	0	
6 基金収入	400,000	128,346	△271,654	0	
7 長期貸付金返還金	50,000,000	50,000,000	0	0	

資本的支出

(単位：円，税込み)

区 分 科 目	予算額	決算額	翌年度繰越額	不用額	決算額の内 消費税相当額	備 考
1 資本的支出	1,277,436,400	1,178,940,913	0	98,495,487	71,655,399	
1 建設改良費	937,686,400	839,462,590	0	98,223,810	71,655,399	
1 配水施設等改良工事費	894,442,400	804,751,570	0	89,690,830	68,530,959	
2 固定資産購入費	43,244,000	34,711,020	0	8,532,980	3,124,440	
2 企業債償還金	339,350,000	339,349,977	0	23	0	
1 企業債償還金	339,350,000	339,349,977	0	23	0	
3 投資	400,000	128,346	0	271,654	0	
1 基金造成費	400,000	128,346	0	271,654	0	

[たな卸資産購入限度額予算]

(単位：円，税込み)

区 分 科 目	予算額	決算額	不用額	決算額の内 消費税相当額	備 考
1 たな卸資産購入限度額	14,777,000	12,510,833	2,266,167	1,137,348	

(2) 経営分析表

(税抜き)

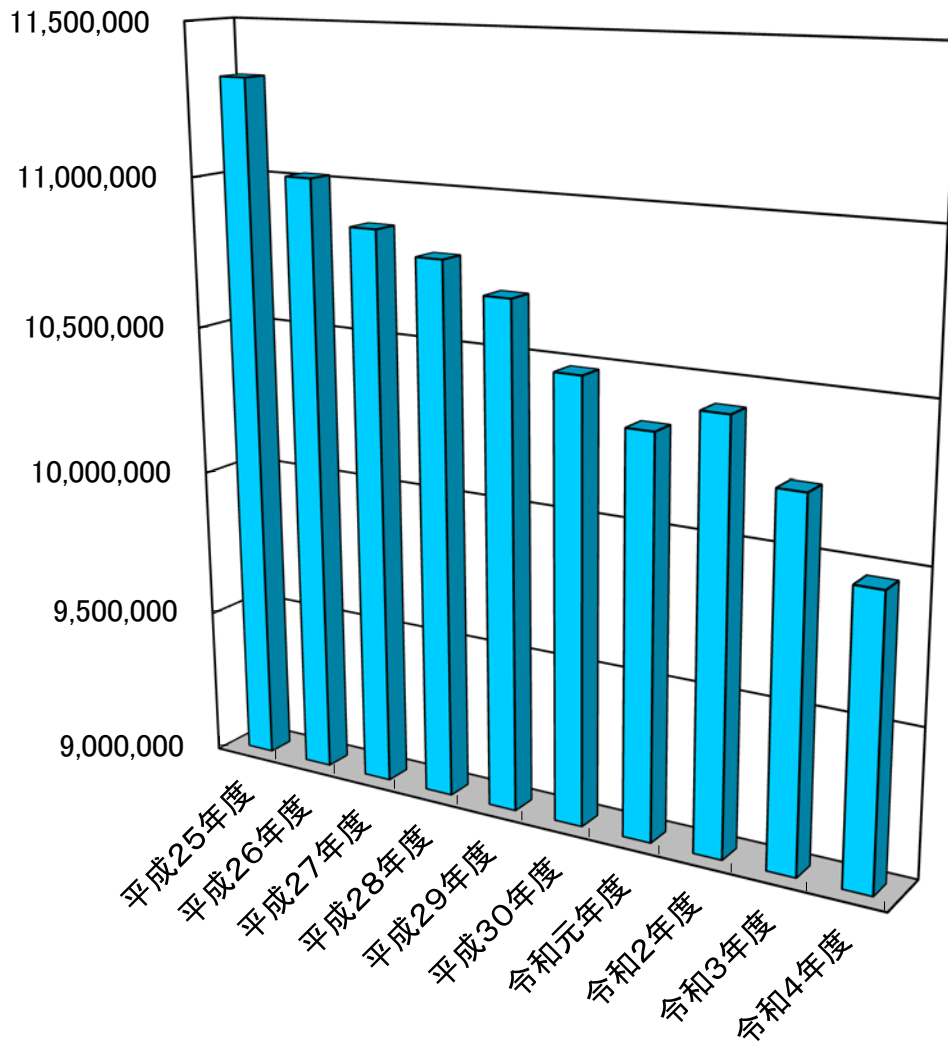
区 分	算 式	計 算	数 値	備 考
負 荷 率	$\frac{1 \text{ 日平均配水量}}{1 \text{ 日最大配水量}}$	$\frac{29,311\text{m}^3}{33,168\text{m}^3} \times 100$	88.4 %	
施 設 利 用 率	$\frac{1 \text{ 日平均配水量}}{\text{配水施設能力}}$	$\frac{29,311\text{m}^3}{54,078\text{m}^3} \times 100$	54.2 %	
最 大 稼 働 率	$\frac{1 \text{ 日最大配水量}}{\text{配水施設能力}}$	$\frac{33,168\text{m}^3}{54,078\text{m}^3} \times 100$	61.3 %	
固 定 資 産 使 用 効 率	$\frac{\text{年間総配水量}}{\text{有形固定資産}}$	$\frac{10,698,520\text{m}^3}{20,025,863,567\text{円}}$	5.3 m ³ /万円	
職 員 1 人 当 り 給 水 人 口	$\frac{\text{給水人口}}{\text{損益勘定所属職員}}$	$\frac{100,025\text{人}}{14\text{人}}$	7,144.6 人	* 損益勘定所属職員：再任用短時間、会計年度任用（パートタイム）職員相当分は含まず
職 員 1 人 当 り 給 水 量	$\frac{\text{年間総配水量}}{\text{損益勘定所属職員}}$	$\frac{10,698,520\text{m}^3}{14\text{人}}$	764,180.0 m ³ /人	* 損益勘定所属職員：再任用短時間、会計年度任用（パートタイム）職員相当分は含まず
料 金 回 収 率	$\frac{\text{供給単価}}{\text{給水原価}}$	$\frac{147.61\text{円}}{170.53\text{円}} \times 100$	86.6 %	
供 給 単 価	$\frac{\text{給水収益}}{\text{有収水量}}$	$\frac{1,471,124,250\text{円}}{9,965,957\text{m}^3}$	147円61銭	
給 水 原 価	$\frac{\text{総費用}-\text{受託工事費等}-\text{長期前受金}}{\text{有収水量}}$	$\frac{1,699,541,681\text{円}}{9,965,957\text{m}^3}$	170円53銭	

(3) 財務分析表

(税抜き)

区 分	算 式	計 算	数 値	備 考
自 己 資 本 構 成 比 率	$\frac{\text{資本}+\text{繰延収益}}{\text{負債資本合計}}$	$\frac{19,833,527,184 \text{ 円}}{24,868,395,552 \text{ 円}} \times 100$	79.8 %	
固 定 資 産 対長期資本比率	$\frac{\text{固定資産}}{\text{資本}+\text{固定負債}+\text{繰延収益}}$	$\frac{21,289,272,174 \text{ 円}}{23,963,869,581 \text{ 円}} \times 100$	88.8 %	
流 動 比 率	$\frac{\text{流動資産}}{\text{流動負債}}$	$\frac{3,579,123,378 \text{ 円}}{904,525,971 \text{ 円}} \times 100$	395.7 %	
経 常 収 支 比 率	$\frac{\text{営業収益}+\text{営業外収益}}{\text{営業費用}+\text{営業外費用}}$	$\frac{2,303,846,620 \text{ 円}}{2,227,921,112 \text{ 円}} \times 100$	103.4 %	
営 業 収 支 比 率	$\frac{\text{営業収益}}{\text{営業費用}}$	$\frac{1,523,597,546 \text{ 円}}{2,144,090,797 \text{ 円}} \times 100$	71.1 %	
企 業 債 償 還 額 対減価償却比率	$\frac{\text{企業債償還額}}{\text{減価償却費}-\text{長期前受金}}$	$\frac{339,349,977 \text{ 円}}{520,284,827 \text{ 円}} \times 100$	65.2 %	
企 業 債 償 還 額 対料金収入比率	$\frac{\text{企業債償還額}}{\text{料金収入}}$	$\frac{339,349,977 \text{ 円}}{1,471,124,250 \text{ 円}} \times 100$	23.1 %	
企 業 債 利 息 対料金収入比率	$\frac{\text{企業債利息}}{\text{料金収入}}$	$\frac{56,665,339 \text{ 円}}{1,471,124,250 \text{ 円}} \times 100$	3.9 %	
企 業 債 元 利 償 還 額 対料金収入比率	$\frac{\text{企業債元利償還額}}{\text{料金収入}}$	$\frac{396,015,316 \text{ 円}}{1,471,124,250 \text{ 円}} \times 100$	26.9 %	
職 員 給 与 費 対料金収入比率	$\frac{\text{職員給与費}}{\text{料金収入}}$	$\frac{100,547,912 \text{ 円}}{1,471,124,250 \text{ 円}} \times 100$	6.8 %	* 職員給与費：受託事業 支弁職員相当分は含まず

(5) 年度別有収水量 (m³)



	有収水量(m ³)
平成25年度	11,322,698
平成26年度	11,014,668
平成27年度	10,869,709
平成28年度	10,794,128
平成29年度	10,694,179
平成30年度	10,481,114
令和元年度	10,337,029
令和2年度	10,420,480
令和3年度	10,220,704
令和4年度	9,965,957

令和4年度

河内長野市下水道事業決算書

河内長野市

決 算 書

決 算 報 告 書

損 益 計 算 書

剩 余 金 計 算 書

剩 余 金 処 分 計 算 書

貸 借 対 照 表

令和4年度 河内長野市下水道事業

1 収益的収入及び支出

収 入

区 分	予 算 額		
	当初予算額	補正予算額	地方公営企業法 第24条第3項の 規定による支出額に 係る財源充当額
第1款 下水道事業収益	円 3,195,360,000	円 0	円 0
第1項 営業収益	1,591,841,000	0	0
第2項 営業外収益	1,603,518,000	0	0
第3項 特別利益	1,000	0	0

支 出

区 分	予 算 額					
	当初予算額	補正予算額	予備費 支出額	流用 増減額	地方公営企業法 第24条第3項の 規定による 支出額	小 計
第1款 下水道事業費用	円 3,038,975,000	円 36,629,000	円 0	円 0	円 0	円 3,075,604,000
第1項 営業費用	2,705,816,000	13,571,000	0	△3,916,000	0	2,715,471,000
第2項 営業外費用	330,158,000	0	0	3,916,000	0	334,074,000
第3項 特別損失	1,000	23,058,000	0	0	0	23,059,000
第4項 予備費	3,000,000	0	0	0	0	3,000,000

決算報告書

(税込み)

合 計	決 算 額	予 算 額 に 比 べ 決 算 額 の 増 減	備 考
円 3,195,360,000	円 3,264,963,535	円 69,603,535	
1,591,841,000	1,617,777,998	25,936,998	(内、消費税相当額 133,756,745 円)
1,603,518,000	1,605,800,949	2,282,949	(内、消費税相当額 51,436 円)
1,000	41,384,588	41,383,588	(内、消費税相当額 3,629,413 円)

(税込み)

地 方 公 営 企 業 法 第 26 条 第 2 項 規 定 に よ る 規 範 越 額	合 計	決 算 額	地 方 公 営 企 業 法 第 26 条 第 2 項 規 定 に よ る 規 範 越 額	不 用 額	備 考
円 0	円 3,075,604,000	円 3,049,355,469	円 0	円 26,248,531	
0	2,715,471,000	2,695,449,582	0	20,021,418	(内、消費税相当額 67,823,100 円)
0	334,074,000	330,865,667	0	3,208,333	(内、消費税相当額 116,169 円)
0	23,059,000	23,040,220	0	18,780	
0	3,000,000	0	0	3,000,000	

2 資本的収入及び支出

収 入

区 分	予 算 額			
	当初予算額	補正予算額	小 計	地方公営企業法 第26条の規定に 係る繰越額に 係る財源充当額
	円	円	円	円
第1款 資本的収入	1,753,698,000	11,600,000	1,765,298,000	0
第1項 企業債	1,211,628,000	11,600,000	1,223,228,000	0
第2項 他会計出資金	331,919,000	0	331,919,000	0
第3項 国庫補助金	177,385,000	0	177,385,000	0
第4項 府補助金	553,000	0	553,000	0
第5項 負担金及び分担金	32,203,000	0	32,203,000	0
第6項 固定資産 売却代金	10,000	0	10,000	0

支 出

区 分	予 算 額					
	当初予算額	補正予算額	流用 増減額	小 計	地方公営企業法 第26条の規定に 係る繰越額	継続費通 次繰越額
	円	円	円	円	円	円
第1款 資本的支出	2,930,345,000	20,409,000	0	2,950,754,000	9,089,800	0
第1項 建設改良費	744,623,000	20,409,000	0	765,032,000	9,089,800	0
第2項 企業債償還金	2,135,722,000	0	0	2,135,722,000	0	0
第3項 他会計借入 金償還金	50,000,000	0	0	50,000,000	0	0

資本的収入額が資本的支出額に不足する額1,189,771,868円は、当年度分消費税資本的収支調整額42,624,571円、減債積立金169,600,000円、損益勘定留保資金923,479,907円及び当年度利益剰余金処分額54,067,390円で補てんした。

(税込み)

継続費通次 繰越額に係る 財源充当額	合計	決算額	予算額に比べ 決算額の増減	備考
円 0	円 1,765,298,000	円 1,723,139,443	円 △42,158,557	
0	1,223,228,000	1,199,128,000	△24,100,000	
0	331,919,000	331,815,273	△103,727	
0	177,385,000	159,341,000	△18,044,000	
0	553,000	312,000	△241,000	
0	32,203,000	32,543,170	340,170	(内、消費税相当額 612,000 円)
0	10,000	0	△10,000	

(税込み)

合計	決算額	翌年度繰越額		合計	不用額	備考
		地方公営企 業法第26 条の規定に よる繰越額	継続費通 次繰越額			
円 2,959,843,800	円 2,912,911,311	円 0	円 0	円 0	円 46,932,489	
774,121,800	727,196,370	0	0	0	46,925,430	(内、消費税相当額 59,026,966 円)
2,135,722,000	2,135,714,941	0	0	0	7,059	
50,000,000	50,000,000	0	0	0	0	

令和4年度 河内長野市下水道事業損益計算書

(税抜き)

(令和 4年 4月 1日から令和 5年 3月31日まで)

	円	円	円
1 営業収益			
(1) 下水道使用料	1,332,472,735		
(2) 浄化槽使用料	6,268,896		
(3) 雨水処理負担金	143,496,742		
(4) その他営業収益	<u>1,782,880</u>	1,484,021,253	
2 営業費用			
(1) 管渠費	176,730,549		
(2) 処理場費	25,513,482		
(3) 浄化槽費	29,697,047		
(4) 普及指導費	23,228,407		
(5) 業務費	47,629,931		
(6) 総係費	42,279,259		
(7) 流域下水道維持管理負担金	442,933,408		
(8) 減価償却費	1,820,819,279		
(9) 資産減耗費	<u>18,795,120</u>	<u>2,627,626,482</u>	
営業損失			1,143,605,229
3 営業外収益			
(1) 受取利息及び配当金	4,924		
(2) 一般会計繰入金	688,665,703		
(3) 長期前受金戻入	916,196,236		
(4) 雑収益	<u>922,731</u>	1,605,789,594	
4 営業外費用			
(1) 支払利息及び企業債取扱諸費	294,442,247		
(2) 雑支出	<u>9,473,578</u>	<u>303,915,825</u>	<u>1,301,873,769</u>
経常利益			158,268,540
5 特別利益			
(1) 過年度損益修正益	13,424,638		
(2) その他特別利益	<u>24,330,537</u>	37,755,175	
6 特別損失			
(1) その他特別損失	<u>23,040,220</u>	<u>23,040,220</u>	<u>14,714,955</u>
当年度純利益			172,983,495
前年度繰越利益剰余金			20,097
その他未処分利益剰余金変動額			<u>169,600,000</u>
当年度未処分利益剰余金			<u><u>342,603,592</u></u>

令和4年度 河内長野市下水道事業剰余金計算書
(令和 4年 4月 1日から令和 5年 3月31日まで)

	資本金	剰余金		
		資本剰余金		
		受贈財産 評価額	補助金	資本剰余金 合計
前年度末残高 a	3,685,807,735	6,304,456	5,868,140	12,172,596
前年度処分額 b	236,806,172	0	0	0
┌ 条例第3条の2による処分額	236,806,172	0	0	0
┌ 減債積立金の積立	0	0	0	0
└ 資本金への組入れ	236,806,172	0	0	0
処分後残高 c (a + b)	3,922,613,907	6,304,456	5,868,140	12,172,596
当年度変動額 d	331,815,273	0	0	0
┌ 他会計出資金の受入	331,815,273	0	0	0
┌ 減債積立金の取崩し	0	0	0	0
└ 当年度純利益	0	0	0	0
当年度末残高 e (c + d)	4,254,429,180	6,304,456	5,868,140	12,172,596

令和4年度 河内長野市下水道事業剰余金処分計算書 (単位：円)

	資本金	資本剰余金	未処分利益剰余金
当年度末残高 a	4,254,429,180	12,172,596	342,603,592
条例第3条の2による処分額 b	223,667,390	0	△342,603,592
┌ 減債積立金の積立	0	0	△118,936,202
└ 資本金への組入れ	223,667,390	0	△223,667,390
処分後残高 c (a + b)	4,478,096,570	12,172,596	(繰越利益剰余金) 0

(単位：円)

利益剰余金			資本合計
減債積立金	未処分利益剰余金	利益剰余金合計	
0	406,426,269	406,426,269	4,104,406,600
169,600,000	△406,406,172	△236,806,172	0
169,600,000	△406,406,172	△236,806,172	0
169,600,000	△169,600,000	0	0
0	△236,806,172	△236,806,172	0
169,600,000	(繰越利益剰余金) 20,097	169,620,097	4,104,406,600
△169,600,000	342,583,495	172,983,495	504,798,768
0	0	0	331,815,273
△169,600,000	169,600,000	0	0
0	172,983,495	172,983,495	172,983,495
0	(当年度未処分利益剰余金) 342,603,592	342,603,592	4,609,205,368

令和4年度 河内長野市下水道事業貸借対照表

(税抜き)

(令和 5年 3月31日)

資 産 の 部

1 固 定 資 産	円	円	円	円
(1) 有 形 固 定 資 産				
イ 土 地		280,909,745		
ロ 建 物	420,157,457			
減 価 償 却 累 計 額	<u>△120,328,437</u>	299,829,020		
ハ 構 築 物	49,452,148,334			
減 価 償 却 累 計 額	<u>△10,676,070,143</u>	38,776,078,191		
ニ 機 械 及 び 装 置	1,811,039,173			
減 価 償 却 累 計 額	<u>△732,715,324</u>	1,078,323,849		
ホ 車 両 及 び 運 搬 具	3,061,886			
減 価 償 却 累 計 額	<u>△2,829,287</u>	232,599		
ヘ 工 具、器 具 及 び 備 品	5,884,376			
減 価 償 却 累 計 額	<u>△5,178,421</u>	705,955		
ト 建 設 仮 勘 定		<u>145,706,182</u>		
有 形 固 定 資 産 合 計			40,581,785,541	
(2) 無 形 固 定 資 産				
イ 地 上 権		20,433,857		
ロ 施 設 利 用 権		3,970,836,559		
ハ 地 役 権		<u>5,361,936</u>		
無 形 固 定 資 産 合 計			3,996,632,352	
(3) 投 資 そ の 他 の 資 産				
イ 出 資 金		4,743,000		
投 資 そ の 他 の 資 産 合 計			<u>4,743,000</u>	
固 定 資 産 合 計				44,583,160,893
2 流 動 資 産				
(1) 現 金 預 金			376,167,323	
(2) 未 収 金		225,921,700		
貸 倒 引 当 金		<u>△453,482</u>	225,468,218	
(3) 前 払 金			<u>0</u>	
流 動 資 産 合 計				<u>601,635,541</u>
資 産 合 計				<u>45,184,796,434</u>

負債の部

3 固定負債	円	円	円	円
(1) 企業債				
イ 建設改良費等の財源に 充てるための企業債		18,916,219,736		
ロ その他企業債		<u>17,275,000</u>		
企業債合計			18,933,494,736	
(2) 他会計借入金				
イ 建設改良費等の財源に 充てるための長期借入金		<u>100,000,000</u>		
他会計借入金合計			100,000,000	
(3) 引当金				
イ 退職給付引当金		<u>33,508,775</u>		
引当金合計			<u>33,508,775</u>	
固定負債合計				19,067,003,511
4 流動負債				
(1) 一時借入金			0	
(2) 企業債				
イ 建設改良費等の財源に 充てるための企業債		1,772,726,756		
ロ その他企業債		<u>8,637,500</u>		
企業債合計			1,781,364,256	
(3) 他会計借入金				
イ 建設改良費等の財源に 充てるための長期借入金		<u>50,000,000</u>		
他会計借入金合計			50,000,000	
(4) 未払金			434,682,964	
(5) 引当金				
イ 賞与引当金		<u>10,961,000</u>		
引当金合計			10,961,000	
(6) 預り金			<u>3,546,600</u>	
流動負債合計				2,280,554,820
5 繰延収益				
長期前受金			25,721,867,134	
収益化累計額			<u>△6,493,834,399</u>	
繰延収益合計				<u>19,228,032,735</u>
負債合計				40,575,591,066

資 本 の 部

	円	円	円	円
6 資 本 金				
(1) 資 本 金			<u>4,254,429,180</u>	
資 本 金 合 計				4,254,429,180
7 剰 余 金				
(1) 資 本 剰 余 金				
イ 受 贈 財 産 評 価 額		6,304,456		
ロ 他 会 計 補 助 金		<u>5,868,140</u>		
資 本 剰 余 金 合 計			12,172,596	
(2) 利 益 剰 余 金				
イ 減 債 積 立 金		0		
ロ 当 年 度 未 処 分 利 益 剰 余 金		<u>342,603,592</u>		
利 益 剰 余 金 合 計			<u>342,603,592</u>	
剰 余 金 合 計				<u>354,776,188</u>
資 本 合 計				<u>4,609,205,368</u>
負 債 ・ 資 本 合 計				<u><u>45,184,796,434</u></u>

決 算 附 属 書

事 業 報 告 書

キャッシュ・フロー計算書

収 益 費 用 明 細 書

固 定 資 産 明 細 書

企 業 債 明 細 書

注 記 表

令和4年度 河内長野市下水道事業報告書

1 概 況

(1) 総括事項

令和4年度の下水道使用料収入は、供用開始済の地域での水洗化を実施したものの、人口減少に伴う水需要の減少などにより、前年度と比較して減少しました。一方、費用についても、企業債の支払利息の減少などにより、前年度と比較して減少しました。

令和4年度の上下水道ビジョンに基づく主な施策としては、「快適な生活環境」の取り組みとして、公共下水道整備事業及び浄化槽整備事業を実施しました。

「安全・安心」の取り組みとして、住宅団地の老朽化した下水道管路施設や中継ポンプの設備更新について、ストックマネジメント計画に基づき長寿命化対策工事を実施しました。また、災害時における避難所の生活衛生を確保するため、高向小学校などでマンホールトイレの整備を行いました。

「安定・経営基盤の強化」の取り組みとして、大幅な人口減少などによる下水道使用料の減収や、燃料費などの高騰と経費負担の見直しなどによる流域下水道負担金の更なる増大といった経営状況の変化を踏まえ、上下水道ビジョンの中間見直しに着手しました。

令和5年度では、現在までの進捗状況などを基に、上下水道ビジョンの中間見直しを実施し、経営状況の検証を行います。

また、令和4年度においては、公共下水道に接続されているにも関わらず、下水道使用料の賦課漏れから徴収ができていない事案について、全容の解明に向けた調査を進め、再発防止策を含めた対応を行いました。令和5年度以降は、これまで実施した調査について調査結果を報告するとともに、再発防止に向け公平・公正な業務を徹底していきます。

① 業務量

令和4年度末の整備人口は、94,807人で前年度と比較して933人(△1.0%)減少しましたが、普及率は94.77%で前年度と比較して0.3%増加しました。

水洗化人口については、90,686人で前年度と比較して870人減少しましたが、水洗化率は95.89%で前年度とほぼ同水準となりました。

年間有収水量については、9,056,500^m³で前年度と比較して205,340^m³(△2.2%)減少しました。

② 建設改良事業

公共下水道整備事業は、下水道未普及地域において、公共下水道高向(その9)汚水管渠布

設工事をはじめ、小山田町、加賀田、市町などで実施しました。

長寿命化対策事業は、公共下水道千代田南町（その2）汚水管渠工事をはじめ、南花台などで更新工事を実施しました。

浄化槽整備事業は、公共浄化槽の設置にかかる測量・設計及び公共浄化槽の設置整備工事を河合寺などで実施しました。

③ 経営・財政（金額は原則税抜き表示）

下水道事業収益全体としては、前年度から60,339,152円（△1.9%）減少し、3,127,566,022円（税込み額3,264,963,535円）となりました。

前年度から減少した主なものとしては、下水道使用料が前年度と比較し31,470,797円（△2.3%）減少したほか、雨水処理負担金が7,322,630円（△4.9%）減少しています。また、増加した項目としては、一般会計繰入金が5,470,863円（0.8%）増加しています。

下水道事業費用全体では、前年度から37,790,316円（△1.3%）減少し、2,954,582,527円（税込み額3,049,355,469円）となりました。

減少した項目としては、支払利息及び企業債取扱諸費が33,657,091円（△10.3%）減少しています。一方、増加している項目としては、大阪府への流域下水道維持管理負担金が7,109,940円（1.6%）増加しています。

この結果、総収益から総費用を差し引いた税抜き収支差引額は、172,983,495円の純利益となりました。

これにより、令和4年度末の未処分利益剰余金は、前年度からの繰越利益剰余金20,097円、減債積立金の取崩により発生したその他未処分利益剰余金変動額169,600,000円及び今年度の利益を合わせて、342,603,592円となります。

このうち水道事業及び下水道事業の設置等に関する条例第3条の2の規定により、118,936,202円を減債積立金に積み立て、また、223,667,390円は資本金に組み入れて処分を行う予定です。

（2） 経営指標に関する事項

令和4年度決算における経営成績について、経営の健全性を示す経常収支比率は、有収水量の減少に伴う下水道使用料の減少や流域下水道維持管理負担金の増加などにより前年度と比較して0.7ポイント減少し105.4%となりました。健全経営の水準とされる100%を上回っているのは、一般会計繰入金などによるものです。

料金水準の妥当性を示す経費回収率は、人口減少に伴う水需要の減少などの理由から、前年度と比較して0.8ポイント減少し106.0%となったものの、事業に必要な費用を下水道使用料で賄える状況とされる100%を上回っています。

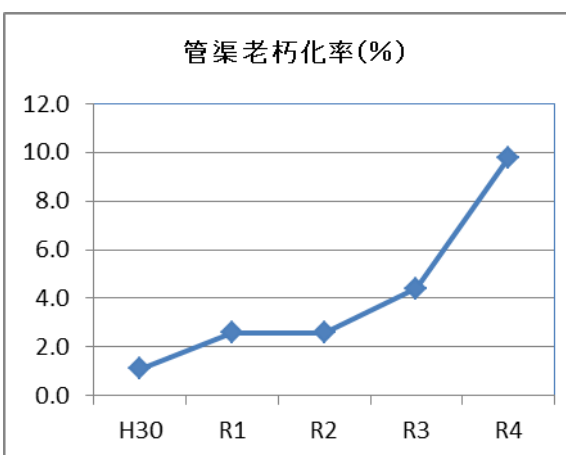
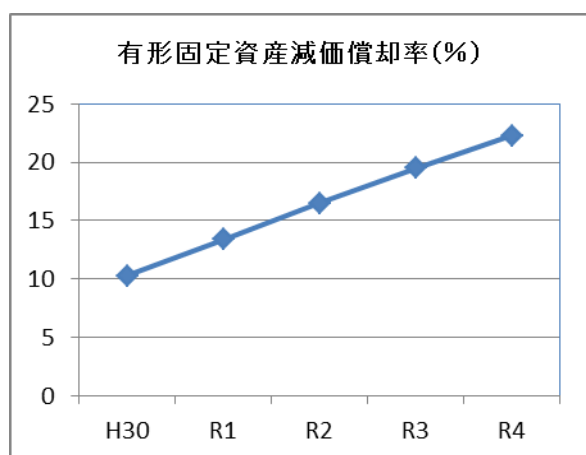
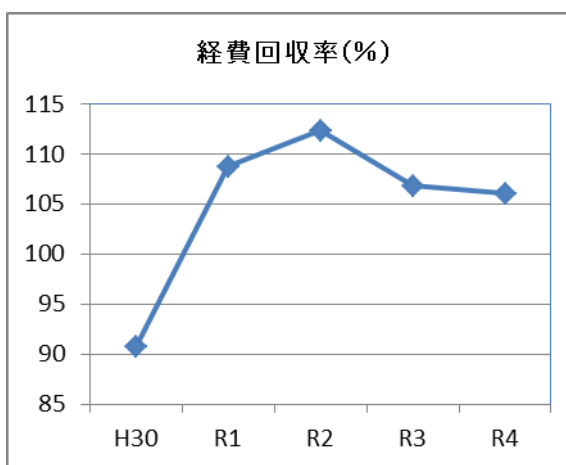
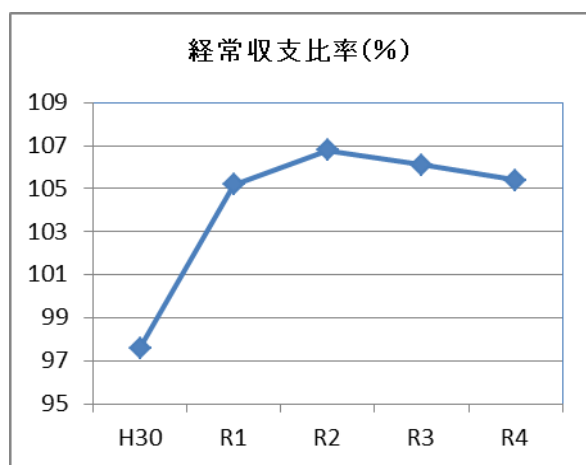
一方、償却対象資産の減価償却の状況を示す有形固定資産減価償却率は前年度比2.8ポイント増加し22.3%、法定耐用年数を経過した管渠の延長の割合を示す管渠老朽化率は、前年度比5.4ポイント増の9.8%となっており、施設の老朽化が進んでいます。

本市の下水道事業は、昭和40年から50年代頃の大規模な住宅団地の開発による受贈管渠が更新時期を迎えています。一方で、今後も人口減少による使用料収入の減少が見込まれるなど、厳しい経営状況が続くことから、ストックマネジメント計画に基づき、引き続き計画的かつ効率的な施設更新を行ってまいります。

〈経営指標の推移〉

(%)

	H30	R1	R2	R3	R4
経常収支比率	97.6	105.2	106.8	106.1	105.4
経費回収率	90.7	108.7	112.3	106.8	106.0
有形固定資産減価償却率	10.3	13.4	16.5	19.5	22.3
管渠老朽化率	1.1	2.6	2.6	4.4	9.8



(3) 議会議決事項

議案番号	件名	提出年月日	議決年月日
報告第14号	令和3年度河内長野市下水道事業会計予算繰越計算書の報告について	令和4年6月13日	(報告) 令和4年6月13日
認定第8号	令和3年度河内長野市下水道事業決算認定について	令和4年9月1日	(認定) 令和4年9月27日
議案第61号	令和4年度河内長野市下水道事業会計補正予算	令和4年12月1日	令和4年12月20日
議案第71号	令和4年度河内長野市下水道事業会計補正予算	令和4年12月13日	令和4年12月20日
議案第24号	令和4年度河内長野市下水道事業会計補正予算	令和5年3月1日	令和5年3月27日
議案第32号	令和5年度河内長野市下水道事業会計予算	令和5年3月1日	令和5年3月27日

(4) 行政官庁認可事項

申請・届出年月日	申請先	件名	許可・受理年月日	備考
令和4年 4月21日	国土交通 大臣	令和4年度社会資本整備総合交付金交付決定 (国官会第2082号)	令和4年5月27日	
令和4年 4月21日	国土交通 大臣	令和4年度防災・安全社会資本整備総合交付金交付決定 (国官会第2085号)	令和4年5月27日	
令和4年 4月13日	環境 大臣	令和4年度循環型社会形成推進交付金交付決定 (環循摘発第2209153号)	令和4年9月15日	
令和4年 5月25日	大阪府 知事	令和4年度大阪府浄化槽整備事業費補助金交付決定 (大阪府指令環衛第1489号)	令和4年7月6日	
令和4年 7月26日	大阪府 知事	令和4年度下水道事業債起債同意 (市行第2978号)	令和4年10月31日	
令和5年 2月9日	大阪府 知事	令和4年度下水道事業債起債同意 (市行第4261号)	令和5年3月30日	

(5) 職員に関する事項

① 職員数（年度末）

区 分		事務職員 (人)	技術職員 (人)	技能職員 (人)	合 計 (人)	前年度 (人)	備 考
部 長					0	0	
課 長	(参事を含む)		1		1	1	
課長補佐	(主幹を含む)	1	2		3	3	
経営総務課	総務会計係	1			1	1	
	企画財務係	3			3	2	
下水道課	下水道管理係	3	1		4	5	
	下水道工務係		5		5	3	
合 計		8	9	0	17	15	*再任用短時間、会計年度任用（パートタイム）職員相当分は含まず

② 主要職員の任免

該当事項なし

(6) 料金その他供給条件の設定、変更に関する事項

該当事項なし

2 工 事

(1) 建設改良工事の概要 (100万円以上)

(税込み)

工 事 名	工 事 概 要	工事費(円)	工 期	備 考
公共下水道小山田町 (その4 1) 污水管渠布設および小山田町雨水管路敷整備工事	舗装復旧工 (アスファルト) A=149㎡ 舗装復旧工 (コンクリート) A=475㎡	82,979,700	R3.7.1 } R4.4.28	污水整備
令和4年度小山田町 (その1) 宅内污水ポンプ施設設置工事	ポンプ槽 φ850 1箇所 污水ポンプ φ50 0.4kw 2台	3,006,300	R4.5.9 } R4.7.29	〃
令和4年度小山田町 (その2) 宅内污水ポンプ施設設置工事	ポンプ槽 470×1150 1箇所 污水ポンプ φ50 0.4kw 2台	3,271,400	R4.6.7 } R4.9.30	〃
公共下水道高向 (その9) 污水管渠布設工事	VU φ200 L=397.30m マンホール 21箇所 污水樹取付管 21箇所	54,656,800	R4.6.8 } R5.3.17	〃
公共下水道市町 (その18) 污水管渠布設工事	VU φ200 L=210.30m マンホール 6箇所 污水樹取付管 4箇所	25,040,400	R4.6.10 } R4.12.23	〃
公共下水道加賀田 (その23) 污水管渠布設工事	VU φ200 L=274.90m HIVP φ75 L=259.35m マンホール 11箇所 污水樹取付管 25箇所	53,028,800	R4.6.10 } R5.3.17	〃
公共下水道広野団地 (その4) 污水管渠布設工事	VU φ200 L=552.35m マンホール 25箇所 污水樹 32箇所 取付管 34箇所	67,351,900	R4.7.12 } R5.3.24	〃
令和4年度公共污水樹及び取付管設置工事	污水樹取付管 4箇所	2,686,948	R4.10.24 } R4.11.30	〃
令和4年度末広町宅内污水ポンプ施設設置工事	ポンプ槽 φ850 1箇所 污水ポンプ φ50 0.4kw 2台	2,600,400	R4.11.11 } R5.2.24	〃
令和4年度東片添町宅内污水ポンプ施設設置工事	ポンプ槽 850×1335 1箇所 污水ポンプ φ50 0.4kw 2台	2,819,300	R4.11.14 } R5.2.28	〃
令和4年度加賀田污水マンホールポンプ設置工事	水中ポンプ φ65×1.5kw 2台 水中ポンプ φ65×5.5kw 2台 ポンプ制御盤 2面	31,020,000	R4.12.1 } R5.3.25	〃
令和4年度小山田町 (その3) 宅内污水ポンプ施設設置工事	ポンプ槽 φ850 1箇所 污水ポンプ φ50 0.4kw 2台	2,806,100	R4.12.6 } R5.3.17	〃

工 事 名	工 事 概 要			工事費(円)	工 期	備 考
令和4年度公共汚水柵及び取付管設置工事(その2)	汚水柵取付管		6箇所	4,595,008	R5.2.21 } R5.3.24	汚水整備
公共下水道千代田南町(その2)汚水管渠工事	VU VU マンホール 汚水柵 取付管	φ200 φ300	L=605.33m L=146.88m 29箇所 25箇所 72箇所	66,649,000	R4.6.10 } R5.3.17	長寿命化
公共下水道千代田南町(その3)汚水管渠工事	VU マンホール 汚水柵 取付管	φ200	L=422.75m 17箇所 17箇所 49箇所	36,297,800	R4.7.8 } R5.3.17	〃
公共下水道南花台(その2)汚水管渠工事	VU マンホール 汚水柵 取付管	φ250	L=341.63m 4箇所 12箇所 43箇所	44,698,500	R4.8.10 } R5.3.24	〃
大師町第1中継ポンプ場外改築工事	立型セントルクポンプ 据置式水中ポンプ 着脱式水中ポンプ ポンプ操作盤	φ100×11kw φ100×11kw φ65×1.5kw	2台 1台 2台 1面	19,800,000	R4.12.1 } R5.3.25	〃
令和4年度マンホールトイレ(その1)設置整備工事	マンホールトイレ設置工 貯留タンク設置工 放流管(VUφ150~200)		5基 1基 L=56.20m	15,035,900	R4.10.7 } R5.3.24	総合地震対策
令和4年度マンホールトイレ(その2)設置整備工事	マンホールトイレ設置工 貯留タンク設置工 放流管(VUφ150~200)		5基 1基 L=9.00m	10,663,400	R4.10.12 } R5.3.24	〃
令和4年度マンホールトイレ(その3)設置整備工事	マンホールトイレ設置工 貯留タンク設置工 放流管(VUφ150~200)		5基 1基 L=14.80m	10,969,200	R4.10.7 } R5.3.24	〃
楠町東地区外雨水管渠整備工事	重圧管 マンホール	φ300	L=66.90m 1箇所	7,881,500	R4.7.11 } R5.2.24	雨水
令和4年度浄化槽設置整備工事(その1)	浄化槽	7人槽	2基	4,180,000	R4.10.18 } R5.2.10	浄化槽
令和4年度浄化槽設置整備工事(その2)	浄化槽 浄化槽	7人槽 10人槽	1基 1基	4,620,000	R4.10.11 } R5.2.10	〃
令和4年度浄化槽設置整備工事(その3)	浄化槽	7人槽	2基	5,335,000	R4.11.11 } R5.2.24	〃
令和4年度浄化槽設置整備工事(その4)	浄化槽 浄化槽	5人槽 7人槽	2基 1基	5,390,000	R4.11.8 } R5.2.17	〃
令和4年度浄化槽設置整備工事(その5)	浄化槽 浄化槽	5人槽 7人槽	2基 1基	5,263,500	R4.11.11 } R5.3.31	〃

3 業 務

(1) 業務量

事 項	単位	本 年 度	前 年 度	比 較		備 考
				増 減	対前年度比 (%)	
行政区域内人口	人	100,039	101,276	△ 1,237	98.8	
年度末整備人口	人	94,807	95,740	△ 933	99.0	
普 及 率	%	94.77	94.53	0.24	100.3	
処理区域内人口	人	94,571	95,448	△ 877	99.1	
水洗化人口	人	90,686	91,556	△ 870	99.0	
水洗化率	%	95.89	95.92	△ 0.03	100.0	
水洗化世帯	世帯	42,976	42,876	100	100.2	
浄化槽整備人口	人	503	469	34	107.2	
有 収 水 量	年 間	m ³	9,056,500	9,261,840	△ 205,340	97.8
	1 カ月平均	m ³	754,708	771,820	△ 17,112	97.8
	1 日平均	m ³	24,812	25,375	△ 563	97.8
年間下水道管 布 設 延 長	m	1,761	2,308	△ 547	76.3	

※ 上段（ ）内は、税込み数値

使用料単価

	(1,472,498,376 円)	(162 円 59 銭)
下水道使用料及び浄化槽使用料	1,338,741,631 円	= 147 円 82 銭
有収水量	9,056,500 m ³	

污水处理原価

	(3,049,355,469 円)	(775,631,353 円)	(916,196,236 円)	(149 円 90 銭)
総費用	2,954,582,527 円	－ 公費負担分 775,631,353 円	－ 長期前受金 916,196,236 円	= 139 円 43 銭
有収水量	9,056,500 m ³			

(2) 事業収入に関する事項

※上段()内は、税込み数値

区 分	本 年 度		前 年 度		比 較	
	金 額 (円)	構成比 (%)	金 額 (円)	構成比 (%)	増 減 (円)	比率 (%)
営 業 収 益	(1,617,777,998)	(49.6)	(1,658,346,620)	(49.8)	(△40,568,622)	(97.6)
	1,484,021,253	47.5	1,521,416,074	47.7	△37,394,821	97.5
下 水 道 使 用 料	(1,465,603,207)	(44.9)	(1,500,222,261)	(45.1)	(△34,619,054)	(97.7)
	1,332,472,735	42.6	1,363,943,532	42.8	△31,470,797	97.7
浄 化 槽 使 用 料	(6,895,169)	(0.2)	(7,175,947)	(0.2)	(△280,778)	(96.1)
	6,268,896	0.2	6,524,130	0.2	△255,234	96.1
雨 水 処 理 負 担 金	(143,496,742)	(4.4)	(150,819,372)	(4.5)	(△7,322,630)	(95.1)
	143,496,742	4.6	150,819,372	4.7	△7,322,630	95.1
そ の 他 営 業 収 益	(1,782,880)	(0.1)	(129,040)	(0.0)	(1,653,840)	(1,381.6)
	1,782,880	0.1	129,040	0.0	1,653,840	1,381.6
営 業 外 収 益	(1,605,800,949)	(49.2)	(1,652,823,026)	(49.7)	(△47,022,077)	(97.2)
	1,605,789,594	51.3	1,652,793,385	51.8	△47,003,791	97.2
受 取 利 息 及 び 配 当 金	(4,924)	(0.0)	(5,596)	(0.0)	(△672)	(88.0)
	4,924	0.0	5,596	0.0	△672	88.0
一 般 会 計 繰 入 金	(688,665,703)	(21.1)	(683,194,840)	(20.5)	(5,470,863)	(100.8)
	688,665,703	22.0	683,194,840	21.4	5,470,863	100.8
長 期 前 受 金 戻 入	(916,196,236)	(28.1)	(927,132,448)	(27.9)	(△10,936,212)	(98.8)
	916,196,236	29.3	927,132,448	29.1	△10,936,212	98.8
雑 収 益	(934,086)	(0.0)	(42,490,142)	(1.3)	(△41,556,056)	(2.2)
	922,731	0.0	42,460,501	1.3	△41,537,770	2.2
特 別 利 益	(41,384,588)	(1.2)	(15,039,178)	(0.5)	(26,345,410)	(275.2)
	37,755,175	1.2	13,695,715	0.5	24,059,460	275.7
過 年 度 損 益 修 正 益	(14,620,998)	(0.4)	(2,078,588)	(0.1)	(12,542,410)	(703.4)
	13,424,638	0.4	1,913,360	0.1	11,511,278	701.6
そ の 他 特 別 利 益	(26,763,590)	(0.8)	(12,960,590)	(0.4)	(13,803,000)	(206.5)
	24,330,537	0.8	11,782,355	0.4	12,548,182	206.5
合 計	(3,264,963,535)	(100.0)	(3,326,208,824)	(100.0)	(△61,245,289)	(98.2)
	3,127,566,022	100.0	3,187,905,174	100.0	△60,339,152	98.1

(3) 事業費用に関する事項

※上段()内は、税込み数値

区 分	本 年 度		前 年 度		構 成 比 (%)	比 較	
	金 額 (円)	構 成 比 (%)	金 額 (円)	構 成 比 (%)		増 減 (円)	比 率 (%)
営 業 費 用	(2,695,449,582)	(88.4)	(2,722,613,240)	(88.1)	(88.040)	(△27,163,658)	(99.0)
	2,627,626,482	88.9	2,651,393,488	88.6	88.605	△23,767,006	99.1
管 渠 費	(192,256,583)	(6.3)	(240,970,520)	(7.8)	(7.792)	(△48,713,937)	(79.8)
	176,730,549	6.0	220,663,889	7.4	7.374	△43,933,340	80.1
処 理 場 費	(27,075,776)	(0.9)	(26,480,014)	(0.9)	(0.856)	(595,762)	(102.2)
	25,513,482	0.9	24,948,385	0.8	0.834	565,097	102.3
浄 化 槽 費	(31,578,311)	(1.0)	(24,794,396)	(0.8)	(0.802)	(6,783,915)	(127.4)
	29,697,047	1.0	23,516,431	0.8	0.786	6,180,616	126.3
普 及 指 導 費	(23,258,421)	(0.8)	(12,301,437)	(0.4)	(0.398)	(10,956,984)	(189.1)
	23,228,407	0.8	12,284,458	0.4	0.411	10,943,949	189.1
業 務 費	(51,545,386)	(1.7)	(50,858,324)	(1.6)	(1.645)	(687,062)	(101.4)
	47,629,931	1.6	46,905,050	1.6	1.567	724,881	101.5
総 係 費	(42,893,958)	(1.4)	(38,756,679)	(1.3)	(1.253)	(4,137,279)	(110.7)
	42,279,259	1.4	38,205,751	1.3	1.277	4,073,508	110.7
流 域 下 水 道 維 持 管 理 負 担 金	(487,226,748)	(16.0)	(479,405,814)	(15.5)	(15.502)	(7,820,934)	(101.6)
	442,933,408	15.0	435,823,468	14.5	14.564	7,109,940	101.6
減 価 償 却 費	(1,820,819,279)	(59.7)	(1,842,560,482)	(59.6)	(59.582)	(△21,741,203)	(98.8)
	1,820,819,279	61.6	1,842,560,482	61.6	61.575	△21,741,203	98.8
資 産 減 耗 費	(18,795,120)	(0.6)	(6,485,574)	(0.2)	(0.210)	(12,309,546)	(289.8)
	18,795,120	0.6	6,485,574	0.2	0.217	12,309,546	289.8
営 業 外 費 用	(330,865,667)	(10.8)	(369,861,577)	(11.9)	(11.960)	(△38,995,910)	(89.5)
	303,915,825	10.3	340,979,355	11.4	11.395	△37,063,530	89.1
支 払 利 息 及 び 企 業 債 取 扱 諸 費	(294,442,247)	(9.7)	(328,099,338)	(10.6)	(10.610)	(△33,657,091)	(89.7)
	294,442,247	10.0	328,099,338	11.0	10.965	△33,657,091	89.7
消 費 税 及 び 地 方 消 費 税	(35,012,900)	(1.1)	(41,133,000)	(1.3)	(1.330)	(△6,120,100)	(85.1)
	0	0.0	0	0.0	0.000	0	—
雑 支 出	(1,410,520)	(0.0)	(629,239)	(0.0)	(0.020)	(781,281)	(224.2)
	9,473,578	0.3	12,880,017	0.4	0.430	△3,406,439	73.6
特 別 損 失	(23,040,220)	(0.8)	(0)	(0.0)	(0.000)	(23,040,220)	(—)
	23,040,220	0.8	0	0.0	0.000	23,040,220	—
そ の 他 特 別 損 失	(23,040,220)	(0.8)	(0)	(0.0)	(0.000)	(23,040,220)	(—)
	23,040,220	0.8	0	0.0	0.000	23,040,220	—
合 計	(3,049,355,469)	(100.0)	(3,092,474,817)	(100.0)	(100.0)	(△43,119,348)	(98.6)
	2,954,582,527	100.0	2,992,372,843	100.0	100.0	△37,790,316	98.7

4 会 計

(1) 重要契約の要旨（100万円以上）

(税込み)

区 分	契約年月日	契約金額（円）	契 約 内 容	契 約 先
工事請負契約	R3. 6. 30	82, 979, 700	公共下水道小山田町（その4 1）污水管渠布設および小山田町雨水管路敷整備工事	㈱高山組
〃	R4. 5. 6	3, 006, 300	令和4年度小山田町（その1）宅内污水ポンプ施設設置工事	上原水道建設㈱
〃	R4. 6. 6	3, 271, 400	令和4年度小山田町（その2）宅内污水ポンプ施設設置工事	播磨興業㈱
〃	R4. 6. 7	54, 656, 800	公共下水道高向（その9）污水管渠布設工事	㈱Wa. tec
〃	R4. 6. 9	25, 040, 400	公共下水道市町（その1 8）污水管渠布設工事	IKロード㈱
〃	R4. 6. 9	53, 028, 800	公共下水道加賀田（その2 3）污水管渠布設工事	㈱谷組
〃	R4. 7. 11	67, 351, 900	公共下水道広野団地（その4）污水管渠布設工事	㈱松坂組
〃	R4. 10. 24	2, 686, 948	令和4年度公共污水柵及び取付管設置工事	㈱泰光
〃	R4. 11. 10	2, 600, 400	令和4年度末広町宅内污水ポンプ施設設置工事	上原水道建設㈱
〃	R4. 11. 11	2, 819, 300	令和4年度東片添町宅内污水ポンプ施設設置工事	大八建設工業㈱
〃	R4. 11. 30	31, 020, 000	令和4年度加賀田污水マンホールポンプ設置工事	クリアウォーターOSAKA・日水コン・クボタ環境エンジニアリング・クボタ共同企業体
〃	R4. 12. 5	2, 806, 100	令和4年度小山田町（その3）宅内污水ポンプ施設設置工事	大八建設工業㈱
〃	R5. 2. 21	4, 595, 008	令和4年度公共污水柵及び取付管設置工事（その2）	㈱泰光
〃	R4. 6. 9	66, 649, 000	公共下水道千代田南町（その2）污水管渠工事	㈱中谷組
〃	R4. 7. 7	36, 297, 800	公共下水道千代田南町（その3）污水管渠工事	㈱西端組
〃	R4. 8. 9	44, 698, 500	公共下水道南花台（その2）污水管渠工事	㈱茂高建設
〃	R4. 10. 6	15, 035, 900	令和4年度マンホールトイレ（その1）設置整備工事	㈱K. C
〃	R4. 10. 11	10, 663, 400	令和4年度マンホールトイレ（その2）設置整備工事	西山建設
〃	R4. 10. 6	10, 969, 200	令和4年度マンホールトイレ（その3）設置整備工事	㈱田中水道設備
〃	R4. 11. 30	19, 800, 000	大師町第1中継ポンプ場外改築工事	クリアウォーターOSAKA・日水コン・クボタ環境エンジニアリング・クボタ共同企業体
〃	R4. 7. 8	7, 881, 500	楠町東地区外雨水管渠整備工事	㈱IKKEN
〃	R4. 10. 17	4, 180, 000	令和4年度浄化槽設置整備工事（その1）	ミチハタ水道工業㈱
〃	R4. 10. 7	4, 620, 000	令和4年度浄化槽設置整備工事（その2）	上原水道建設㈱
〃	R4. 11. 10	5, 335, 000	令和4年度浄化槽設置整備工事（その3）	大和住器㈱

区 分	契約年月日	契約金額 (円)	契 約 内 容	契 約 先
工事請負契約	R4. 11. 7	5, 390, 000	令和4年度浄化槽設置整備工事 (その4)	㈱田中水道設備
〃	R4. 11. 10	5, 263, 500	令和4年度浄化槽設置整備工事 (その5)	拓翔工業㈱
業務委託	R4. 4. 13	13, 981, 000	令和4年度公共下水道整備技術支援業務	クリアウォーターOSAKA㈱
〃	R4. 4. 19	1, 549, 900	令和4年度公共汚水ます設置及び改築承諾調査業務	藤野興業・積水化学・管清工業・日水コン・クリアウォーターOSAKA共同企業体
〃	R4. 8. 8	2, 354, 000	令和4年度汚水マンホールポンプ実施設計業務	クリアウォーターOSAKA・日水コン・クボタ環境エンジニアリング・クボタ共同企業体
〃	R4. 8. 9	20, 916, 500	公共下水道河内長野第二処理分区 (その28) 外実施設計業務	藤野興業・積水化学・管清工業・日水コン・クリアウォーターOSAKA共同企業体
〃	R4. 7. 12	14, 869, 800	令和4年度公共下水道施設調査業務	㈱関西エンジニアリング大阪営業所
〃	R4. 5. 10	2, 952, 400	令和4年度浄化槽設置測量設計業務 (その1)	㈱ムロガ
〃	R4. 10. 11	2, 335, 300	令和4年度浄化槽設置測量設計業務 (その2)	㈱西日本建技

(2) 企業債及び一時借入金の概況

①企業債

前年度末残高	21, 651, 445, 933 円
本年度借入高	1, 199, 128, 000 円
本年度償還高	2, 135, 714, 941 円
本年度末残高	20, 714, 858, 992 円

②一時借入金

前年度末残高	0 円
本年度借入残高最高額	350, 000, 000 円
本年度末残高	0 円

5 その他

(1) 不課税収入の使途

収益的収入

(単位：円)

目	金額	使 途	特 定 収 入	特 定 収 入 以 外
雨水処理負担金	143,496,742	雨水処理に要する維持管理費等 (課税仕入)	19,034,925	
		減価償却費等(課税仕入以外)		124,461,817
一般会計繰入金	688,665,703	流域下水道維持管理負担金(高度処理)等 (課税仕入)	68,721,354	
		減価償却費等(課税仕入以外)		619,944,349
長期前受金戻入	916,196,236	減価償却費(課税仕入以外)		916,196,236
雑 収 益	170,155	B-DASH事業旅費等(課税仕入)	122,570	
		職員給料等(課税仕入以外)		47,585
合 計	1,748,528,836		87,878,849	1,660,649,987

資本的収入

(単位：円)

目	金額	使 途	特 定 収 入	特 定 収 入 以 外
国庫補助金	159,341,000	公共下水道整備工事請負費等 (課税仕入)	151,102,000	
		移設補償費 (課税仕入以外)		8,239,000
府補助金	312,000	浄化槽設置工事請負費(課税仕入)	312,000	
受益者負担金	24,511,170	公共下水道整備工事請負費等 (課税仕入)	20,301,155	
		移設補償費等(課税仕入以外)		4,210,015
浄化槽分担金	1,300,000	浄化槽設置工事請負費(課税仕入)	1,300,000	
合 計	185,464,170		173,015,155	12,449,015

令和4年度 河内長野市下水道事業キャッシュ・フロー計算書

(令和 4年 4月 1日から令和 5年 3月31日まで)

(単位 円)

I	業務活動によるキャッシュ・フロー	
	当年度純利益	172,983,495
	減価償却費	1,820,819,279
	引当金の増・減 (△)	6,753,833
	長期前受金戻入額	△916,196,236
	受取利息及び配当金	△4,924
	支払利息及び企業債取扱諸費	294,442,247
	固定資産除却費	18,795,120
	未収金の増 (△) ・減	△23,888,885
	未払金の増・減 (△)	△27,768,019
	預り金の増・減 (△)	1,860,939
	小計	1,347,796,849
	利息及び配当金の受取額	4,924
	利息の支払額	△294,442,247
	業務活動から得た現預金の合計	1,053,359,526
II	投資活動によるキャッシュ・フロー	
	固定資産の取得による支出	△753,276,639
	補助金、負担金等による収入	180,148,009
	投資活動から得た現預金の合計	△573,128,630
III	財務活動によるキャッシュ・フロー	
	建設改良費等の財源に充てるための企業債による収入	1,199,128,000
	建設改良費等の財源に充てるための企業債の償還による支出	△2,127,077,441
	その他の企業債の償還による支出	△8,637,500
	建設改良費等の財源に充てるための他会計借入金の返済による支出	△50,000,000
	一般会計からの出資による収入	331,815,273
	財務活動から得た現預金の合計	△654,771,668
	資金増減額	△174,540,772
	資金期首残高	550,708,095
	資金期末残高	376,167,323

令和4年度 河内長野市下水道事業収益費用明細書

収 益 的 収 入

(税抜き)

款	項	目	節	金額 (円)	備考 (円)
1 下水道事業収益				3,127,566,022	
1 営業収益				1,484,021,253	
1 下水道使用料				1,332,472,735	
下水道使用料				1,332,472,735	下水道使用料
2 浄化槽使用料				6,268,896	
浄化槽使用料				6,268,896	浄化槽使用料
3 雨水処理負担金				143,496,742	
雨水処理負担金				143,496,742	雨水処理負担金
4 その他営業収益				1,782,880	
手数料				1,782,880	受益者負担金督促手数料 4,880 指定業者指定等手数料 1,778,000
2 営業外収益				1,605,789,594	
1 受取利息及び配当金				4,924	
積立金利息				1,452	積立金利息
預金利息				3,472	預金利息
2 一般会計繰入金				688,665,703	
一般会計繰入金				688,665,703	一般会計繰入金
3 長期前受金戻入				916,196,236	
有形固定資産長期前受金戻入				916,196,236	負担金及び分担金戻入額 58,452,397 国庫補助金戻入額 230,649,297 府補助金戻入額 7,234,311 受贈財産評価額戻入額 525,924,176 他会計補助金戻入額 93,936,055
4 雑収益				922,731	
その他の雑収益				922,731	その他の雑収益
3 特別利益				37,755,175	
1 過年度損益修正益				13,424,638	
過年度損益修正益				13,424,638	過年度損益修正益
2 その他特別利益				24,330,537	
その他特別利益				24,330,537	その他特別利益
合 計				3,127,566,022	

収 益 的 支 出

(税抜き)

款	項	目	節	金額 (円)	備考 (円)	
2	下水道事業費用			2,954,582,527		
	1	営業費用		2,627,626,482		
		1	管渠費	176,730,549		
			給料	10,545,600	職員給料	
			手当	4,686,401	職員手当等	
			賞与引当金繰入額	1,555,000	賞与引当金繰入額	
			報酬	850,400	会計年度任用職員報酬	
			法定福利費	3,369,255	職員法定福利費	
			旅費	110,369	職員旅費 費用弁償	44,033 66,336
			備用品費	196,909	備用品費	
			燃料費	100,760	公用車等燃料費	
			印刷製本費	40,000	パンフレット等	
			通信運搬費	69,754	電話料	
			委託料	121,734,427	公用車点検等委託料 下水道台帳データ更新業務委託料 浚渫清掃業務委託料 施設管理業務委託料 水質検査業務委託料	26,400 2,592,263 2,496,324 115,442,440 1,177,000
			手数料	27,000	公用車登録関係等手数料 排水処理施設検査等手数料	15,500 11,500
			使用料及び賃借料	228,720	排水管路敷地賃借料	
			修繕費	815,728	公用車修繕費 事務機等修繕費	37,600 778,128
			工事請負費	26,245,000	管渠等改修工事	
			材料費	5,658,685	材料費	
			研修費	39,200	研修費	
			保険料等	457,341	自動車損害賠償保険料 建物共済保険料 下水道施設賠償責任保険料 自動車重量税	58,380 101,429 290,932 6,600

収 益 の 支 出

(税抜き)

款	項	目	節	金額 (円)	備考 (円)
		2 処理場費		25,513,482	
			給料	4,657,800	職員給料
			手当	2,872,843	職員手当等
			賞与引当金繰入額	849,000	賞与引当金繰入額
			法定福利費	1,569,168	職員法定福利費
			旅費	5,420	職員旅費
			備用品費	4,550	備用品費
			委託料	15,535,880	浚渫清掃業務委託料 78,880 施設管理業務委託料 15,381,400 機械警備業務委託料 75,600
			負担金	3,000	共同受信施設負担金
			保険料等	15,821	建物共済保険料 14,283 下水道施設賠償責任保険料 1,538
		3 浄化槽費		29,697,047	
			給料	4,574,100	職員給料
			手当	2,734,799	職員手当等
			賞与引当金繰入額	845,000	賞与引当金繰入額
			法定福利費	1,533,123	職員法定福利費
			旅費	1,637	職員旅費
			備用品費	3,250	備用品費
			委託料	8,706,637	下水道台帳データ更新業務委託料 37,737 施設法定点検業務委託料 2,658,500 清掃業務委託料 6,010,400
			手数料	1,257,000	浄化槽法定検査等手数料
			修繕費	2,580,252	電気計装、機械等修繕費 2,541,000 事務機等修繕費 39,252
			工事請負費	5,737,000	浄化槽附帯工事
			動力費	1,723,809	浄化槽動力費
			保険料等	440	下水道施設賠償責任保険料
		4 普及指導費		23,228,407	
			給料	9,650,940	職員給料

収 益 の 支 出

(税抜き)

款	項	目	節	金額 (円)	備考 (円)
			手当	5,330,004	職員手当等
			賞与引当金繰入額	1,533,000	賞与引当金繰入額
			報酬	2,485,538	会計年度任用職員報酬
			法定福利費	3,328,417	職員法定福利費
			旅費	129,931	職員旅費 15,019 費用弁償 114,912
			備用品費	45,156	備用品費
			通信運搬費	103,421	文書郵送料等
			補償費	0	
			補助交付金	622,000	水洗便所改造費補助金
		5 業務費		47,629,931	
			給料	3,865,800	職員給料
			手当	1,940,549	職員手当等
			賞与引当金繰入額	700,000	賞与引当金繰入額
			法定福利費	1,164,897	職員法定福利費
			旅費	4,382	職員旅費
			報償費	630,210	受益者負担金前納報奨金
			印刷製本費	62,100	事務用印刷費
			通信運搬費	149,822	文書郵送料等
			委託料	38,514,000	使用料徴収業務委託料
			手数料	140	その他手数料
			負担金	424,364	電算処理業務負担金
			貸倒引当金繰入額	173,667	貸倒引当金繰入額
			貸倒損失	0	
		6 総係費		42,279,259	
			給料	11,551,200	職員給料
			手当	5,440,510	職員手当等
			賞与引当金繰入額	1,978,000	賞与引当金繰入額
			報酬	24,000	委員報酬
			法定福利費	3,679,658	職員法定福利費
			旅費	13,958	職員旅費

収 益 の 支 出

(税抜き)

款	項	目	節	金額 (円)	備考 (円)
			退職給付費	7,243,435	退職給付引当金繰入額
			被服費	32,500	職員被服費
			備用品費	260,543	備用品費
			印刷製本費	0	
			通信運搬費	54,935	文書郵送料等 5,757 電話料 49,178
			委託料	130,379	職員健康管理業務委託料
			手数料	59,540	振込手数料
			使用料及び賃借料	0	
			修繕費	703,200	事務機等修繕費
			研修費	5,296	研修費
			負担金	11,102,105	電算処理業務負担金 2,151,639 庁舎管理負担金 2,536,364 下水道協会負担金 431,820 水道事業会計負担金 5,883,172 下水道事業促進協議会等負担金 43,000 職員研修、厚生事業負担金 56,110
		7	流域下水道維持管理負担金	442,933,408	
			流域下水道維持管理負担金	442,933,408	流域下水道維持管理負担金
		8	減価償却費	1,820,819,279	
			有形固定資産減価償却費	1,632,696,980	建物減価償却費 15,205,951 構築物減価償却費 1,525,734,779 機械及び装置減価償却費 91,434,023 工具器具及び備品減価償却費 322,227
			無形固定資産減価償却費	188,122,299	施設利用権減価償却費
		9	資産減耗費	18,795,120	
			固定資産除却費	18,795,120	廃棄、撤去資産除却費
	2		営業外費用	303,915,825	
		1	支払利息及び企業債取扱諸費	294,442,247	
			企業債利息	293,587,891	建設企業債利息 227,715,523

収 益 的 支 出

(税抜き)

款	項	目	節	金額 (円)	備考 (円)
					建設企業債利息 (流域下水道) 41,052,028
					資本費平準化債利息 20,847,721
					資本費平準化債利息 (流域下水道) 3,940,223
					その他企業債利息 32,396
			長期借入金利息	760,000	長期借入金利息
			一時借入金利息	94,356	一時借入金利息
		2 雑支出		9,473,578	
			その他の雑支出	9,473,578	仕入控除対象外消費税精算額 8,263,406
					過年度調定修正損 1,210,172
	3 特別損失			23,040,220	
		1 特別損失		23,040,220	
			その他特別損失	23,040,220	過誤納付還付金
	4 予備費			0	
		1 予備費		0	
			予備費	0	
	合 計			2,954,582,527	

令和4年度 河内長野市下水道事業有形固定資産明細書

(単位：円)

資産の種類	年度当初の 現在高	当年度増加額	当年度減少額	年度末現在高	減 価 償 却 累 計 額			年度末 償却未済高	備 考
					当年度増加額	当年度減少額	累 計		
土 地	280,909,745	0	0	280,909,745	0	0	0	280,909,745	
建 物	420,157,457	0	0	420,157,457	15,205,951	0	120,328,437	299,829,020	
構 築 物	48,836,736,683	674,924,096	59,512,445	49,452,148,334	1,525,734,779	40,721,161	10,676,070,143	38,776,078,191	
機 械 及 び 装 置	1,703,006,484	108,109,410	76,721	1,811,039,173	91,434,023	72,885	732,715,324	1,078,323,849	
車 両 及 び 運 搬 具	3,061,886	0	0	3,061,886	0	0	2,829,287	232,599	
工 具 器 具 及 び 備 品	5,884,376	0	0	5,884,376	322,227	0	5,178,421	705,955	
建設仮勘定	236,798,018	38,718,800	129,810,636	145,706,182	0	0	0	145,706,182	
合 計	51,486,554,649	821,752,306	189,399,802	52,118,907,153	1,632,696,980	40,794,046	11,537,121,612	40,581,785,541	

令和4年度 河内長野市下水道事業無形固定資産明細書

(単位：円)

資産の種類	年 度 当 初 の 現 在 高	当年度増加額	当年度減少額	当年度減価償却高	年度末現在高	備 考
地 上 権	20,433,857	0	0	0	20,433,857	
施設利用権	4,094,758,204	64,200,654	0	188,122,299	3,970,836,559	
地 役 権	5,361,936	0	0	0	5,361,936	
合 計	4,120,553,997	64,200,654	0	188,122,299	3,996,632,352	

令和4年度 河内長野市下水道事業企業債明細書

年度	種 類	発行年月日	発行総額(円)	当年度償還高(円)	償還高累計(円)	未償還残高(円)	利率(%)	終期年月日	借 入 先
H 4	流域下水道事業債	H 5. 3. 25	107,500,000	6,904,117	107,500,000	0	4.40	R 5. 3. 25	財 務 省
H 4	公共下水道事業債	H 5. 5. 14	1,109,600,000	71,263,343	1,109,600,000	0	4.40	R 5. 3. 25	〃
H 4	流域下水道事業債	H 5. 5. 14	78,600,000	5,048,034	78,600,000	0	4.40	R 5. 3. 25	〃
H 5	〃	H 6. 5. 13	253,800,000	15,472,030	237,655,521	16,144,479	4.30	R 6. 3. 25	〃
H 5	公共下水道事業債	H 6. 5. 19	923,600,000	56,304,045	864,848,854	58,751,146	4.30	R 6. 3. 31	かんぽ生命保険
H 6	〃	H 6. 9. 30	125,800,000	7,630,189	113,698,766	12,101,234	4.50	R 6. 9. 30	〃
H 6	〃	H 7. 5. 22	464,000,000	29,864,002	464,000,000	0	3.90	R 5. 3. 20	地方公共団体 金融機構
H 6	〃	H 7. 5. 22	81,600,000	5,275,983	81,600,000	0	3.95	R 5. 3. 20	〃
H 6	流域下水道事業債	H 7. 5. 22	70,200,000	4,538,897	70,200,000	0	3.95	R 5. 3. 20	〃
H 6	公共下水道事業債	H 7. 5. 25	1,087,000,000	61,320,584	957,115,485	129,884,515	3.85	R 7. 3. 31	かんぽ生命保険
H 7	流域下水道事業債	H 7. 9. 25	205,200,000	10,853,633	176,484,540	28,715,460	3.25	R 7. 9. 1	財 務 省
H 7	公共下水道事業債	H 8. 5. 16	416,900,000	24,873,457	391,161,008	25,738,992	3.45	R 6. 3. 20	地方公共団体 金融機構
H 7	〃	H 8. 5. 16	103,200,000	6,157,210	96,828,534	6,371,466	3.45	R 6. 3. 20	〃
H 7	流域下水道事業債	H 8. 5. 16	101,700,000	6,067,715	95,421,144	6,278,856	3.45	R 6. 3. 20	〃
H 7	公共下水道事業債	H 8. 5. 30	1,069,100,000	56,246,574	888,521,654	180,578,346	3.40	R 8. 3. 31	かんぽ生命保険
H 8	流域下水道事業債	H 9. 2. 20	257,700,000	12,886,620	209,559,561	48,140,439	2.90	R 8. 9. 25	財 務 省
H 8	公共下水道事業債	H 9. 5. 23	87,700,000	4,759,585	77,796,548	9,903,452	2.65	R 7. 3. 20	地方公共団体 金融機構
H 8	〃	H 9. 5. 23	480,200,000	26,061,038	425,973,803	54,226,197	2.65	R 7. 3. 20	〃
H 8	流域下水道事業債	H 9. 5. 23	46,600,000	2,529,039	41,337,733	5,262,267	2.65	R 7. 3. 20	〃
H 8	〃	H 9. 5. 26	142,100,000	6,869,042	112,778,615	29,321,385	2.60	R 9. 3. 25	財 務 省
H 8	公共下水道事業債	H 9. 5. 29	1,187,900,000	57,422,482	942,784,772	245,115,228	2.60	R 9. 3. 31	かんぽ生命保険
H 9	流域下水道事業債	H10. 5. 19	76,700,000	3,490,534	58,166,303	18,533,697	2.00	R10. 3. 25	財 務 省
H 9	公共下水道事業債	H10. 5. 20	1,144,500,000	52,084,957	867,944,342	276,555,658	2.00	R10. 3. 31	かんぽ生命保険
H 9	〃	H10. 5. 20	161,700,000	8,230,032	135,952,725	25,747,275	2.10	R 8. 3. 20	地方公共団体 金融機構
H 9	〃	H10. 5. 20	439,600,000	22,295,868	369,917,892	69,682,108	2.05	R 8. 3. 20	〃
H 9	流域下水道事業債	H10. 5. 20	40,400,000	2,056,235	33,967,162	6,432,838	2.10	R 8. 3. 20	〃
H10	公共下水道事業債	H11. 5. 20	1,033,100,000	45,402,759	743,934,627	289,165,373	1.70	R11. 3. 31	かんぽ生命保険
H10	〃	H11. 5. 20	410,000,000	20,004,555	326,403,317	83,596,683	1.75	R 9. 3. 20	地方公共団体 金融機構
H10	〃	H11. 5. 20	135,900,000	6,651,265	108,070,383	27,829,617	1.80	R 9. 3. 20	〃
H10	流域下水道事業債	H11. 5. 20	109,800,000	5,373,870	87,315,142	22,484,858	1.80	R 9. 3. 20	〃
H10	特定環境保全公共 下水道事業債	H11. 5. 20	11,200,000	548,154	8,906,462	2,293,538	1.80	R 9. 3. 20	〃
H10	〃	H11. 5. 20	5,900,000	287,870	4,697,023	1,202,977	1.75	R 9. 3. 20	〃
H10	流域下水道事業債	H11. 5. 25	206,200,000	9,062,093	148,484,484	57,715,516	1.70	R11. 3. 25	財 務 省
H10	特定環境保全公共 下水道事業債	H11. 5. 25	32,200,000	1,415,128	23,187,199	9,012,801	1.70	R11. 3. 25	〃
H11	公共下水道事業債	H12. 5. 18	773,000,000	33,937,981	514,504,148	258,495,852	2.10	R12. 3. 31	かんぽ生命保険

年度	種 類	発行年月日	発行総額 (円)	当年度償還高 (円)	償還高累計 (円)	未償還残高 (円)	利率 (%)	終期年月日	借 入 先
H11	"	H12. 5. 19	5,600,000	271,981	4,155,859	1,444,141	2.00	R10. 3. 20	地方公共団体 金融機構
H11	"	H12. 5. 19	385,300,000	18,713,297	285,937,945	99,362,055	2.00	R10. 3. 20	"
H11	流域下水道事業債	H12. 5. 19	159,000,000	7,722,332	117,996,712	41,003,288	2.00	R10. 3. 20	"
H11	特定環境保全公共 下水道事業債	H12. 5. 19	39,700,000	1,928,155	29,462,073	10,237,927	2.00	R10. 3. 20	"
H11	"	H12. 5. 19	1,800,000	87,423	1,335,812	464,188	2.00	R10. 3. 20	"
H11	流域下水道事業債	H12. 5. 26	325,900,000	14,252,643	217,779,424	108,120,576	2.00	R12. 3. 25	財 務 省
H11	特定環境保全公共 下水道事業債	H12. 5. 26	78,900,000	3,450,547	52,724,138	26,175,862	2.00	R12. 3. 25	"
H12	公共下水道事業債	H13. 5. 8	265,100,000	12,279,199	187,851,973	77,248,027	1.35	R11. 3. 20	地方公共団体 金融機構
H12	"	H13. 5. 8	6,800,000	315,659	4,810,708	1,989,292	1.40	R11. 3. 20	"
H12	流域下水道事業債	H13. 5. 8	277,800,000	12,895,585	196,531,571	81,268,429	1.40	R11. 3. 20	"
H12	特定環境保全公共 下水道事業債	H13. 5. 8	120,000,000	5,558,294	85,032,958	34,967,042	1.35	R11. 3. 20	"
H12	公共下水道事業債	H13. 5. 25	568,800,000	24,090,173	361,612,200	207,187,800	1.60	R13. 3. 31	かんぽ生命保険
H12	流域下水道事業債	H13. 5. 25	570,700,000	24,170,643	362,820,115	207,879,885	1.60	R13. 3. 25	財 務 省
H13	特定環境保全公共 下水道事業債	H14. 1. 25	252,100,000	10,726,805	151,279,959	100,820,041	2.10	R13. 9. 25	"
H13	公共下水道事業債	H14. 5. 20	210,300,000	9,815,335	135,840,850	74,459,150	2.00	R12. 3. 20	地方公共団体 金融機構
H13	流域下水道事業債	H14. 5. 20	273,800,000	12,779,071	176,857,939	96,942,061	2.00	R12. 3. 20	"
H13	特定環境保全公共 下水道事業債	H14. 5. 20	9,400,000	438,727	6,071,820	3,328,180	2.00	R12. 3. 20	"
H13	"	H14. 5. 20	134,700,000	6,286,854	87,007,906	47,692,094	2.00	R12. 3. 20	"
H13	流域下水道事業債	H14. 5. 27	556,500,000	23,432,920	322,042,743	234,457,257	2.10	R14. 3. 25	財 務 省
H14	特定環境保全公共 下水道事業債	H14. 10. 29	294,300,000	12,227,888	165,839,723	128,460,277	1.90	R14. 9. 25	"
H14	公共下水道事業債	H14. 11. 20	488,300,000	20,225,314	278,077,801	210,222,199	1.70	R14. 9. 30	かんぽ生命保険
H14	"	H14. 11. 20	16,100,000	738,065	10,147,660	5,952,340	1.70	R12. 9. 20	地方公共団体 金融機構
H14	"	H15. 5. 20	487,600,000	21,768,378	305,822,304	181,777,696	0.95	R13. 3. 20	"
H14	流域下水道事業債	H15. 5. 20	210,700,000	9,418,523	131,871,954	78,828,046	1.00	R13. 3. 20	"
H14	特定環境保全公共 下水道事業債	H15. 5. 20	31,300,000	1,397,355	19,631,334	11,668,666	0.95	R13. 3. 20	"
H14	"	H15. 5. 20	2,400,000	107,283	1,502,101	897,899	1.00	R13. 3. 20	"
H14	流域下水道事業債	H15. 5. 26	192,900,000	7,839,383	110,509,783	82,390,217	0.90	R15. 3. 25	財 務 省
H14	特定環境保全公共 下水道事業債	H15. 5. 26	29,500,000	1,198,869	16,900,149	12,599,851	0.90	R15. 3. 25	"
H15	公共下水道事業債	H15. 10. 30	25,800,000	1,164,888	15,008,475	10,791,525	1.80	R13. 9. 20	地方公共団体 金融機構
H15	"	H15. 10. 31	759,900,000	30,964,934	398,953,793	360,946,207	1.80	R15. 9. 30	かんぽ生命保険
H15	"	H16. 5. 20	318,000,000	14,278,509	175,136,879	142,863,121	2.10	R14. 3. 20	地方公共団体 金融機構
H15	流域下水道事業債	H16. 5. 20	135,100,000	6,066,121	74,405,637	60,694,363	2.10	R14. 3. 20	"
H15	特定環境保全公共 下水道事業債	H16. 5. 20	49,300,000	2,213,618	27,151,724	22,148,276	2.10	R14. 3. 20	"
H15	"	H16. 5. 20	2,500,000	112,252	1,376,863	1,123,137	2.10	R14. 3. 20	"
H15	公共下水道事業債	H16. 5. 25	548,400,000	22,146,924	271,649,033	276,750,967	2.10	R16. 3. 31	かんぽ生命保険
H15	流域下水道事業債	H16. 5. 27	112,200,000	4,531,154	55,578,083	56,621,917	2.10	R16. 3. 25	財 務 省
H15	特定環境保全公共 下水道事業債	H16. 5. 27	43,800,000	1,768,846	21,696,259	22,103,741	2.10	R16. 3. 25	"

年度	種 類	発行年月日	発行総額 (円)	当年度償還高 (円)	償還高累計 (円)	未償還残高 (円)	利率 (%)	終期年月日	借 入 先
H16	公共下水道事業債	H17. 5. 17	140,200,000	6,164,326	71,314,160	68,885,840	2.00	R15. 3. 20	地方公共団体 金融機構
H16	"	H17. 5. 17	263,400,000	11,581,194	133,981,096	129,418,904	2.00	R15. 3. 20	"
H16	流域下水道事業債	H17. 5. 17	70,600,000	3,104,147	35,911,411	34,688,589	2.00	R15. 3. 20	"
H16	特定環境保全公共 下水道事業債	H17. 5. 17	97,700,000	4,295,682	49,696,101	48,003,899	2.00	R15. 3. 20	"
H16	流域下水道事業債	H17. 5. 27	58,100,000	2,300,242	26,611,148	31,488,852	2.00	R17. 3. 25	財 務 省
H16	特定環境保全公共 下水道事業債	H17. 5. 27	78,000,000	3,088,104	35,725,809	42,274,191	2.00	R17. 3. 25	"
H17	公共下水道事業債	H17. 9. 22	18,900,000	823,055	9,249,547	9,650,453	1.90	R15. 9. 20	地方公共団体 金融機構
H17	"	H17. 11. 30	949,900,000	37,177,904	413,287,807	536,612,193	2.10	R17. 9. 30	かんぽ生命保険
H17	流域下水道事業債	H18. 5. 26	91,100,000	3,513,640	37,296,341	53,803,659	2.30	R18. 3. 25	財 務 省
H17	特定環境保全公共 下水道事業債	H18. 5. 26	127,200,000	4,905,983	52,075,684	75,124,316	2.30	R18. 3. 25	"
H17	公共下水道事業債	H18. 5. 30	377,900,000	16,242,907	172,414,060	205,485,940	2.30	R16. 3. 20	地方公共団体 金融機構
H17	流域下水道事業債	H18. 5. 30	95,900,000	4,121,976	43,753,660	52,146,340	2.30	R16. 3. 20	"
H17	特定環境保全公共 下水道事業債	H18. 5. 30	146,200,000	6,283,972	66,702,662	79,497,338	2.30	R16. 3. 20	"
H18	公共下水道事業債	H18. 7. 20	640,900,000	24,665,017	260,464,670	380,435,330	2.40	R18. 3. 31	かんぽ生命保険
H18	"	H18. 7. 21	5,100,000	218,986	2,312,518	2,787,482	2.40	R16. 3. 20	地方公共団体 金融機構
H18	流域下水道事業債	H19. 5. 28	120,500,000	4,570,725	45,390,173	75,109,827	2.10	R19. 3. 25	財 務 省
H18	特定環境保全公共 下水道事業債	H19. 5. 28	102,100,000	3,872,788	38,459,225	63,640,775	2.10	R19. 3. 25	"
H18	特定地域生活排水 処理施設事業債	H19. 5. 28	13,600,000	515,866	5,122,873	8,477,127	2.10	R19. 3. 25	"
H18	公共下水道事業債	H19. 5. 30	371,300,000	15,341,214	159,882,074	211,417,926	2.10	R17. 3. 20	地方公共団体 金融機構
H18	流域下水道事業債	H19. 5. 30	144,900,000	6,110,915	60,685,225	84,214,775	2.10	R17. 3. 20	"
H18	特定環境保全公共 下水道事業債	H19. 5. 30	9,900,000	417,516	4,146,195	5,753,805	2.10	R17. 3. 20	"
H18	"	H19. 5. 30	120,300,000	5,073,451	50,382,559	69,917,441	2.10	R17. 3. 20	"
H19	公共下水道事業債	H20. 3. 28	35,800,000	1,480,718	13,531,869	22,268,131	2.05	R18. 3. 20	"
H19	"	H20. 3. 31	660,300,000	24,528,259	223,677,034	436,622,966	2.10	R20. 3. 31	かんぽ生命保険
H19	"	H20. 5. 27	326,400,000	12,075,663	109,649,809	216,750,191	2.20	R20. 3. 25	財 務 省
H19	流域下水道事業債	H20. 5. 27	66,300,000	2,452,869	22,272,618	44,027,382	2.20	R20. 3. 25	"
H19	特定地域生活排水 処理施設事業債	H20. 5. 27	14,400,000	532,750	4,837,493	9,562,507	2.20	R20. 3. 25	"
H19	公共下水道事業債	H20. 5. 29	290,800,000	11,975,608	108,741,281	182,058,719	2.20	R18. 3. 20	地方公共団体 金融機構
H19	流域下水道事業債	H20. 5. 29	68,100,000	2,804,466	25,465,204	42,634,796	2.20	R18. 3. 20	"
H20	"	H21. 5. 26	21,400,000	778,514	6,454,314	14,945,686	2.10	R21. 3. 25	財 務 省
H20	特定地域生活排水 処理施設事業債	H21. 5. 26	8,500,000	309,223	2,563,630	5,936,370	2.10	R21. 3. 25	"
H20	公共下水道事業債	H21. 5. 28	100,400,000	4,060,937	33,667,420	66,732,580	2.10	R19. 3. 20	地方公共団体 金融機構
H20	"	H21. 5. 28	93,300,000	3,773,759	31,286,555	62,013,445	2.10	R19. 3. 20	"
H20	流域下水道事業債	H21. 5. 28	14,400,000	582,446	4,828,791	9,571,209	2.10	R19. 3. 20	"
H21	公共下水道事業債	H21. 9. 25	311,400,000	11,272,585	89,031,286	222,368,714	2.00	R21. 9. 1	財 務 省
H21	"	H21. 9. 29	14,200,000	570,866	4,508,714	9,691,286	2.00	R19. 9. 20	地方公共団体 金融機構
H21	"	H21. 9. 29	7,400,000	297,494	2,349,611	5,050,389	2.00	R19. 9. 20	"

年度	種 類	発行年月日	発行総額 (円)	当年度償還高 (円)	償還高累計 (円)	未償還残高 (円)	利率 (%)	終期年月日	借 入 先
H21	特定地域生活排水処理施設事業債	H22. 5. 26	6,700,000	240,137	1,793,702	4,906,298	2.00	R22. 3. 25	財 務 省
H21	公共下水道事業債	H22. 5. 28	2,600,000	93,188	696,064	1,903,936	2.00	R22. 3. 20	地 方 公 共 団 体 金 融 機 構
H21	〃	H22. 5. 28	199,200,000	7,139,584	53,329,150	145,870,850	2.00	R22. 3. 20	〃
H21	流域下水道事業債	H22. 5. 28	12,500,000	448,017	3,346,459	9,153,541	2.00	R22. 3. 20	〃
H22	公共下水道事業債	H22. 7. 27	248,200,000	9,001,820	67,693,685	180,506,315	1.80	R22. 3. 25	財 務 省
H22	〃	H22. 7. 29	1,000,000	36,268	272,738	727,262	1.80	R22. 3. 20	地 方 公 共 団 体 金 融 機 構
H22	特定地域生活排水処理施設事業債	H23. 5. 26	9,900,000	352,680	2,341,053	7,558,947	1.80	R23. 3. 25	財 務 省
H22	公共下水道事業債	H23. 5. 30	435,000,000	15,496,566	102,864,469	332,135,531	1.80	R23. 3. 20	地 方 公 共 団 体 金 融 機 構
H22	流域下水道事業債	H23. 5. 30	24,000,000	854,983	5,675,281	18,324,719	1.80	R23. 3. 20	〃
H23	公共下水道事業債	H24. 5. 30	461,500,000	16,402,888	94,608,413	366,891,587	1.60	R24. 3. 20	〃
H23	流域下水道事業債	H24. 5. 30	16,900,000	600,669	3,464,533	13,435,467	1.60	R24. 3. 20	〃
H23	特定地域生活排水処理施設事業債	H24. 5. 30	8,700,000	341,854	1,971,744	6,728,256	1.60	R22. 3. 20	〃
H24	公共下水道事業債	H24. 10. 30	17,600,000	620,584	3,294,015	14,305,985	1.60	R24. 9. 20	〃
H24	〃	H25. 5. 30	448,200,000	15,953,823	77,589,225	370,610,775	1.40	R25. 3. 20	〃
H24	流域下水道事業債	H25. 5. 30	28,600,000	1,018,026	4,951,030	23,648,970	1.40	R25. 3. 20	〃
H24	特定地域生活排水処理施設事業債	H25. 5. 30	11,100,000	439,136	2,139,868	8,960,132	1.30	R23. 3. 20	〃
H24	資本費平準化債 (公共下水道事業)	H25. 5. 30	477,800,000	277,124,000	477,800,000	0	0.50	R 5. 3. 29	大 阪 信 用 金 庫
H24	資本費平準化債 (流域下水道事業)	H25. 5. 30	88,600,000	51,388,000	88,600,000	0	0.50	R 5. 3. 29	〃
H25	公共下水道事業債	H25. 7. 30	10,500,000	364,086	1,760,333	8,739,667	1.70	R25. 3. 20	地 方 公 共 団 体 金 融 機 構
H25	資本費平準化債 (公共下水道事業)	H26. 5. 23	295,136,000	15,532,586	124,260,688	170,875,312	1.56	R16. 3. 31	三 菱 U F J 銀 行
H25	資本費平準化債 (流域下水道事業)	H26. 5. 23	54,864,000	2,887,414	23,099,312	31,764,688	1.56	R16. 3. 31	〃
H25	公共下水道事業債	H26. 5. 29	528,200,000	18,540,967	72,636,813	455,563,187	1.40	R26. 3. 20	地 方 公 共 団 体 金 融 機 構
H25	流域下水道事業債	H26. 5. 29	58,000,000	2,035,926	7,976,023	50,023,977	1.40	R26. 3. 20	〃
H25	特定環境保全公共下水道事業債	H26. 5. 29	4,500,000	157,959	618,829	3,881,171	1.40	R26. 3. 20	〃
H25	特定地域生活排水処理施設事業債	H26. 5. 29	1,000,000	38,721	151,693	848,307	1.40	R24. 3. 20	〃
H25	資本費平準化債 (公共下水道事業)	H26. 5. 30	226,664,000	28,333,000	198,331,000	28,333,000	0.322	R 6. 3. 29	大 阪 シ テ ィ 信 用 金 庫
H25	資本費平準化債 (流域下水道事業)	H26. 5. 30	42,136,000	5,267,000	36,869,000	5,267,000	0.322	R 6. 3. 29	〃
H26	資本費平準化債 (公共下水道事業)	H27. 3. 13	365,926,000	20,423,777	142,966,437	222,959,563	1.19	R 7. 3. 13	三 菱 U F J 銀 行
H26	資本費平準化債 (流域下水道事業)	H27. 3. 13	64,074,000	3,576,223	25,033,563	39,040,437	1.19	R 7. 3. 13	〃
H26	公共下水道事業債	H27. 4. 23	12,100,000	432,360	1,282,981	10,817,019	1.10	R27. 3. 20	地 方 公 共 団 体 金 融 機 構
H26	資本費平準化債 (公共下水道事業)	H27. 5. 27	175,474,000	10,528,440	63,170,640	112,303,360	0.409	R 7. 3. 31	大 阪 信 用 金 庫
H26	資本費平準化債 (流域下水道事業)	H27. 5. 27	30,726,000	1,843,560	11,061,360	19,664,640	0.409	R 7. 3. 31	〃
H26	公共下水道事業債	H27. 5. 28	537,700,000	19,011,891	56,360,045	481,339,955	1.20	R27. 3. 20	地 方 公 共 団 体 金 融 機 構
H26	流域下水道事業債	H27. 5. 28	11,200,000	396,007	1,173,949	10,026,051	1.20	R27. 3. 20	〃
H26	特定環境保全公共下水道事業債	H27. 5. 28	53,700,000	1,898,715	5,628,669	48,071,331	1.20	R27. 3. 20	〃
H26	特定地域生活排水処理施設事業債	H27. 5. 28	17,200,000	675,731	2,005,157	15,194,843	1.10	R25. 3. 20	〃
H27	公共下水道事業債	H27. 6. 25	6,800,000	240,433	712,755	6,087,245	1.20	R27. 3. 20	〃

年度	種 類	発行年月日	発行総額 (円)	当年度償還高 (円)	償還高累計 (円)	未償還残高 (円)	利率 (%)	終期年月日	借 入 先
H27	資本費平準化債 (公共下水道事業)	H28. 2. 24	340,000,000	18,888,888	94,444,440	245,555,560	0.69	R 8. 2. 24	三菱UFJ銀行
H27	資本費平準化債 (流域下水道事業)	H28. 2. 24	65,000,000	3,611,112	18,055,560	46,944,440	0.69	R 8. 2. 24	〃
H27	資本費平準化債 (公共下水道事業)	H28. 3. 18	222,700,000	13,362,000	66,810,000	155,890,000	0.10	R 8. 3. 18	南都銀行
H27	資本費平準化債 (流域下水道事業)	H28. 3. 18	42,500,000	2,550,000	12,750,000	29,750,000	0.10	R 8. 3. 18	〃
H27	公営企業会計適用債	H28. 3. 18	69,100,000	8,637,500	43,187,500	25,912,500	0.10	R 8. 3. 18	〃
H27	流域下水道事業債	H28. 3. 24	38,800,000	1,468,094	2,928,874	35,871,126	0.50	R28. 3. 20	地方公共団体 金融機構
H27	特定環境保全公共 下水道事業債	H28. 3. 24	49,500,000	1,872,954	3,736,579	45,763,421	0.50	R28. 3. 20	〃
H27	公共下水道事業債	H28. 3. 25	527,200,000	13,436,010	26,778,460	500,421,540	0.70	R38. 3. 1	財 務 省
H28	資本費平準化債 (公共下水道事業)	H29. 2. 24	412,600,000	24,756,000	99,024,000	313,576,000	0.77	R 9. 2. 27	三菱UFJ銀行
H28	流域下水道事業債	H29. 3. 17	8,800,000	352,000	352,000	8,448,000	0.335	R 9. 3. 31	紀陽銀行
H28	資本費平準化債 (公共下水道事業)	H29. 3. 17	160,100,000	8,894,150	35,576,600	124,523,400	0.26	R 9. 3. 17	近畿労働金庫
H28	資本費平準化債借換債 (公共下水道事業)	H29. 3. 17	98,280,000	9,827,758	58,966,548	39,313,452	0.24	R 9. 3. 17	〃
H28	〃	H29. 3. 17	9,984,000	998,376	5,990,256	3,993,744	0.24	R 9. 3. 17	〃
H28	資本費平準化債 (流域下水道事業)	H29. 3. 17	81,000,000	4,499,850	17,999,400	63,000,600	0.26	R 9. 3. 17	〃
H28	資本費平準化債借換債 (流域下水道事業)	H29. 3. 17	54,340,000	5,433,866	32,603,196	21,736,804	0.24	R 9. 3. 17	〃
H28	公共下水道事業債	H29. 3. 27	401,200,000	9,975,523	9,975,523	391,224,477	0.80	R39. 3. 1	財 務 省
H29	資本費平準化債借換債 (公共下水道事業)	H30. 3. 16	99,100,000	9,910,000	49,550,000	49,550,000	0.20	R10. 3. 31	近畿労働金庫
H29	〃	H30. 3. 16	10,800,000	1,080,000	5,400,000	5,400,000	0.20	R10. 3. 31	〃
H29	資本費平準化債借換債 (流域下水道事業)	H30. 3. 16	62,700,000	6,270,000	31,350,000	31,350,000	0.20	R10. 3. 31	〃
H29	公共下水道事業債	H30. 3. 26	47,000,000	0	0	47,000,000	0.70	R40. 3. 1	財 務 省
H29	〃	H30. 3. 26	404,600,000	0	0	404,600,000	0.70	R40. 3. 1	〃
H29	資本費平準化債 (公共下水道事業)	H30. 3. 26	567,600,000	30,921,102	92,485,917	475,114,083	0.30	R20. 3. 20	地方公共団体 金融機構
H29	流域下水道事業債	H30. 3. 26	29,300,000	0	0	29,300,000	0.60	R30. 3. 20	〃
H29	資本費平準化債 (流域下水道事業)	H30. 3. 26	79,400,000	4,325,468	12,937,600	66,462,400	0.30	R20. 3. 20	〃
H29	特定地域生活排水 処理施設事業債	H30. 3. 26	14,900,000	0	0	14,900,000	0.50	R28. 3. 20	〃
H30	資本費平準化債 (公共下水道事業)	H31. 2. 27	564,300,000	30,912,712	77,166,069	487,133,931	0.20	R20. 9. 20	〃
H30	資本費平準化債 (流域下水道事業)	H31. 2. 27	78,300,000	4,289,324	10,707,254	67,592,746	0.20	R20. 9. 20	〃
H30	公共下水道事業債	H31. 3. 25	369,300,000	0	0	369,300,000	0.60	R41. 3. 1	財 務 省
H30	流域下水道事業債	H31. 3. 25	35,100,000	0	0	35,100,000	0.50	R31. 3. 20	地方公共団体 金融機構
H30	特定地域生活排水 処理施設事業債	H31. 3. 25	12,600,000	0	0	12,600,000	0.40	R29. 3. 20	〃
H31	資本費平準化債借換債 (公共下水道事業)	R 1. 8. 16	130,442,000	14,493,554	43,480,662	86,961,338	0.18	R11. 3. 30	近畿労働金庫
H31	〃	R 1. 9. 17	26,520,000	2,791,430	8,374,290	18,145,710	0.60	R11. 9. 28	三菱UFJ銀行
H31	〃	R 1. 9. 17	33,670,000	3,544,020	10,632,060	23,037,940	0.60	R11. 9. 28	〃
H31	資本費平準化債借換債 (流域下水道事業)	R 1. 9. 17	70,252,000	7,394,550	22,183,650	48,068,350	0.60	R11. 9. 28	〃
H31	資本費平準化債 (公共下水道事業)	R 2. 2. 27	434,800,000	23,962,807	35,935,230	398,864,770	0.10	R21. 9. 20	地方公共団体 金融機構
H31	資本費平準化債 (流域下水道事業)	R 2. 2. 27	54,700,000	3,014,640	4,520,830	50,179,170	0.10	R21. 9. 20	〃
H31	流域下水道事業債	R 2. 3. 26	28,900,000	0	0	28,900,000	0.30	R32. 3. 20	〃

年度	種 類	発行年月日	発行総額 (円)	当年度償還高 (円)	償還高累計 (円)	未償還残高 (円)	利率 (%)	終期年月日	借 入 先
H31	特定地域生活排水処理施設事業債	R 2. 3. 26	3,000,000	0	0	3,000,000	0.20	R30. 3. 20	〃
R 2	公共下水道事業債	R 2. 5. 26	483,300,000	0	0	483,300,000	0.40	R42. 3. 25	財 務 省
R 2	〃	R 3. 3. 25	444,300,000	0	0	444,300,000	0.60	R43. 3. 1	〃
R 2	〃	R 3. 3. 25	9,300,000	0	0	9,300,000	0.50	R33. 3. 20	地 方 公 共 団 体 金 融 機 構
R 2	資本費平準化債 (公共下水道事業)	R 3. 3. 25	396,200,000	0	0	396,200,000	0.30	R23. 3. 20	〃
R 2	流域下水道事業債	R 3. 3. 25	32,000,000	0	0	32,000,000	0.50	R33. 3. 20	〃
R 2	資本費平準化債 (流域下水道事業)	R 3. 3. 25	58,000,000	0	0	58,000,000	0.30	R23. 3. 20	〃
R 2	特定地域生活排水処理施設事業債	R 3. 3. 25	4,100,000	0	0	4,100,000	0.50	R31. 3. 20	〃
R 2	資本費平準化債借換債 (公共下水道事業)	R 3. 3. 30	134,368,000	13,436,800	26,873,600	107,494,400	0.16	R13. 3. 31	三 菱 U F J 銀 行
R 2	〃	R 3. 3. 30	50,492,000	5,049,200	10,098,400	40,393,600	0.58	R13. 3. 31	〃
R 2	〃	R 3. 3. 30	26,676,000	2,667,600	5,335,200	21,340,800	0.58	R13. 3. 31	〃
R 2	資本費平準化債借換債 (流域下水道事業)	R 3. 3. 30	57,200,000	5,720,000	11,440,000	45,760,000	0.58	R13. 3. 31	〃
R 3	公共下水道事業債	R 4. 3. 24	32,900,000	0	0	32,900,000	0.70	R34. 3. 20	地 方 公 共 団 体 金 融 機 構
R 3	資本費平準化債 (公共下水道事業)	R 4. 3. 24	393,800,000	0	0	393,800,000	0.50	R24. 3. 20	〃
R 3	流域下水道事業債	R 4. 3. 24	20,700,000	0	0	20,700,000	0.70	R34. 3. 20	〃
R 3	資本費平準化債 (流域下水道事業)	R 4. 3. 24	63,300,000	0	0	63,300,000	0.50	R24. 3. 20	〃
R 3	特定地域生活排水処理施設事業債	R 4. 3. 24	2,200,000	0	0	2,200,000	0.70	R32. 3. 20	〃
R 3	資本費平準化債借換債 (公共下水道事業)	R 4. 3. 30	145,860,000	14,586,000	14,586,000	131,274,000	0.19	R14. 3. 31	三 菱 U F J 銀 行
R 3	〃	R 4. 3. 30	73,216,000	7,321,600	7,321,600	65,894,400	0.73	R14. 3. 31	〃
R 3	〃	R 4. 3. 30	21,684,000	2,168,400	2,168,400	19,515,600	0.73	R14. 3. 31	〃
R 3	資本費平準化債借換債 (流域下水道事業)	R 4. 3. 30	50,960,000	5,096,000	5,096,000	45,864,000	0.73	R14. 3. 31	〃
R 4	公共下水道事業債	R 4. 6. 28	326,300,000	0	0	326,300,000	0.90	R44. 3. 25	財 務 省
R 4	資本費平準化債 (公共下水道事業)	R 5. 3. 23	394,000,000	0	0	394,000,000	1.00	R25. 3. 20	地 方 公 共 団 体 金 融 機 構
R 4	流域下水道事業債	R 5. 3. 23	56,300,000	0	0	56,300,000	1.30	R35. 3. 20	〃
R 4	資本費平準化債 (流域下水道事業)	R 5. 3. 23	63,300,000	0	0	63,300,000	1.00	R25. 3. 20	〃
R 4	特定地域生活排水処理施設事業債	R 5. 3. 23	21,000,000	0	0	21,000,000	1.30	R33. 3. 20	〃
R 4	公共下水道事業債	R 5. 3. 27	350,600,000	0	0	350,600,000	1.40	R45. 3. 1	財 務 省
R 4	流域下水道事業債	R 5. 3. 30	14,000,000	0	0	14,000,000	1.30	R35. 3. 20	地 方 公 共 団 体 金 融 機 構
R 4	資本費平準化債借換債 (公共下水道事業)	R 5. 3. 30	147,264,000	0	0	147,264,000	0.27	R15. 3. 31	三 菱 U F J 銀 行
R 4	〃	R 5. 3. 30	79,872,000	0	0	79,872,000	0.97	R15. 3. 31	〃
R 4	〃	R 5. 3. 30	21,320,000	0	0	21,320,000	0.97	R15. 3. 31	〃
R 4	資本費平準化債借換債 (流域下水道事業)	R 5. 3. 30	46,072,000	0	0	46,072,000	0.97	R15. 3. 31	〃
	合 計		41,800,272,000	2,135,714,941	21,085,413,008	20,714,858,992			

注 記 表

I. 重要な会計方針

地方公営企業会計基準を適用して、財務諸表等を作成している。

1. 固定資産の減価償却の方法

(1) 有形固定資産

・減価償却の方法 定額法による。

・主な耐用年数

建物 15～50年

構築物 50年

機械及び装置 6～28年

車両及び運搬具 4年

工具器具及び備品 4～5年

(2) 無形固定資産

・減価償却の方法 定額法による。

・主な耐用年数

施設利用権 45年

2. 引当金の計上方法

(1) 退職給付引当金

職員の退職手当の支給に備えるため、当年度末における退職手当の要支給額のうち、一般会計が負担すると見込まれる額を除き、下水道事業会計が負担する額を計上している。

(2) 賞与引当金

職員の期末手当、勤勉手当及び同手当に係る法定福利費の支給に備えるため、当年度末における支給見込額に基づき当年度の負担に属する額を計上している。

(3) 貸倒引当金

債権の不納欠損による損失に備えるため、貸倒実績率により回収不能見込額を計上している。

3. 消費税及び地方消費税の会計処理

消費税及び地方消費税の会計処理は税抜方式によっている。

II. 貸借対照表等関連

1. 引当金の取崩し

(1) 退職給付引当金の取崩し

令和4年度退職手当支給のため、退職給付引当金から2,043,112円を取り崩した。

(2) 賞与引当金の取崩し

令和4年6月分賞与支給のため、賞与引当金から9,078,000円を取り崩した。

(3) 貸倒引当金の取崩し

令和4年度の不納欠損処理を行うため貸倒引当金から503,157円を取り崩した。

Ⅲ. セグメント情報の開示

1. 報告セグメントの概要

本市下水道事業会計は、公共下水道事業、特定環境保全公共下水道事業及び公共浄化槽事業を運営しており、各事業で運営方針等を決定していることから、それらを報告セグメントとしている。

なお、各報告セグメントに属する事業の内容は以下のとおりである。

セグメント区分	事業の内容
公共下水道事業	都市計画事業として執行する下水道事業計画区域内のし尿・生活雑排水の処理及び雨水排除
特定環境保全公共下水道事業	下水道の都市計画区域外において執行する下水道事業計画区域内のし尿・生活雑排水の処理
公共浄化槽事業	上記以外の区域の浄化槽による、し尿・生活雑排水の処理

2. 報告セグメントごとの営業収益等

当年度（自 令和4年4月1日 至 令和5年3月31日） （単位：円）

		公共下水道事業	特定環境保全 公共下水道事業	公共浄化槽事業	合 計
営業収益		1,470,200,533	7,551,824	6,268,896	1,484,021,253
営業費用		2,471,014,709	110,835,442	45,776,331	2,627,626,482
営業損益		△1,000,814,176	△103,283,618	△39,507,435	△1,143,605,229
経常損益		193,824,551	△30,150,304	△5,405,707	158,268,540
セグメント資産		43,285,810,328	1,578,578,164	320,407,942	45,184,796,434
セグメント負債		38,796,479,369	1,481,804,001	297,307,696	40,575,591,066
その他の項目	一般会計繰入金	733,208,867	71,097,754	27,855,824	832,162,445
	他会計出資金	246,199,591	72,526,759	13,088,923	331,815,273
	減価償却費	1,744,330,623	62,301,126	14,187,530	1,820,819,279
	長期前受金戻入	885,786,718	21,528,823	8,880,695	916,196,236
	固定資産の増加額	648,155,202	0	48,397,956	696,553,158

Ⅳ. 減損損失関連

該当なし。

参 考 资 料

(1) 決算報告明細書

収益的収入

(単位：円，税込み)

区 分	予 算 額	決 算 額	予算額に比べ 決算額の増減	決算額の内 消費税相当額	備 考
1 下水道事業収益	3,195,360,000	3,264,963,535	69,603,535	137,437,594	
1 営業収益	1,591,841,000	1,617,777,998	25,936,998	133,756,745	
1 下水道使用料	1,436,378,000	1,465,603,207	29,225,207	133,130,472	
2 浄化槽使用料	6,800,000	6,895,169	95,169	626,273	
3 雨水処理負担金	146,573,000	143,496,742	△3,076,258	0	
4 その他営業収益	2,090,000	1,782,880	△307,120	0	
2 営業外収益	1,603,518,000	1,605,800,949	2,282,949	51,436	
1 受取利息及び配当金	3,000	4,924	1,924	0	
2 一般会計繰入金	687,707,000	688,665,703	958,703	0	
3 長期前受金戻入	915,724,000	916,196,236	472,236	0	
4 雑収益	84,000	934,086	850,086	51,436	
3 特別利益	1,000	41,384,588	41,383,588	3,629,413	
1 過年度損益修正益	0	14,620,998	14,620,998	1,196,360	
2 その他特別利益	1,000	26,763,590	26,762,590	2,433,053	

収益的支出

(単位：円，税込み)

区 分	予 算 額	決 算 額	翌年度繰越額	不 用 額	決算額の内 消費税相当額	備 考
1 下水道事業費用	3,075,604,000	3,049,355,469	0	26,248,531	67,939,269	
1 営業費用	2,715,471,000	2,695,449,582	0	20,021,418	67,823,100	
1 管渠費	196,614,000	192,256,583	0	4,357,417	15,526,034	
2 処理場費	28,090,000	27,075,776	0	1,014,224	1,562,294	
3 浄化槽費	38,097,000	31,578,311	0	6,518,689	1,881,264	
4 普及指導費	23,997,000	23,258,421	0	738,579	30,014	
5 業務費	53,129,000	51,545,386	0	1,583,614	3,915,455	
6 総係費	43,717,000	42,893,958	0	823,042	614,699	
7 流域下水道維持管理負担金	487,227,000	487,226,748	0	252	44,293,340	
8 減価償却費	1,825,804,000	1,820,819,279	0	4,984,721	0	
9 資産減耗費	18,796,000	18,795,120	0	880	0	
2 営業外費用	334,074,000	330,865,667	0	3,208,333	116,169	
1 支払利息及び企業債取扱諸費	296,660,000	294,442,247	0	2,217,753	0	
2 消費税及び地方消費税	35,013,000	35,012,900	0	100	0	
3 雑支出	2,401,000	1,410,520	0	990,480	116,169	
3 特別損失	23,059,000	23,040,220	0	18,780	0	
1 その他特別損失	23,059,000	23,040,220	0	18,780	0	
4 予備費	3,000,000	0	0	3,000,000	0	
1 予備費	3,000,000	0	0	3,000,000	0	

資本的収入

(単位：円，税込み)

科目	区分	予算額	決算額	予算額に比べ 決算額の増減	決算額の内 消費税相当額	備考
1	資本的収入	1,765,298,000	1,723,139,443	△42,158,557	612,000	
1	企業債	1,223,228,000	1,199,128,000	△24,100,000	0	
	1 建設企業債	471,400,000	447,300,000	△24,100,000	0	
	2 資本費平準化債	751,828,000	751,828,000	0	0	
2	他会計出資金	331,919,000	331,815,273	△103,727	0	
	1 他会計出資金	331,919,000	331,815,273	△103,727	0	
3	国庫補助金	177,385,000	159,341,000	△18,044,000	0	
	1 国庫補助金	177,385,000	159,341,000	△18,044,000	0	
4	府補助金	553,000	312,000	△241,000	0	
	1 府補助金	553,000	312,000	△241,000	0	
5	負担金及び分担金	32,203,000	32,543,170	340,170	612,000	
	1 受益者負担金	21,897,000	24,511,170	2,614,170	0	
	2 浄化槽分担金	2,240,000	1,300,000	△940,000	0	
	3 工事負担金	8,066,000	6,732,000	△1,334,000	612,000	
6	固定資産売却代金	10,000	0	△10,000	0	
	1 固定資産売却代金	10,000	0	△10,000	0	

資本的支出

(単位：円，税込み)

科目	区分	予算額	決算額	翌年度繰越額	不用額	決算額の内 消費税相当額	備考
1	資本的支出	2,959,843,800	2,912,911,311	0	46,932,489	59,026,966	
1	建設改良費	774,121,800	727,196,370	0	46,925,430	59,026,966	
	1 建設改良費	774,121,800	727,196,370	0	46,925,430	59,026,966	
2	企業債償還金	2,135,722,000	2,135,714,941	0	7,059	0	
	1 建設企業債元金償還金	1,418,399,000	1,418,396,234	0	2,766	0	
	2 資本費平準化債元金償還金	708,683,000	708,681,207	0	1,793	0	
	3 その他の企業債償還金	8,640,000	8,637,500	0	2,500	0	
3	他会計借入金償還金	50,000,000	50,000,000	0	0	0	
	1 他会計借入金償還金	50,000,000	50,000,000	0	0	0	

(2) 経営分析表

(税抜き)

区 分	算 式	計 算	数 値	備 考
職員 1 人 当 り 処 理 区 域 内 人 口	$\frac{\text{処理区域内人口}}{\text{損益勘定所属職員}}$	$\frac{94,571\text{人}}{11\text{人}}$	8,597.4 人	* 損益勘定所属職員:再任用 短時間、会計年度任用(パート タイム)職員相当分は含まず
施 設 利 用 率	$\frac{\text{晴天時一日平均処理水量}}{\text{晴天時現在処理能力}} \times 100$	$\frac{49\text{m}^3}{360\text{m}^3} \times 100$	13.6 %	滝畑浄化センター
最 大 稼 働 率	$\frac{\text{晴天時一日最大処理水量}}{\text{晴天時現在処理能力}} \times 100$	$\frac{100\text{m}^3}{360\text{m}^3} \times 100$	27.8 %	滝畑浄化センター
経 費 回 収 率	$\frac{\text{下水道使用料及び浄化槽使用料}}{\text{総費用-公費負担分-長期前受金}}$	$\frac{1,338,741,631\text{円}}{1,262,754,938\text{円}}$	106.0 %	
使 用 料 単 価	$\frac{\text{下水道使用料及び浄化槽使用料}}{\text{有収水量}}$	$\frac{1,338,741,631\text{円}}{9,056,500\text{m}^3}$	147円82銭	
汚 水 処 理 原 価	$\frac{\text{総費用-公費負担分-長期前受金}}{\text{有収水量}}$	$\frac{1,262,754,938\text{円}}{9,056,500\text{m}^3}$	139円43銭	

(3) 財務分析表

(税抜き)

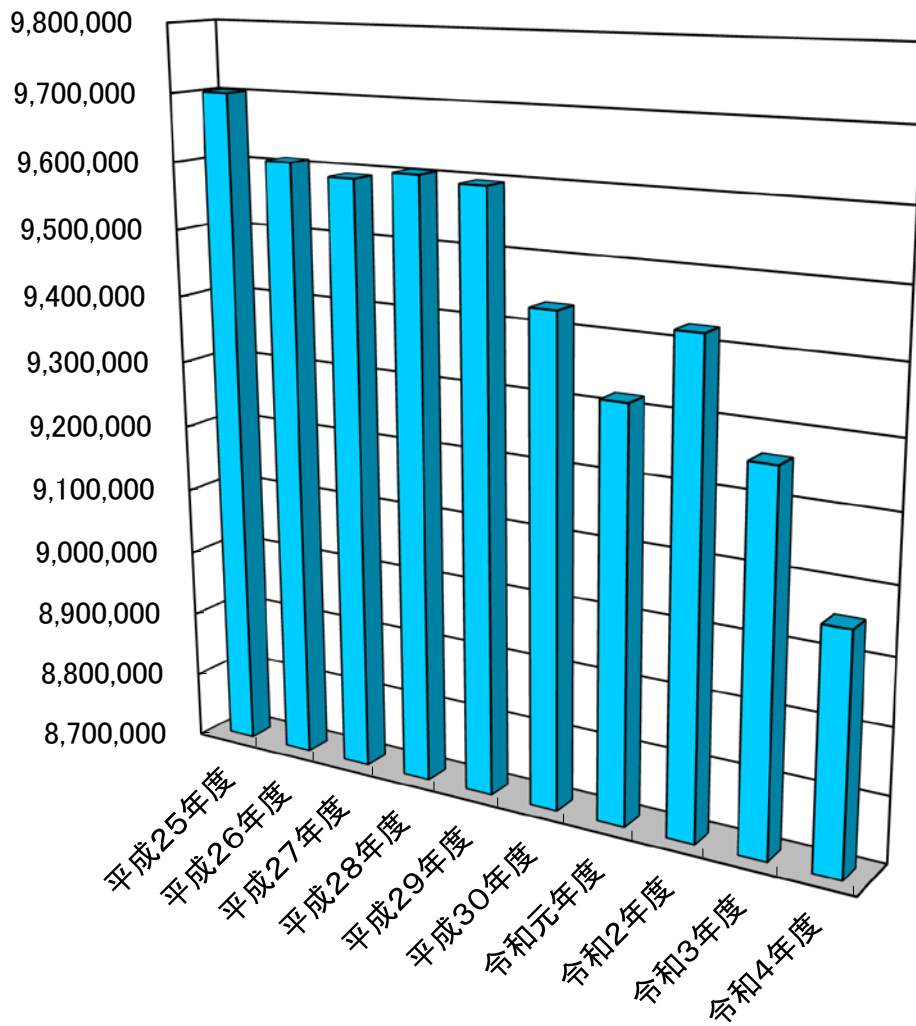
区 分	算 式	計 算	数 値	備 考
自己資本構成比率	$\frac{\text{資本+繰延収益}}{\text{負債資本合計}} \times 100$	$\frac{23,837,238,103\text{円}}{45,184,796,434\text{円}} \times 100$	52.8 %	
固定資産 対長期資本比率	$\frac{\text{固定資産}}{\text{資本+固定負債+繰延収益}} \times 100$	$\frac{44,583,160,893\text{円}}{42,904,241,614\text{円}} \times 100$	103.9 %	
流 動 比 率	$\frac{\text{流動資産}}{\text{流動負債}} \times 100$	$\frac{601,635,541\text{円}}{2,280,554,820\text{円}} \times 100$	26.4 %	
経 常 収 支 比 率	$\frac{\text{営業収益+営業外収益}}{\text{営業費用+営業外費用}} \times 100$	$\frac{3,089,810,847\text{円}}{2,931,542,307\text{円}} \times 100$	105.4 %	
営 業 収 支 比 率	$\frac{\text{営業収益}}{\text{営業費用}} \times 100$	$\frac{1,484,021,253\text{円}}{2,627,626,482\text{円}} \times 100$	56.5 %	
企業債償還額 対減価償却比率	$\frac{\text{企業債償還額}}{\text{減価償却費-長期前受金}} \times 100$	$\frac{2,135,714,941\text{円}}{904,623,043\text{円}} \times 100$	236.1 %	
企業債償還額 対使用料収入比率	$\frac{\text{企業債償還額}}{\text{下水道使用料及び浄化槽使用料}} \times 100$	$\frac{2,135,714,941\text{円}}{1,338,741,631\text{円}} \times 100$	159.5 %	
企業債利息 対使用料収入比率	$\frac{\text{企業債利息}}{\text{下水道使用料及び浄化槽使用料}} \times 100$	$\frac{293,587,891\text{円}}{1,338,741,631\text{円}} \times 100$	21.9 %	
企業債元利償還額 対使用料収入比率	$\frac{\text{企業債元利償還額}}{\text{下水道使用料及び浄化槽使用料}} \times 100$	$\frac{2,429,302,832\text{円}}{1,338,741,631\text{円}} \times 100$	181.5 %	
職員給与費 対使用料収入比率	$\frac{\text{職員給与費}}{\text{下水道使用料及び浄化槽使用料}} \times 100$	$\frac{100,534,437\text{円}}{1,338,741,631\text{円}} \times 100$	7.5 %	

(4) 貸借対照表 (勘定式)

(令和5年3月31日時点)

資 産 の 部		負 債 の 部	
科 目	金 額 (円)	科 目	金 額 (円)
【固定資産】	44,583,160,893	【固定負債】	19,067,003,511
有形固定資産	40,581,785,541	企業債	18,933,494,736
土地	280,909,745	他会計借入金	100,000,000
建物	299,829,020	引当金	33,508,775
構築物	38,776,078,191	【流動負債】	2,280,554,820
機械及び装置	1,078,323,849	企業債	1,781,364,256
車両及び運搬具	232,599	他会計借入金	50,000,000
工具器具及び備品	705,955	未払金	434,682,964
建設仮勘定	145,706,182	引当金	10,961,000
無形固定資産	3,996,632,352	預り金	3,546,600
地上権	20,433,857	【繰延収益】	19,228,032,735
施設利用権	3,970,836,559	長期前受金	25,721,867,134
地役権	5,361,936	収益化累計額	△6,493,834,399
投資その他の資産	4,743,000	負債の部計	40,575,591,066
出資金	4,743,000		
【流動資産】	601,635,541	資 本 の 部	
現金預金	376,167,323	科 目	金 額 (円)
未収金	225,468,218	【資本金】	4,254,429,180
		資本金	4,254,429,180
		【剰余金】	354,776,188
		資本剰余金	12,172,596
		利益剰余金	342,603,592
		資本の部計	4,609,205,368
資産の部計	45,184,796,434	負債・資本の部計	45,184,796,434

(5) 年度別有収水量(m³)



	有収水量(m ³)
平成25年度	9,700,943
平成26年度	9,607,103
平成27年度	9,590,837
平成28年度	9,603,125
平成29年度	9,595,308
平成30年度	9,433,861
令和元年度	9,318,499
令和2年度	9,424,816
令和3年度	9,261,840
令和4年度	9,056,500