

南花台みらいアンケート結果

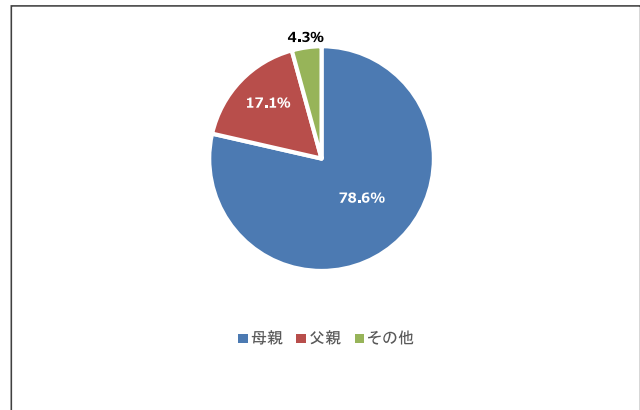
1 調査概要

【調査対象・期間】

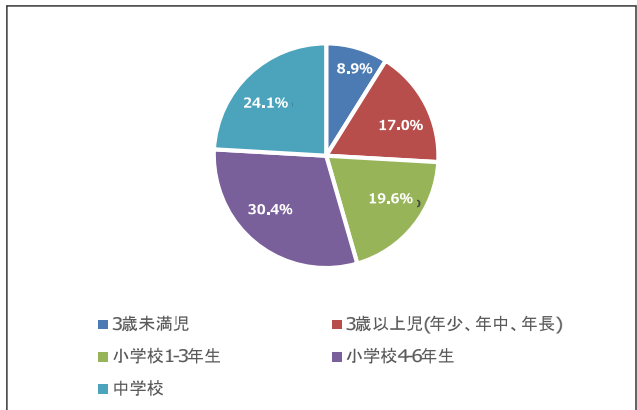
- ①調査対象 南花台地区内の認定子ども園、小学校、中学校のご家庭
- ①調査期間 令和4年9月7日～令和4年9月25日

【参考】

■回答者の続柄



■お子さんの年代

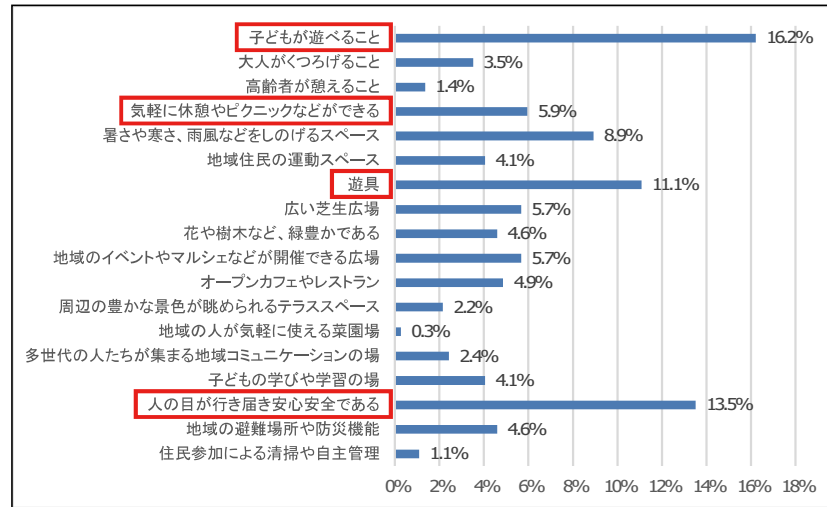


■「小学校 4-6 年生」が 30.4%続いて「小学校 1-3 年生」が 19.6%と小学生が半数を占めています。

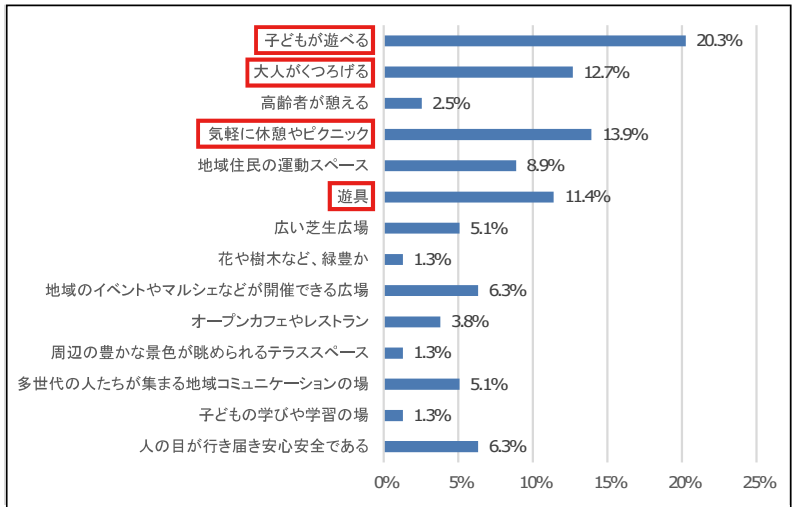
2 調査結果の主なもの

(1) 新たに整備する公園に求めるもの

Ques. 新たに整備予定の公園について重視することは何ですか？



Ques. 新たな公園での理想の過ごし方を教えてください



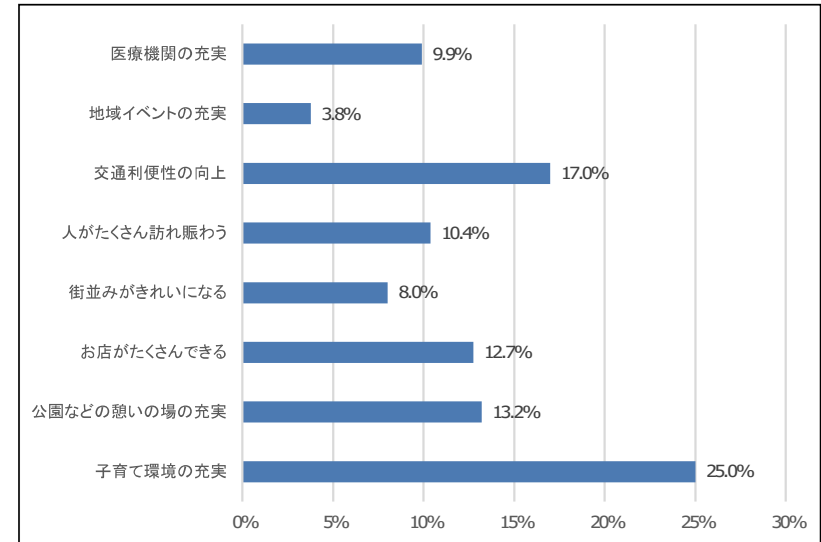
- 公園整備で重視したい過ごし方や整備方針として、「子どもが遊べること」が最多の16.2%、続いて「人の目が行き届き安心安全である」が13.5%、「気軽に休憩やピクニックなどができる」が5.9%となっています。
- 公園に整備してほしい物やスペースに関しては「遊具」が11.1%、続いてどんな天候でも利用できる、「暑さや寒さ、雨風をしのげるスペース」を求める声が8.9%と多く見られます。
- 新たな公園での理想の過ごし方着目すると、「子どもが遊べる」が20.3%、「大人がくつろげる」が12.7%、「気軽に休憩やピクニック」が13.9%、「遊具」も11.4%となりました。

Ques. 上記の項目の他に重要と思われるイメージを教えてください(一部抜粋)

- 野球やサッカーなどの球技が共存できる広い広場がほしい。(第10公園に代わる公園をイメージ)
- ドッグランやドッグカフェなどペットと一緒に楽しめる公園にしてほしい。
- 駐車場、駐輪場を十分に確保してほしい。
- シンボリックな公園

(2) 南花台に必要なもの

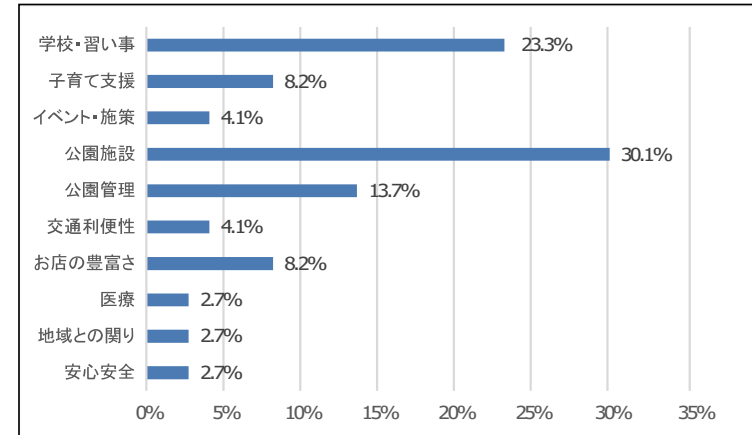
Ques. 南花台が住み続けられるまちになるために必要だと思うことをはなんですか？



■「子育て環境の充実」が25.0%、「交通利便性の向上」が13.2%、「公園などの憩いの場の充実」が12.7%となっています。

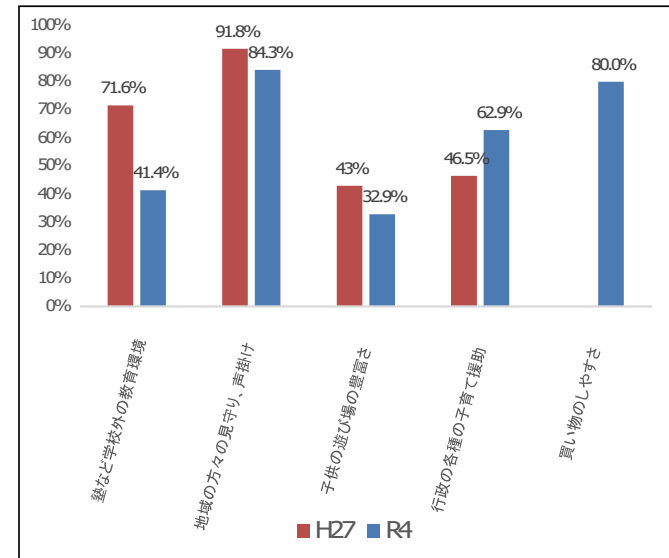
(3) 南花台の生活環境の満足度について

Ques. 南花台で生活していて不満なことはありますか？



■「公園施設」、「公園の管理」の割合が高く、続いて「学校・習い事」と教育に関しても不満が見られます。

Ques. 南花台での生活に満足していますか？



- 平成27年度に行ったアンケートと同じ質問については令和4年度実施結果と比較しております。「行政の各種子育て援助」以外の項目の満足度が下がる結果となりました。この設問でも「子どもの遊び場の豊富さ」と教育関係の不満が顕著に見られました。