


令和4年度版

# 市税概要



河内長野市



# - 目 次 -

## 1. 総 括

|  |    |
|--|----|
| (1) 市の概要                                   | 3  |
| (2) 市の沿革                                   | 4  |
| (3) 人口及び世帯数（平成 29 年度～令和 3 年度）              | 5  |
| (4) 一般会計歳入歳出決算額等（平成 30 年度～令和 4 年度）         | 6  |
| (5) 令和 3 年度 一般会計歳入歳出決算額                    | 8  |
| (6) 令和 4 年度 一般会計歳入歳出当初予算額                  | 9  |
| (7) 市税決算総括表（平成 29 年度～令和 3 年度）              | 10 |
| (8) 令和 3 年度 税目別市税収入状況                      | 12 |
| (9) 現年課税分年度別調定額表（平成 29 年度～令和 3 年度）         | 14 |
| (10) 現年課税分年度別調定額の状況（平成 29 年度～令和 3 年度）      | 16 |
| (11) 現年課税分年度別調定額の構成比（平成 29 年度～令和 3 年度）     | 17 |
| (12) 主要税目（現年課税分調定額）の増減率（平成 29 年度～令和 3 年度）  | 18 |
| (13) 現年課税分年度別人口 1 人当り調定額（平成 29 年度～令和 3 年度） | 20 |
| (14) 現年課税分年度別 1 世帯当り調定額（平成 29 年度～令和 3 年度）  | 20 |
| (15) 市民 1 人当り市税負担額（平成 29 年度～令和 3 年度）       | 22 |
| (16) 1 世帯当り市税負担額（平成 29 年度～令和 3 年度）         | 23 |

## 2. 市 民 税

|  |    |
|--|----|
| (1) 個人市民税納税義務者数（平成 30 年度～令和 4 年度）          | 26 |
| (2) 個人市民税徴収区分別課税額（平成 30 年度～令和 4 年度）        | 26 |
| (3) 個人市民税の所得区分別納税義務者数等（平成 30 年度～令和 4 年度）   | 28 |
| (4) 令和 4 年度 個人市民税課税標準段階別納税義務者数等            | 34 |
| (5) 法人税割の納税義務者数及び納税者数の状況（平成 30 年度～令和 4 年度） | 36 |
| (6) 法人市民税課税状況（平成 29 年度～令和 3 年度）            | 36 |
| (7) 令和 3 年度 法人市民税区分別課税状況                   | 37 |

## 3. 固定資産税・都市計画税

|   |    |
|---|----|
| (1) 固定資産税・都市計画税納税義務者数（平成 30 年度～令和 4 年度） | 40 |
| (2) 土地地積の状況（平成 30 年度～令和 4 年度）           | 42 |
| (3) 土地決定価格の状況（平成 30 年度～令和 4 年度）         | 44 |
| (4) 土地課税標準額の状況（平成 30 年度～令和 4 年度）        | 46 |
| (5) 土地筆数の状況（平成 30 年度～令和 4 年度）           | 48 |
| (6) 土地平均価格の状況（平成 30 年度～令和 4 年度）         | 50 |
| (7) 土地所有者数の状況（平成 30 年度～令和 4 年度）         | 52 |
| (8) 令和 4 年度 地目別地積・決定価格等                 | 54 |
| (9) 令和 4 年度 地目別総括表                      | 56 |
| (10) 令和 4 年度 市街化区域農地等総括表                | 58 |
| (11) 宅地の用途地区別評価状況（令和 3 年度～令和 4 年度）      | 60 |
| (12) 家屋の木造・非木造別総括表（平成 30 年度～令和 4 年度）    | 62 |

|                                |    |
|--------------------------------|----|
| (13) 家屋の棟数(平成30年度～令和4年度)       | 64 |
| (14) 家屋の床面積(平成30年度～令和4年度)      | 65 |
| (15) 新增築家屋(平成30年度～令和4年度)       | 66 |
| (16) 新增築家屋の課税棟数(平成30年度～令和4年度)  | 68 |
| (17) 新增築家屋の課税床面積(平成30年度～令和4年度) | 69 |
| (18) 令和4年度 家屋の種類別棟数等           | 70 |
| (19) 令和4年度 新築住宅等の軽減            | 71 |
| (20) 土地・家屋の異動状況(令和元年度～令和3年度)   | 72 |
| (21) 償却資産総括表                   | 73 |
| (22) 償却資産年度別状況(平成30年度～令和4年度)   | 74 |

## 4. 諸 税

|                               |    |
|-------------------------------|----|
| (1) 軽自動車税(種別割)(平成30年度～令和4年度)  | 76 |
| (2) 令和4年度 軽自動車税(種別割)          | 78 |
| (3) 軽自動車税(環境性能割)(令和元年度～令和3年度) | 79 |
| (4) 市たばこ税(平成29年度～令和3年度)       | 79 |
| (5) 特別土地保有税(平成14年度)           | 80 |
| (6) 入湯税(平成29年度～令和3年度)         | 80 |

## 5. 納 税

|                                 |    |
|---------------------------------|----|
| (1) 徴税費(平成30年度～令和4年度)           | 82 |
| (2) 市税納期前納付報奨金交付状況(平成17年度)      | 84 |
| (3) 納税貯蓄組合(平成14年度)              | 85 |
| (4) 口座振替(平成29年度～令和3年度)          | 86 |
| (5) コンビニ納付(平成29年度～令和3年度)        | 86 |
| (6) スマートフォン決済アプリ納付(令和2年度～令和3年度) | 87 |
| (7) 滞納処分執行停止の状況(平成29年度～令和3年度)   | 88 |
| (8) 税務関係手数料(平成29年度～令和3年度)       | 90 |
| (9) 督促手数料等(平成29年度～令和3年度)        | 90 |
| (10) 税目別収入歩合の推移(平成29年度～令和3年度)   | 92 |

## 6. そ の 他

|                        |     |
|------------------------|-----|
| (1) 河内長野市組織機構図及び税務事務分掌 | 96  |
| (2) 税務職員数              | 99  |
| (3) 税務職員の年齢            | 99  |
| (4) 税務職員の経験年数          | 100 |

## 7. 市税税率等の推移

|                             |     |
|-----------------------------|-----|
| (1) 令和4年度 市税の税率等            | 102 |
| (2) 市税の税率等の推移(平成24年度～令和4年度) | 106 |

# 1. 総 括

|  |    |
|--|----|
| (1) 市の概要                                   | 3  |
| (2) 市の沿革                                   | 4  |
| (3) 人口及び世帯数（平成 29 年度～令和 3 年度）              | 5  |
| (4) 一般会計歳入歳出決算額等（平成 30 年度～令和 4 年度）         | 6  |
| (5) 令和 3 年度 一般会計歳入歳出決算額                    | 8  |
| (6) 令和 4 年度 一般会計歳入歳出当初予算額                  | 9  |
| (7) 市税決算総括表（平成 29 年度～令和 3 年度）              | 10 |
| (8) 令和 3 年度 税目別市税収入状況                      | 12 |
| (9) 現年課税分年度別調定額表（平成 29 年度～令和 3 年度）         | 14 |
| (10) 現年課税分年度別調定額の状況（平成 29 年度～令和 3 年度）      | 16 |
| (11) 現年課税分年度別調定額の構成比（平成 29 年度～令和 3 年度）     | 17 |
| (12) 主要税目（現年課税分調定額）の増減率（平成 29 年度～令和 3 年度）  | 18 |
| (13) 現年課税分年度別人口 1 人当り調定額（平成 29 年度～令和 3 年度） | 20 |
| (14) 現年課税分年度別 1 世帯当り調定額（平成 29 年度～令和 3 年度）  | 20 |
| (15) 市民 1 人当り市税負担額（平成 29 年度～令和 3 年度）       | 22 |
| (16) 1 世帯当り市税負担額（平成 29 年度～令和 3 年度）         | 23 |



# ( 1 ) 市の概要

## 【位置】

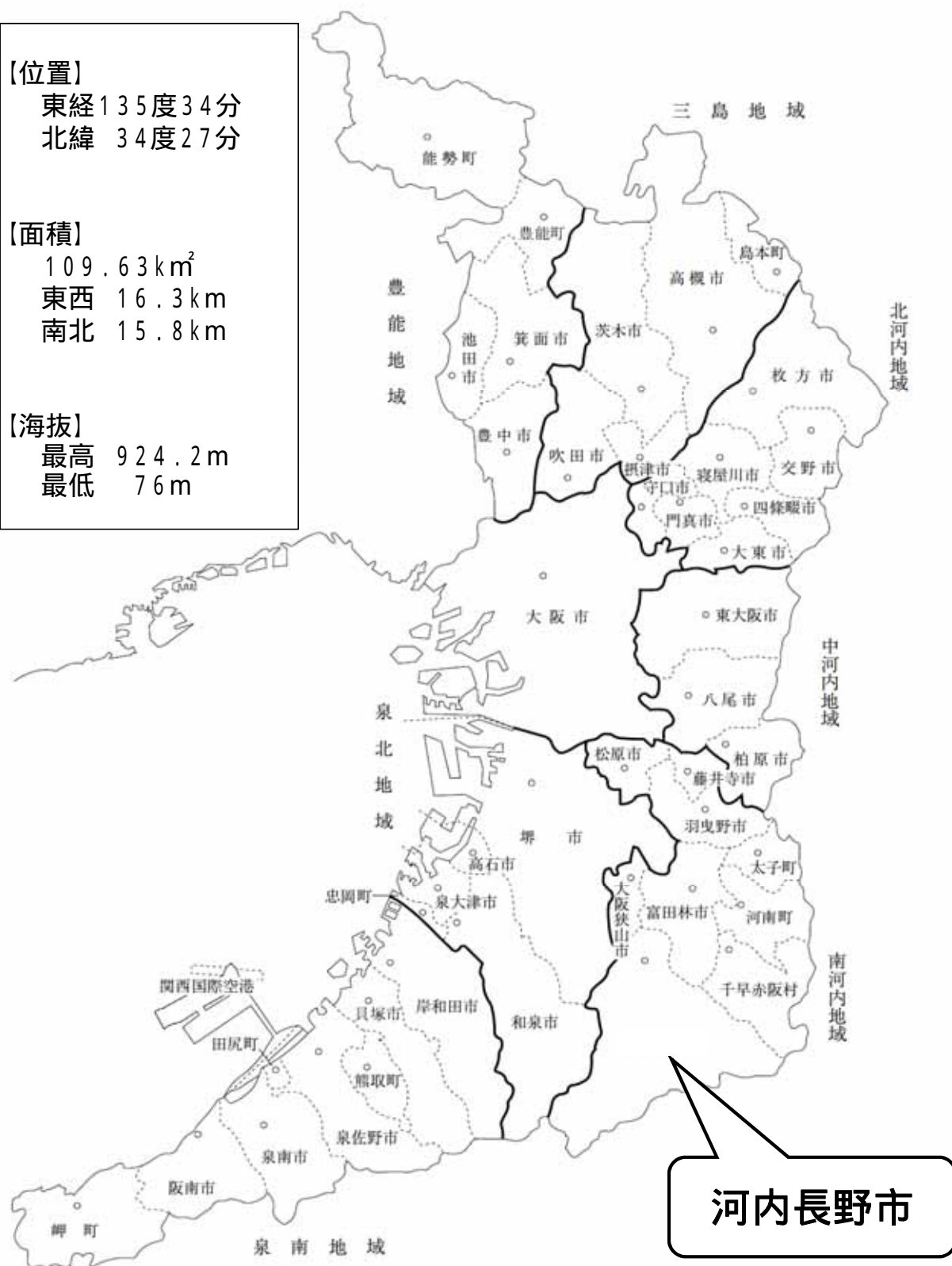
東経 135度34分  
北緯 34度27分

## 【面積】

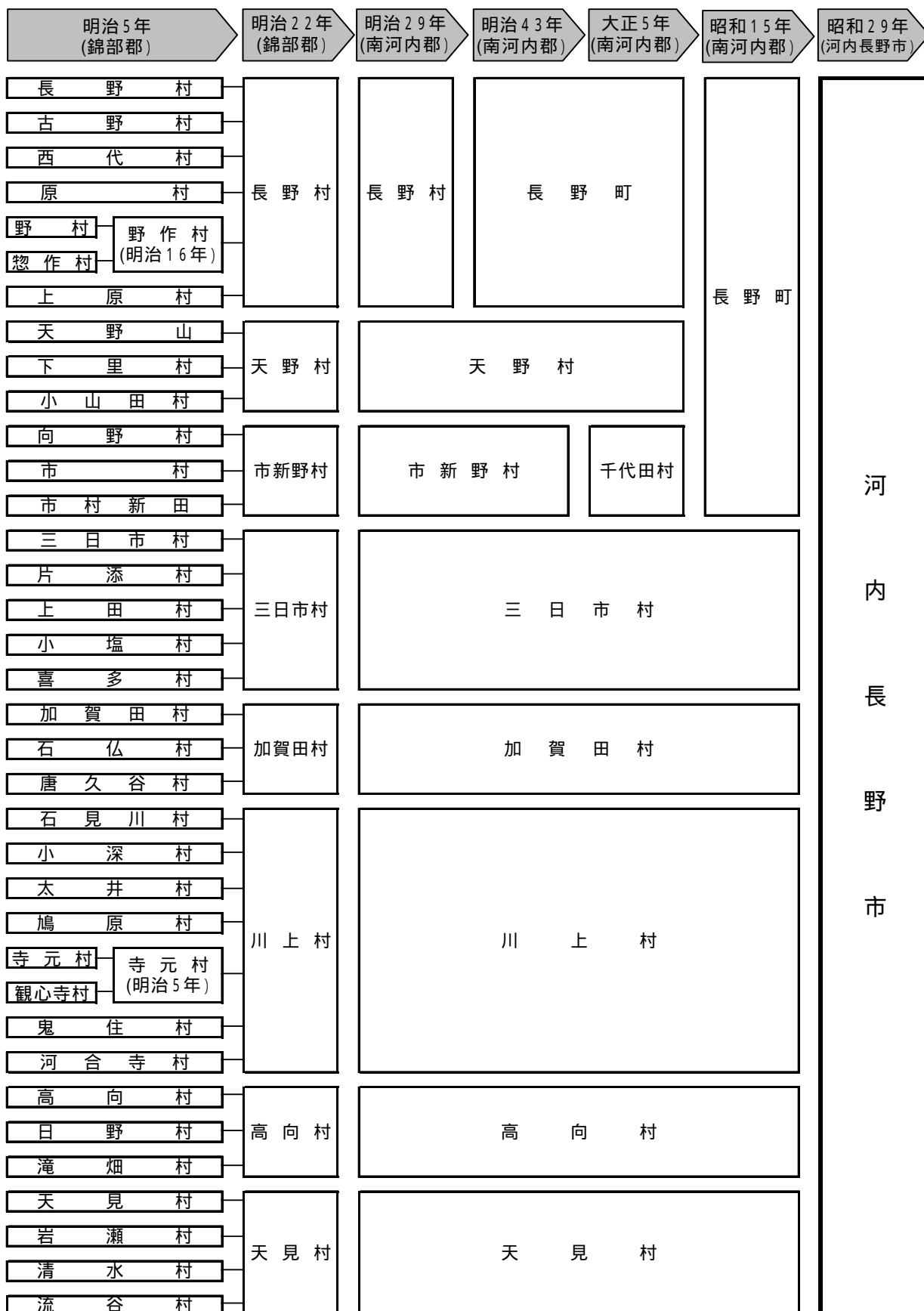
109.63km<sup>2</sup>  
東西 16.3km  
南北 15.8km

## 【海拔】

最高 924.2m  
最低 76m



## ( 2 ) 市の沿革





### ( 3 ) 人口及び世帯数

| 区 分            |         | 年 度     |         |         |         |         |
|----------------|---------|---------|---------|---------|---------|---------|
|                |         | H29     | H30     | R1      | R2      | R3      |
| 人<br>口         | 数 (人)   | 106,713 | 105,377 | 104,031 | 102,920 | 101,276 |
|                | 前年比 (%) | 98.84   | 98.75   | 98.72   | 98.93   | 98.40   |
| 世<br>帯         | 数 (世帯)  | 47,379  | 47,409  | 47,453  | 47,690  | 47,503  |
|                | 前年比 (%) | 100.06  | 100.06  | 100.09  | 100.50  | 99.61   |
| 1世帯当り人員<br>(人) |         | 2.25    | 2.22    | 2.19    | 2.16    | 2.13    |

各年度3月31日現在(住民基本台帳に外国人住民を含む。)

#### (4) 一般会計歳入歳出決算額等

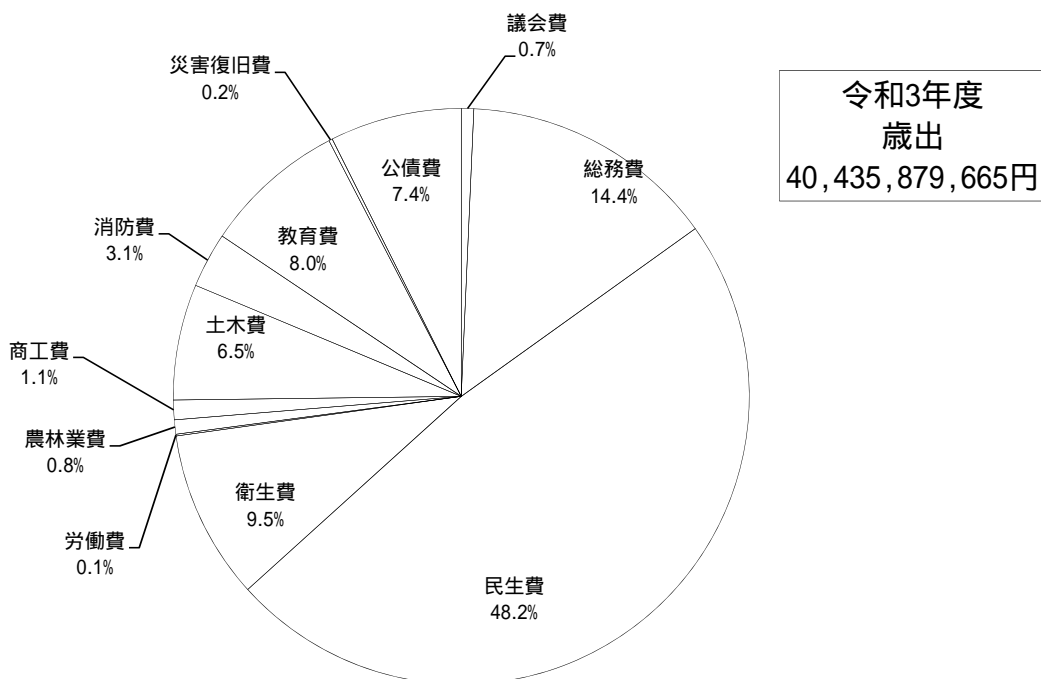
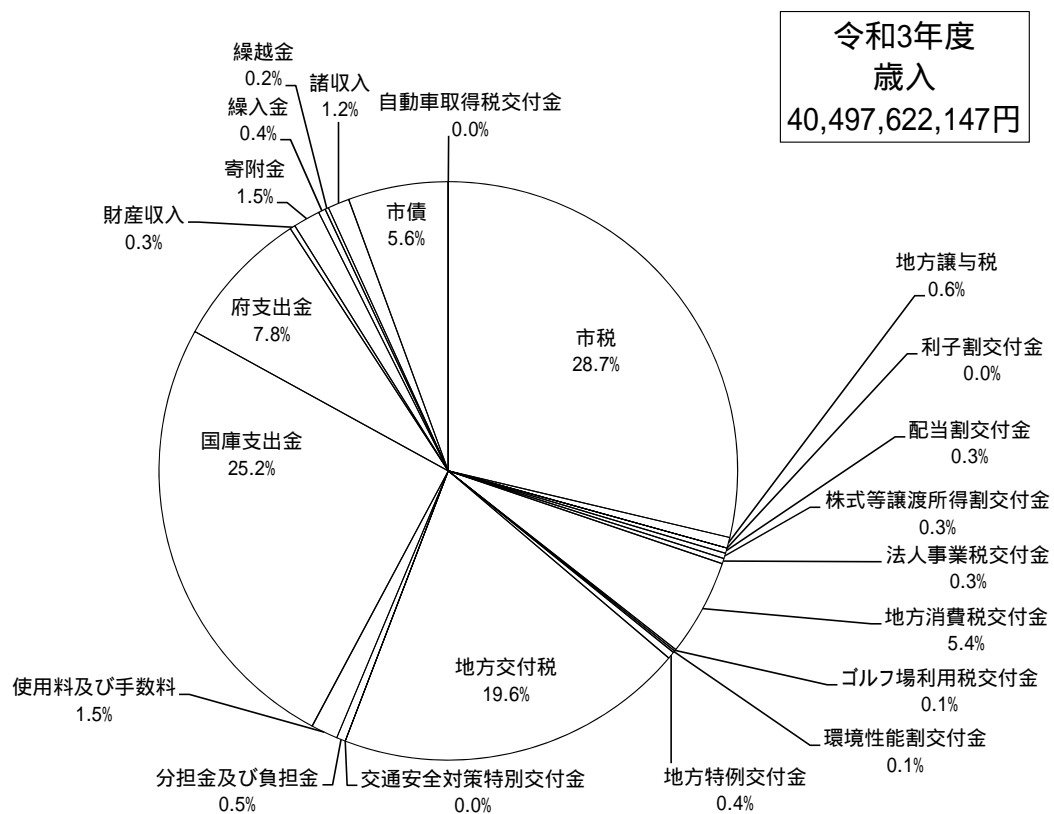
| 款               | H30            |       |       | R1             |       |       |
|-----------------|----------------|-------|-------|----------------|-------|-------|
|                 | 決算額            | 構成比   | 前年比   | 決算額            | 構成比   | 前年比   |
| 1. 市税           | 12,115,523,099 | 35.8  | 99.7  | 12,100,352,547 | 34.4  | 99.9  |
| 2. 地方譲与税        | 227,270,000    | 0.7   | 100.8 | 236,389,022    | 0.7   | 104.0 |
| 3. 利子割交付金       | 34,908,000     | 0.1   | 92.5  | 20,817,000     | 0.1   | 59.6  |
| 4. 配当割交付金       | 82,906,000     | 0.2   | 77.7  | 95,736,000     | 0.3   | 115.5 |
| 5. 株式等譲渡所得割交付金  | 69,832,000     | 0.2   | 65.0  | 54,762,000     | 0.2   | 78.4  |
| 6. 法人事業税交付金     | -              | -     | -     | -              | -     | -     |
| 7. 地方消費税交付金     | 1,689,013,000  | 5.0   | 97.8  | 1,610,977,000  | 4.6   | 95.4  |
| 8. ゴルフ場利用税交付金   | 17,552,270     | 0.0   | 98.5  | 18,151,077     | 0.0   | 103.4 |
| 9. 環境性能割交付金     | -              | -     | -     | 20,441,000     | 0.1   | -     |
| 10. 地方特例交付金     | 68,583,000     | 0.2   | 112.3 | 162,535,000    | 0.5   | 237.0 |
| 11. 地方交付税       | 6,222,520,000  | 18.4  | 99.9  | 6,609,084,000  | 18.8  | 106.2 |
| 12. 交通安全対策特別交付金 | 14,410,000     | 0.0   | 93.8  | 13,951,000     | 0.0   | 96.8  |
| 13. 分担金及び負担金    | 372,964,050    | 1.1   | 87.8  | 296,791,168    | 0.8   | 79.6  |
| 14. 使用料及び手数料    | 614,766,745    | 1.8   | 99.3  | 617,592,430    | 1.7   | 100.5 |
| 15. 国庫支出金       | 5,799,812,815  | 17.1  | 94.9  | 6,417,224,093  | 18.2  | 110.6 |
| 16. 府支出金        | 2,816,692,585  | 8.3   | 103.0 | 2,984,420,132  | 8.5   | 106.0 |
| 17. 財産収入        | 228,235,543    | 0.7   | 352.2 | 190,441,317    | 0.5   | 83.4  |
| 18. 寄附金         | 132,098,517    | 0.4   | 392.3 | 360,623,432    | 1.0   | 273.0 |
| 19. 繰入金         | 135,026,588    | 0.4   | 105.9 | 194,600,832    | 0.5   | 144.1 |
| 20. 繰越金         | 119,461,544    | 0.4   | 151.3 | 138,926,583    | 0.4   | 116.3 |
| 21. 諸収入         | 547,857,931    | 1.6   | 97.5  | 497,438,657    | 1.4   | 90.8  |
| 22. 市債          | 2,430,400,000  | 7.2   | 119.5 | 2,507,500,000  | 7.1   | 103.2 |
| 23. 自動車取得税交付金   | 123,211,000    | 0.4   | 107.1 | 65,669,182     | 0.2   | 53.3  |
| 歳入合計            | 33,863,044,687 | 100.0 | 100.8 | 35,214,423,472 | 100.0 | 104.0 |
| 1. 議会費          | 295,823,488    | 0.9   | 97.6  | 298,720,001    | 0.8   | 101.0 |
| 2. 総務費          | 3,507,633,006  | 10.4  | 103.0 | 3,625,710,695  | 10.3  | 103.4 |
| 3. 民生費          | 15,968,552,603 | 47.4  | 99.0  | 16,631,824,211 | 47.3  | 104.2 |
| 4. 衛生費          | 2,951,448,851  | 8.8   | 97.6  | 3,415,052,084  | 9.7   | 115.7 |
| 5. 労働費          | 17,188,688     | 0.0   | 100.8 | 16,523,970     | 0.1   | 96.1  |
| 6. 農林業費         | 387,129,349    | 1.1   | 85.9  | 403,405,467    | 1.1   | 104.2 |
| 7. 商工費          | 245,608,006    | 0.7   | 107.2 | 261,216,957    | 0.7   | 106.4 |
| 8. 土木費          | 2,488,235,029  | 7.4   | 99.1  | 2,444,434,033  | 7.0   | 98.2  |
| 9. 消防費          | 1,255,942,972  | 3.7   | 103.6 | 1,359,679,509  | 3.9   | 108.3 |
| 10. 教育費         | 3,143,998,544  | 9.3   | 104.4 | 3,291,138,675  | 9.4   | 104.7 |
| 11. 災害復旧費       | 403,736,552    | 1.2   | 283.3 | 317,840,620    | 0.9   | 78.7  |
| 12. 公債費         | 3,058,821,016  | 9.1   | 100.7 | 3,097,548,523  | 8.8   | 101.3 |
| 13. 予備費         | 0              | 0.0   | -     | 0              | 0.0   | -     |
| 歳出合計            | 33,724,118,104 | 100.0 | 100.8 | 35,163,094,745 | 100.0 | 104.3 |

(単位：円，%)

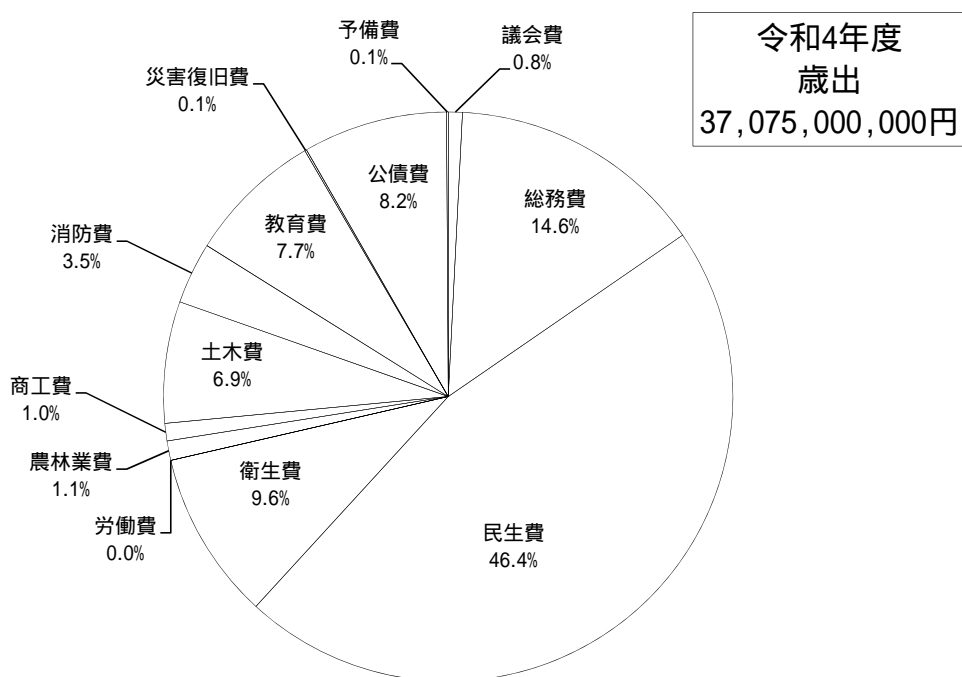
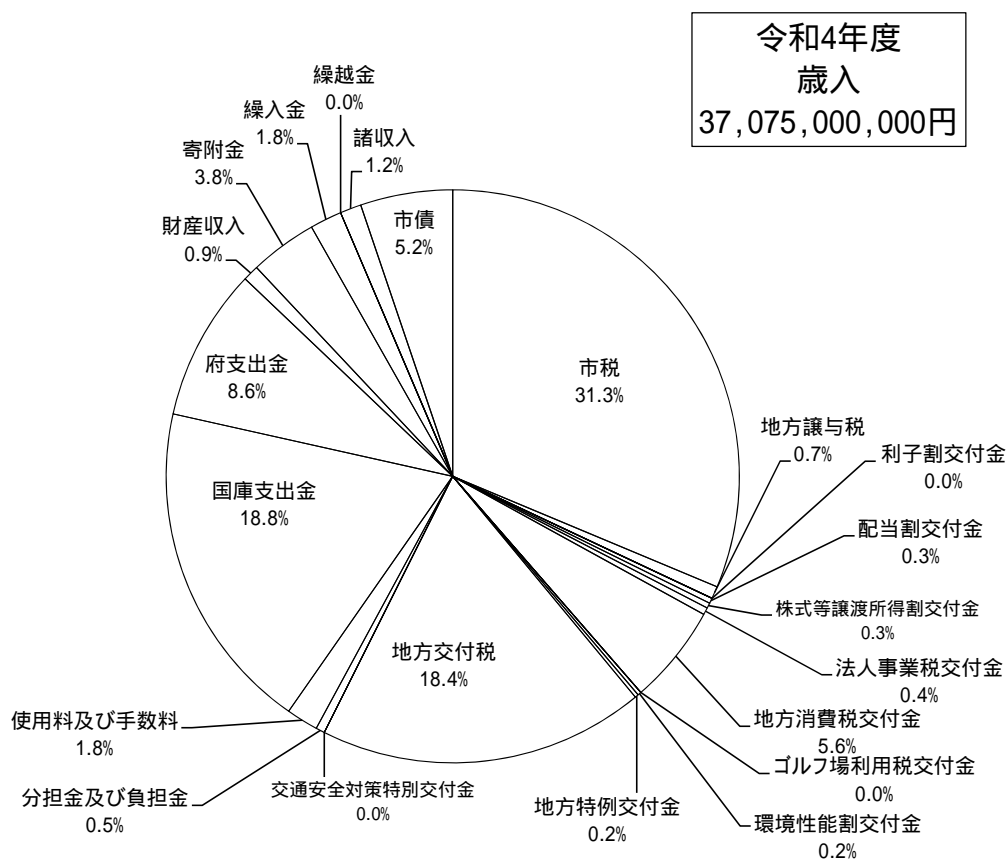
| R2             |       |       | R3             |       |       | R4             |       |       |
|----------------|-------|-------|----------------|-------|-------|----------------|-------|-------|
| 決算額            | 構成比   | 前年比   | 決算額            | 構成比   | 前年比   | 当初予算額          | 構成比   | 前年比   |
| 11,953,078,393 | 25.0  | 98.8  | 11,631,489,784 | 28.7  | 97.3  | 11,593,281,000 | 31.3  | 105.4 |
| 246,033,000    | 0.5   | 104.1 | 249,373,000    | 0.6   | 101.4 | 254,400,000    | 0.7   | 104.3 |
| 19,770,000     | 0.0   | 95.0  | 15,601,000     | 0.0   | 78.9  | 15,900,000     | 0.0   | 76.8  |
| 83,484,000     | 0.2   | 87.2  | 122,683,000    | 0.3   | 147.0 | 101,600,000    | 0.3   | 116.9 |
| 93,977,000     | 0.2   | 171.6 | 137,323,000    | 0.3   | 146.1 | 96,700,000     | 0.3   | 132.5 |
| 39,531,000     | 0.1   | -     | 101,940,000    | 0.3   | 257.9 | 136,700,000    | 0.4   | 159.5 |
| 2,028,935,000  | 4.2   | 125.9 | 2,200,747,000  | 5.4   | 108.5 | 2,087,200,000  | 5.6   | 103.1 |
| 17,871,787     | 0.0   | 98.5  | 18,590,742     | 0.1   | 104.0 | 20,700,000     | 0.0   | 116.9 |
| 40,240,000     | 0.1   | 196.9 | 46,721,000     | 0.1   | 116.1 | 58,100,000     | 0.2   | 119.1 |
| 95,685,000     | 0.2   | 58.9  | 152,292,000    | 0.4   | 159.2 | 85,600,000     | 0.2   | 52.6  |
| 6,870,433,000  | 14.4  | 104.0 | 7,952,430,000  | 19.6  | 115.7 | 6,821,000,000  | 18.4  | 107.4 |
| 15,011,000     | 0.0   | 107.6 | 14,022,000     | 0.0   | 93.4  | 15,000,000     | 0.0   | 100.0 |
| 203,006,044    | 0.4   | 68.4  | 212,447,794    | 0.5   | 104.7 | 194,983,000    | 0.5   | 79.9  |
| 575,821,899    | 1.2   | 93.2  | 593,725,672    | 1.5   | 103.1 | 659,334,000    | 1.8   | 102.9 |
| 19,206,451,567 | 40.1  | 299.3 | 10,216,989,225 | 25.2  | 53.2  | 6,956,629,000  | 18.8  | 96.0  |
| 3,130,390,839  | 6.6   | 104.9 | 3,154,416,079  | 7.8   | 100.8 | 3,175,391,000  | 8.6   | 100.4 |
| 92,914,513     | 0.2   | 48.8  | 108,571,611    | 0.3   | 116.9 | 335,360,000    | 0.9   | 116.0 |
| 524,841,977    | 1.1   | 145.5 | 592,676,633    | 1.5   | 112.9 | 1,400,000,000  | 3.8   | 99.4  |
| 225,806,627    | 0.5   | 116.0 | 165,939,047    | 0.4   | 73.5  | 654,686,000    | 1.8   | 108.1 |
| 51,328,727     | 0.1   | 36.9  | 65,045,998     | 0.2   | 126.7 | 1,000,000      | 0.0   | 100.0 |
| 470,376,947    | 1.0   | 94.6  | 483,997,562    | 1.2   | 102.9 | 463,236,000    | 1.2   | 83.2  |
| 1,860,598,000  | 3.9   | 74.2  | 2,260,600,000  | 5.6   | 121.5 | 1,948,200,000  | 5.2   | 74.6  |
| 5,517          | 0.0   | 0.0   | -              | -     | -     | -              | -     | -     |
| 47,845,591,837 | 100.0 | 135.9 | 40,497,622,147 | 100.0 | 84.6  | 37,075,000,000 | 100.0 | 100.5 |
| 287,686,471    | 0.6   | 96.3  | 293,181,787    | 0.7   | 101.9 | 292,628,000    | 0.8   | 98.6  |
| 14,853,389,179 | 31.1  | 409.7 | 5,825,755,244  | 14.4  | 39.2  | 5,398,897,000  | 14.6  | 113.1 |
| 17,104,608,188 | 35.8  | 102.8 | 19,488,617,849 | 48.2  | 113.9 | 17,201,300,000 | 46.4  | 97.9  |
| 3,705,292,014  | 7.8   | 108.5 | 3,854,617,130  | 9.5   | 104.0 | 3,554,780,000  | 9.6   | 102.8 |
| 16,755,508     | 0.0   | 101.4 | 17,911,999     | 0.1   | 106.9 | 18,059,000     | 0.0   | 104.5 |
| 351,670,827    | 0.7   | 87.2  | 339,101,399    | 0.8   | 96.4  | 424,628,000    | 1.1   | 93.7  |
| 1,299,302,828  | 2.7   | 497.4 | 432,085,963    | 1.1   | 33.3  | 375,749,000    | 1.0   | 117.8 |
| 2,455,847,686  | 5.1   | 100.5 | 2,625,093,923  | 6.5   | 106.9 | 2,550,322,000  | 6.9   | 102.3 |
| 1,249,250,300  | 2.6   | 91.9  | 1,266,568,570  | 3.1   | 101.4 | 1,292,359,000  | 3.5   | 100.8 |
| 3,273,408,987  | 6.9   | 99.5  | 3,235,952,646  | 8.0   | 98.9  | 2,847,077,000  | 7.7   | 89.9  |
| 138,365,150    | 0.3   | 43.5  | 65,857,500     | 0.2   | 47.6  | 44,000,000     | 0.1   | 366.7 |
| 3,044,968,701  | 6.4   | 98.3  | 2,991,135,655  | 7.4   | 98.2  | 3,025,201,000  | 8.2   | 100.6 |
| 0              | 0.0   | -     | 0              | 0.0   | -     | 50,000,000     | 0.1   | 100.0 |
| 47,780,545,839 | 100.0 | 135.9 | 40,435,879,665 | 100.0 | 84.6  | 37,075,000,000 | 100.0 | 100.5 |

(資料：決算書・予算書)

# ( 5 ) 令和3年度 一般会計歳入歳出決算額



## (6) 令和4年度 一般会計歳入歳出当初予算額



## ( 7 ) 市税決算総括表

| 区 分                   |           | 年 度            |                | H29            |                | H30  |  |
|-----------------------|-----------|----------------|----------------|----------------|----------------|------|--|
|                       |           | 税 額            | 前年比            | 税 額            | 前年比            |      |  |
| 予<br>算<br>額           | 当 初 予 算 額 | 12,119,519,000 | 99.6           | 11,995,124,000 | 99.0           |      |  |
|                       | 補 正 予 算 額 | 0              | 0.0            | 0              | 0.0            |      |  |
|                       | 合 計       | 12,119,519,000 | 99.6           | 11,995,124,000 | 99.0           |      |  |
|                       | 内<br>訳    | 現 年 課 税 分      | 12,023,557,000 | 99.8           | 11,912,143,000 | 99.1 |  |
|                       |           | 滞 納 繰 越 分      | 95,962,000     | 85.0           | 82,981,000     | 86.5 |  |
| 調<br>定<br>額           | 現 年 課 税 分 | 12,128,021,937 | 99.8           | 12,104,912,596 | 99.8           |      |  |
|                       | 滞 納 繰 越 分 | 370,423,312    | 79.8           | 297,208,089    | 80.2           |      |  |
|                       | 合 計       | 12,498,445,249 | 99.1           | 12,402,120,685 | 99.2           |      |  |
| 収<br>入<br>済<br>額      | 現 年 課 税 分 | 12,044,685,096 | 99.8           | 12,027,331,634 | 99.9           |      |  |
|                       | 滞 納 繰 越 分 | 111,164,323    | 96.6           | 88,191,465     | 79.3           |      |  |
|                       | 合 計       | 12,155,849,419 | 99.8           | 12,115,523,099 | 99.7           |      |  |
| 収<br>入<br>率           | 現 年 課 税 分 | 99.31          | -              | 99.36          | -              |      |  |
|                       | 滞 納 繰 越 分 | 30.01          | -              | 29.67          | -              |      |  |
|                       | 合 計       | 97.26          | -              | 97.69          | -              |      |  |
| 不 納 欠 損 額             |           | 46,662,865     | 74.2           | 64,136,075     | 137.4          |      |  |
| 収<br>入<br>未<br>済<br>額 | 現 年 課 税 分 | 83,160,075     | 101.7          | 77,323,325     | 93.0           |      |  |
|                       | 滞 納 繰 越 分 | 212,772,890    | 74.2           | 145,138,186    | 68.2           |      |  |
|                       | 合 計       | 295,932,965    | 80.3           | 222,461,511    | 75.2           |      |  |

(単位：円，%)

| R1             |       | R2             |       | R3             |       |
|----------------|-------|----------------|-------|----------------|-------|
| 税 額            | 前年比   | 税 額            | 前年比   | 税 額            | 前年比   |
| 12,112,524,000 | 101.0 | 12,019,093,000 | 99.2  | 10,996,891,000 | 91.5  |
| 0              | 0.0   | -384,000,000   | -     | 650,000,000    | -     |
| 12,112,524,000 | 101.0 | 11,635,093,000 | 96.1  | 11,646,891,000 | 100.1 |
| 12,045,008,000 | 101.1 | 11,573,726,000 | 96.1  | 11,472,438,000 | 99.1  |
| 67,516,000     | 81.4  | 61,367,000     | 90.9  | 174,453,000    | 284.3 |
| 12,110,989,198 | 100.1 | 11,974,089,305 | 98.9  | 11,598,241,035 | 96.9  |
| 224,127,175    | 75.4  | 200,667,805    | 89.5  | 188,237,616    | 93.8  |
| 12,335,116,373 | 99.5  | 12,174,757,110 | 98.7  | 11,786,478,651 | 96.8  |
| 12,014,182,940 | 99.9  | 11,871,871,498 | 98.8  | 11,536,462,582 | 97.2  |
| 86,169,607     | 97.7  | 81,206,895     | 94.2  | 95,027,202     | 117.0 |
| 12,100,352,547 | 99.9  | 11,953,078,393 | 98.8  | 11,631,489,784 | 97.3  |
| 99.20          | -     | 99.15          | -     | 99.47          | -     |
| 38.45          | -     | 40.47          | -     | 50.48          | -     |
| 98.10          | -     | 98.18          | -     | 98.69          | -     |
| 35,657,236     | 55.6  | 27,115,168     | 76.0  | 11,705,730     | 43.2  |
| 96,806,258     | 125.2 | 101,528,882    | 104.9 | 61,701,735     | 60.8  |
| 102,300,332    | 70.5  | 93,034,667     | 90.9  | 81,581,402     | 87.7  |
| 199,106,590    | 89.5  | 194,563,549    | 97.7  | 143,283,137    | 73.6  |

(資料：決算書)

## ( 8 ) 令和3年度 税目別市税収入状況

| 区 分<br>税 目 | 調 定 額          |             |                       | 収              |
|------------|----------------|-------------|-----------------------|----------------|
|            | A<br>現年課税分     | B<br>滞 繰 分  | C<br>合 計<br>( A + B ) | D<br>現年課税分     |
| 1 市民税      | 5,645,192,481  | 67,904,105  | 5,713,096,586         | 5,613,206,665  |
| ( ) 個人市民税  | 5,212,543,381  | 62,603,705  | 5,275,147,086         | 5,181,745,365  |
| イ 個人均等割    | 174,646,819    | 2,202,400   | 176,849,219           | 173,513,303    |
| ロ 所得割      | 5,037,896,562  | 60,401,305  | 5,098,297,867         | 5,008,232,062  |
| ( ) 法人市民税  | 432,649,100    | 5,300,400   | 437,949,500           | 431,461,300    |
| ハ 法人均等割    | 195,562,000    | 4,682,800   | 200,244,800           | 195,025,100    |
| ニ 法人税割     | 237,087,100    | 617,600     | 237,704,700           | 236,436,200    |
| 2 固定資産税    | 4,365,502,600  | 93,382,299  | 4,458,884,899         | 4,343,216,985  |
| ( ) 純固定資産税 | 4,296,962,500  | 93,382,299  | 4,390,344,799         | 4,274,676,885  |
| イ 土地       | 1,572,954,300  | 34,492,456  | 1,607,446,756         | 1,564,796,385  |
| ロ 家屋       | 2,074,901,700  | 45,658,643  | 2,120,560,343         | 2,064,140,503  |
| ハ 償却資産     | 649,106,500    | 13,231,200  | 662,337,700           | 645,739,997    |
| ( ) 交付金    | 68,540,100     | 0           | 68,540,100            | 68,540,100     |
| 3 軽自動車税    | 218,661,100    | 7,573,017   | 226,234,117           | 215,773,042    |
| ( ) 軽自動車税  | 212,125,700    | 7,573,017   | 219,698,717           | 209,237,642    |
| ( ) 環境性能割  | 6,535,400      | 0           | 6,535,400             | 6,535,400      |
| 4 市たばこ税    | 479,489,954    | 0           | 479,489,954           | 479,489,954    |
| 5 特別土地保有税  | 0              | 0           | 0                     | 0              |
| 6 入湯税      | 1,533,900      | 0           | 1,533,900             | 1,533,900      |
| 7 都市計画税    | 887,861,000    | 19,378,195  | 907,239,195           | 883,242,036    |
| 合 計        | 11,598,241,035 | 188,237,616 | 11,786,478,651        | 11,536,462,582 |



(単位：円，%)

| 入 済 額      |                  | 収 入 率  |       |        | 収 入 未 済 額          |                    |
|------------|------------------|--------|-------|--------|--------------------|--------------------|
| E          | F                | D / A  | E / B | F / C  | G                  | H                  |
| 滞 繰 分      | 合 計<br>( D + E ) |        |       |        | 現 年 分<br>( A - D ) | 滞 繰 分<br>( B - E ) |
| 42,597,043 | 5,655,803,708    | 99.43  | 62.73 | 99.00  | 31,985,816         | 25,307,062         |
| 38,462,143 | 5,220,207,508    | 99.41  | 61.44 | 98.96  | 30,798,016         | 24,141,562         |
| 1,372,138  | 174,885,441      | 99.35  | 62.30 | 98.89  | 1,133,516          | 830,262            |
| 37,090,005 | 5,045,322,067    | 99.41  | 61.41 | 98.96  | 29,664,500         | 23,311,300         |
| 4,134,900  | 435,596,200      | 99.73  | 78.01 | 99.46  | 1,187,800          | 1,165,500          |
| 3,653,100  | 198,678,200      | 99.73  | 78.01 | 99.22  | 536,900            | 1,029,700          |
| 481,800    | 236,918,000      | 99.73  | 78.01 | 99.67  | 650,900            | 135,800            |
| 41,526,846 | 4,384,743,831    | 99.49  | 44.47 | 98.34  | 22,285,615         | 51,855,453         |
| 41,526,846 | 4,316,203,731    | 99.48  | 44.47 | 98.31  | 22,285,615         | 51,855,453         |
| 15,338,698 | 1,580,135,083    | 99.48  | 44.47 | 98.30  | 8,157,915          | 19,153,758         |
| 20,304,271 | 2,084,444,774    | 99.48  | 44.47 | 98.30  | 10,761,197         | 25,354,372         |
| 5,883,877  | 651,623,874      | 99.48  | 44.47 | 98.38  | 3,366,503          | 7,347,323          |
| 0          | 68,540,100       | 100.00 | -     | 100.00 | 0                  | 0                  |
| 2,286,048  | 218,059,090      | 98.68  | 30.19 | 96.39  | 2,888,058          | 5,286,969          |
| 2,286,048  | 211,523,690      | 98.64  | 30.19 | 96.28  | 2,888,058          | 5,286,969          |
| 0          | 6,535,400        | 100.00 | -     | 100.00 | 0                  | 0                  |
| 0          | 479,489,954      | 100.00 | -     | 100.00 | 0                  | 0                  |
| 0          | 0                | -      | -     | -      | 0                  | 0                  |
| 0          | 1,533,900        | 100.00 | -     | 100.00 | 0                  | 0                  |
| 8,617,265  | 891,859,301      | 99.48  | 44.47 | 98.30  | 4,618,964          | 10,760,930         |
| 95,027,202 | 11,631,489,784   | 99.47  | 50.48 | 98.69  | 61,778,453         | 93,210,414         |

(資料：決算書)

## ( 9 ) 現年課税分年度別調定額表

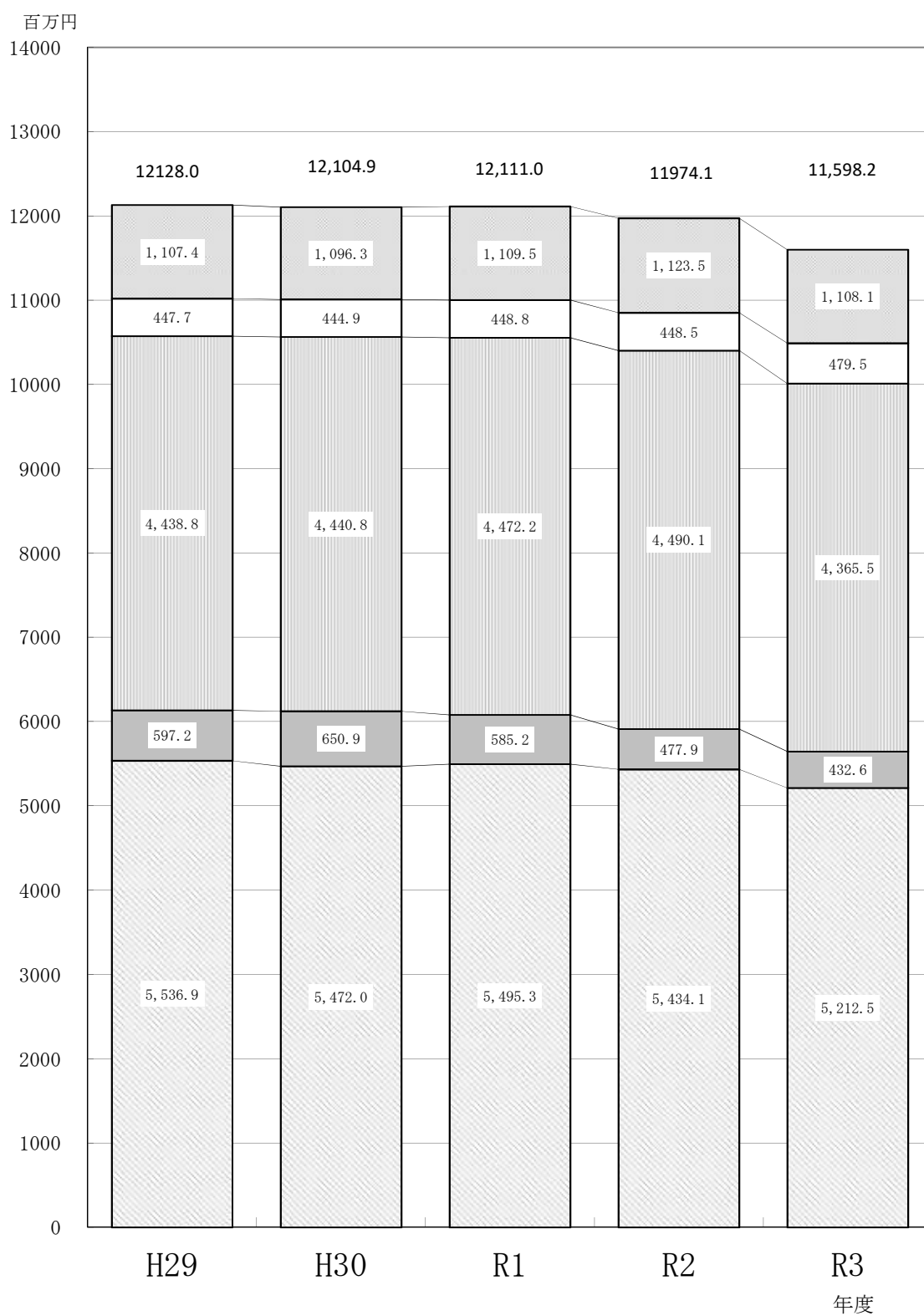
| 税 目        | H29            |       |       | H30            |       |       |
|------------|----------------|-------|-------|----------------|-------|-------|
|            | 調 定 額          | 構 成 比 | 前 年 比 | 調 定 額          | 構 成 比 | 前 年 比 |
| 1 市民税      | 6,134,078,122  | 50.6  | 99.6  | 6,122,923,083  | 50.6  | 99.8  |
| ( ) 個人市民税  | 5,536,927,522  | 45.7  | 98.5  | 5,472,028,683  | 45.2  | 98.8  |
| イ 個人均等割    | 176,291,697    | 1.5   | 100.5 | 175,523,812    | 1.4   | 99.6  |
| ロ 所得割      | 5,360,635,825  | 44.2  | 98.5  | 5,296,504,871  | 43.8  | 98.8  |
| ( ) 法人市民税  | 597,150,600    | 4.9   | 110.6 | 650,894,400    | 5.4   | 109.0 |
| ハ 法人均等割    | 208,216,000    | 1.7   | 104.4 | 201,951,000    | 1.7   | 97.0  |
| ニ 法人税割     | 388,934,600    | 3.2   | 114.2 | 448,943,400    | 3.7   | 115.4 |
| 2 固定資産税    | 4,438,806,300  | 36.6  | 100.5 | 4,440,748,100  | 36.7  | 100.0 |
| ( ) 純固定資産税 | 4,367,808,000  | 36.0  | 100.5 | 4,369,750,500  | 36.1  | 100.0 |
| イ 土地       | 1,607,777,000  | 13.2  | 98.8  | 1,601,392,000  | 13.2  | 99.6  |
| ロ 家屋       | 2,167,971,700  | 17.9  | 101.9 | 2,095,806,900  | 17.3  | 96.7  |
| ハ 償却資産     | 592,059,300    | 4.9   | 100.3 | 672,551,600    | 5.6   | 113.6 |
| ( ) 交付金    | 70,998,300     | 0.6   | 100.0 | 70,997,600     | 0.6   | 100.0 |
| 3 軽自動車税    | 188,355,300    | 1.6   | 104.6 | 194,112,200    | 1.6   | 103.1 |
| ( ) 軽自動車税  | 188,355,300    | 1.6   | 104.6 | 194,112,200    | 1.6   | 103.1 |
| ( ) 環境性能割  | -              | -     | -     | -              | -     | -     |
| 4 市たばこ税    | 447,703,765    | 3.7   | 93.0  | 444,898,413    | 3.7   | 99.4  |
| 5 特別土地保有税  | 0              | 0.0   | 0.0   | 0              | 0.0   | 0.0   |
| 6 入湯税      | 2,748,750      | 0.0   | 97.8  | 2,682,600      | 0.0   | 97.6  |
| 7 都市計画税    | 916,329,700    | 7.5   | 100.6 | 899,548,200    | 7.4   | 98.2  |
| 合 計        | 12,128,021,937 | 100.0 | 99.8  | 12,104,912,596 | 100.0 | 99.8  |

(単位：円，%)

| R1             |       |       | R2             |       |       | R3             |       |       |
|----------------|-------|-------|----------------|-------|-------|----------------|-------|-------|
| 調定額            | 構成比   | 前年比   | 調定額            | 構成比   | 前年比   | 調定額            | 構成比   | 前年比   |
| 6,080,427,458  | 50.2  | 99.3  | 5,912,078,758  | 49.4  | 97.2  | 5,645,192,481  | 48.6  | 95.5  |
| 5,495,250,958  | 45.4  | 100.4 | 5,434,131,858  | 45.4  | 98.9  | 5,212,543,381  | 44.9  | 95.9  |
| 176,515,773    | 1.5   | 100.6 | 176,843,952    | 1.5   | 100.2 | 174,646,819    | 1.5   | 98.8  |
| 5,318,735,185  | 43.9  | 100.4 | 5,257,287,906  | 43.9  | 98.8  | 5,037,896,562  | 43.4  | 95.8  |
| 585,176,500    | 4.8   | 89.9  | 477,946,900    | 4.0   | 81.7  | 432,649,100    | 3.7   | 90.5  |
| 202,163,000    | 1.6   | 100.1 | 202,462,000    | 1.7   | 100.1 | 195,562,000    | 1.7   | 96.6  |
| 383,013,500    | 3.2   | 85.3  | 275,484,900    | 2.3   | 71.9  | 237,087,100    | 2.0   | 86.1  |
| 4,472,150,900  | 36.9  | 100.7 | 4,490,108,600  | 37.5  | 100.4 | 4,365,502,600  | 37.7  | 97.2  |
| 4,402,006,000  | 36.3  | 100.7 | 4,420,795,800  | 36.9  | 100.4 | 4,296,962,500  | 37.1  | 97.2  |
| 1,596,356,800  | 13.1  | 99.7  | 1,588,510,600  | 13.3  | 99.5  | 1,572,954,300  | 13.6  | 99.0  |
| 2,128,949,300  | 17.6  | 101.6 | 2,161,114,700  | 18.0  | 101.5 | 2,074,901,700  | 17.9  | 96.0  |
| 676,699,900    | 5.6   | 100.6 | 671,170,500    | 5.6   | 99.2  | 649,106,500    | 5.6   | 96.7  |
| 70,144,900     | 0.6   | 98.8  | 69,312,800     | 0.6   | 98.8  | 68,540,100     | 0.6   | 98.9  |
| 201,698,300    | 1.7   | 103.9 | 212,384,200    | 1.8   | 105.3 | 218,661,100    | 1.9   | 103.0 |
| 199,925,200    | 1.7   | 103.0 | 206,723,100    | 1.7   | 103.4 | 212,125,700    | 1.8   | 102.6 |
| 1,773,100      | 0.0   | -     | 5,661,100      | 0.1   | 319.3 | 6,535,400      | 0.1   | 115.4 |
| 448,784,740    | 3.7   | 100.9 | 448,477,247    | 3.7   | 99.9  | 479,489,954    | 4.1   | 106.9 |
| 0              | 0.0   | 0.0   | 0              | 0.0   | 0.0   | 0              | 0.0   | 0.0   |
| 2,444,700      | 0.0   | 91.1  | 1,620,600      | 0.0   | 66.3  | 1,533,900      | 0.0   | 94.7  |
| 905,483,100    | 7.5   | 100.7 | 909,419,900    | 7.6   | 100.4 | 887,861,000    | 7.7   | 97.6  |
| 12,110,989,198 | 100.0 | 100.1 | 11,974,089,305 | 100.0 | 98.9  | 11,598,241,035 | 100.0 | 96.9  |

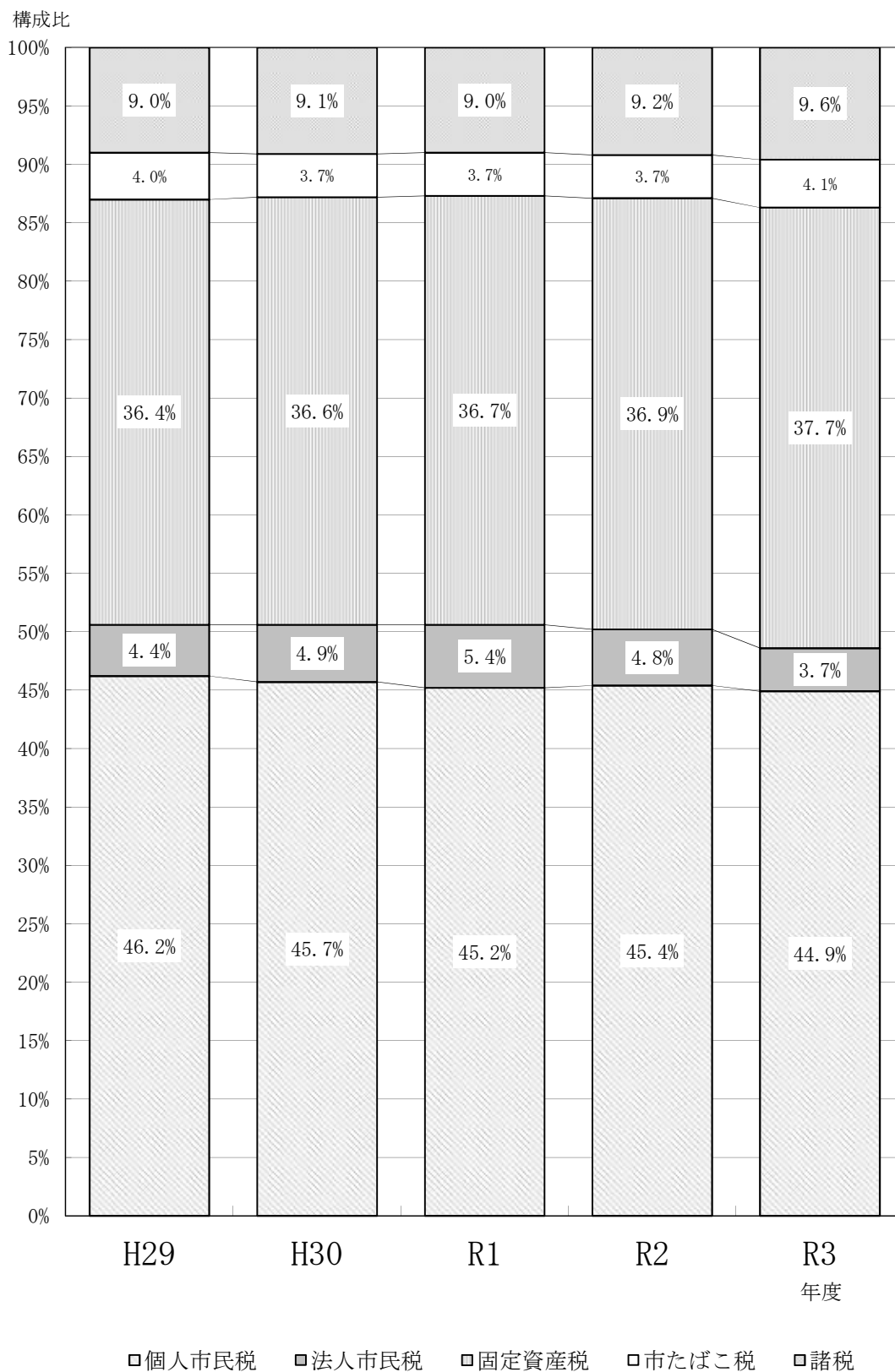
(資料：決算書)

# (10) 現年課税分年度別調定額の状況



□個人市民税 □法人市民税 □固定資産税 □市たばこ税 □諸税

# ( 1 1 ) 現年課税分年度別調定額の構成比



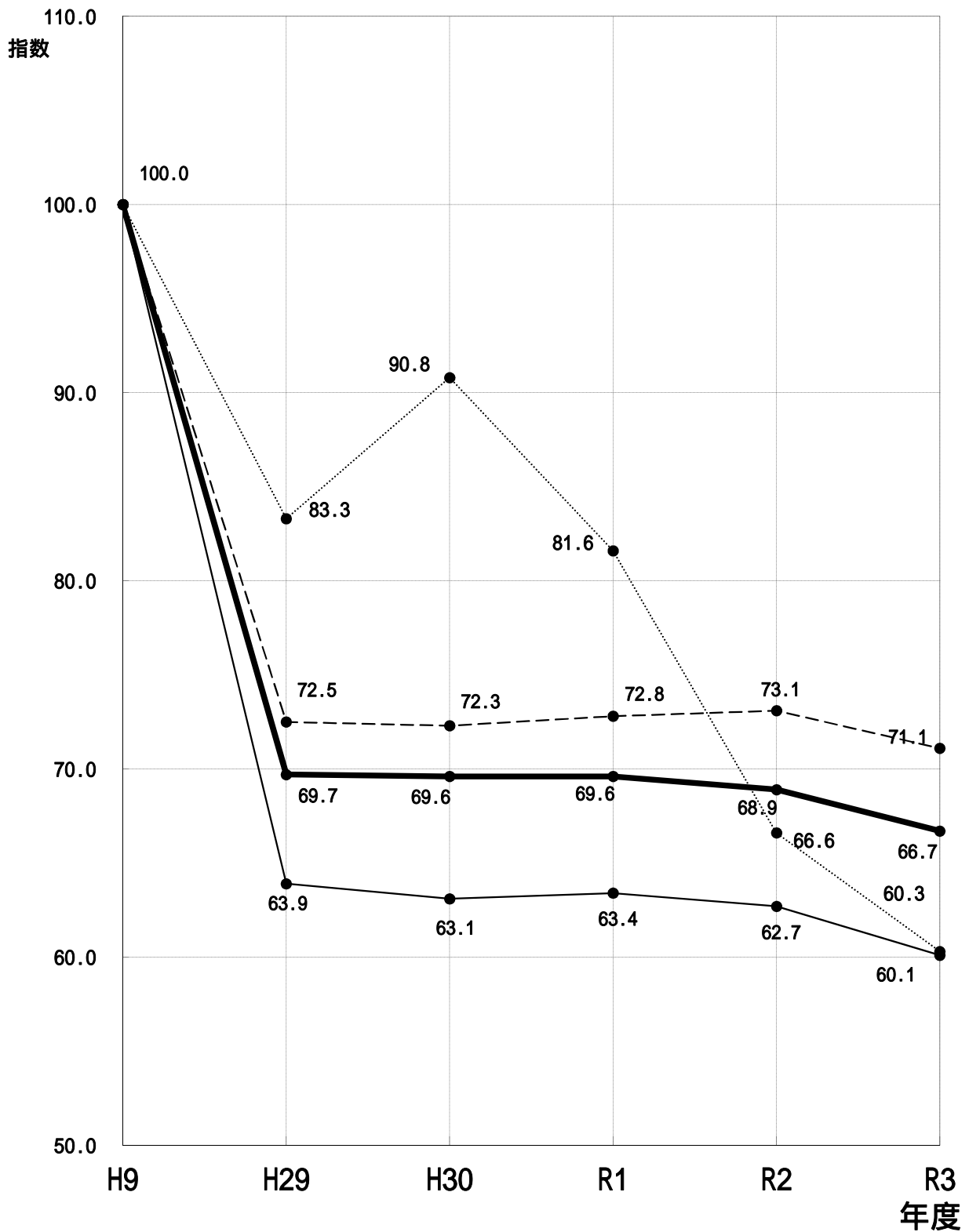
( 1 2 ) 主要税目 ( 現年課税分調定額 ) の増減率  
 ( 市税収入がピークの平成 9 年度を 1 0 0 とした場合 )

| 区 分 \ 年 度   | H9             |
|-------------|----------------|
| 市税総額        | 17,389,559,573 |
| 指数          | 100.0          |
| 個人市民税       | 8,668,767,748  |
| 指数          | 100.0          |
| 法人市民税       | 717,106,850    |
| 指数          | 100.0          |
| 固定資産税 都市計画税 | 7,389,886,100  |
| 指数          | 100.0          |

( 単位 : 円 )

| 区 分 \ 年 度   | H29            | H30            | R1             | R2             | R3             |
|-------------|----------------|----------------|----------------|----------------|----------------|
| 市税総額        | 12,128,021,937 | 12,104,912,596 | 12,110,989,198 | 11,974,089,305 | 11,598,241,035 |
| 指数          | 69.7           | 69.6           | 69.6           | 68.9           | 66.7           |
| 個人市民税       | 5,536,927,522  | 5,472,028,683  | 5,495,250,958  | 5,434,131,858  | 5,212,543,381  |
| 指数          | 63.9           | 63.1           | 63.4           | 62.7           | 60.1           |
| 法人市民税       | 597,150,600    | 650,894,400    | 585,176,500    | 477,946,900    | 432,649,100    |
| 指数          | 83.3           | 90.8           | 81.6           | 66.6           | 60.3           |
| 固定資産税 都市計画税 | 5,355,136,000  | 5,340,296,300  | 5,377,634,000  | 5,399,528,500  | 5,253,363,600  |
| 指数          | 72.5           | 72.3           | 72.8           | 73.1           | 71.1           |

( 資料 : 決算書 )



—●— 市税総額  
 .....●..... 法人市民税

—●— 個人市民税  
 -●- 固定資産税・都市計画税

### ( 1 3 ) 現年課税分年度別人口 1 人当り調定額

| 税 目        | H29 ( 106,713人 ) |       |       | H30 ( 105,377人 ) |       |       |
|------------|------------------|-------|-------|------------------|-------|-------|
|            | 調 定 額            | 構 成 比 | 前 年 比 | 調 定 額            | 構 成 比 | 前 年 比 |
| 1 市民税      | 57,482           | 50.6  | 100.8 | 58,105           | 50.6  | 101.1 |
| ( ) 個人市民税  | 51,886           | 45.7  | 99.7  | 51,928           | 45.2  | 100.1 |
| イ 個人均等割    | 1,652            | 1.5   | 101.7 | 1,666            | 1.4   | 100.8 |
| ロ 所得割      | 50,234           | 44.2  | 99.6  | 50,262           | 43.8  | 100.1 |
| ( ) 法人市民税  | 5,596            | 4.9   | 111.9 | 6,177            | 5.4   | 110.4 |
| ハ 法人均等割    | 1,951            | 1.7   | 105.7 | 1,917            | 1.7   | 98.3  |
| ニ 法人税割     | 3,645            | 3.2   | 115.6 | 4,260            | 3.7   | 116.9 |
| 2 固定資産税    | 41,596           | 36.6  | 101.7 | 42,142           | 36.7  | 101.3 |
| ( ) 純固定資産税 | 40,931           | 36.0  | 101.7 | 41,468           | 36.1  | 101.3 |
| イ 土地       | 15,067           | 13.2  | 100.0 | 15,197           | 13.2  | 100.9 |
| ロ 家屋       | 20,316           | 17.9  | 103.1 | 19,889           | 17.3  | 97.9  |
| ハ 償却資産     | 5,548            | 4.9   | 101.5 | 6,382            | 5.6   | 115.0 |
| ( ) 交付金    | 665              | 0.6   | 101.1 | 674              | 0.6   | 101.4 |
| 3 軽自動車税    | 1,765            | 1.6   | 105.8 | 1,842            | 1.6   | 104.4 |
| ( ) 軽自動車税  | 1,765            | 1.6   | 105.8 | 1,842            | 1.6   | 104.4 |
| ( ) 環境性能割  | -                | -     | -     | -                | -     | -     |
| 4 市たばこ税    | 4,195            | 3.7   | 94.0  | 4,222            | 3.7   | 100.6 |
| 5 特別土地保有税  | 0                | 0.0   | -     | 0                | 0.0   | -     |
| 6 入湯税      | 26               | 0.0   | 100.0 | 25               | 0.0   | 96.2  |
| 7 都市計画税    | 8,587            | 7.5   | 101.8 | 8,536            | 7.4   | 99.4  |
| 合 計        | 113,651          | 100.0 | 101.0 | 114,872          | 100.0 | 101.1 |

### ( 1 4 ) 現年課税分年度別 1 世帯当り調定額

| 税 目        | H29 ( 47,379世帯 ) |       |       | H30 ( 47,409世帯 ) |       |       |
|------------|------------------|-------|-------|------------------|-------|-------|
|            | 調 定 額            | 構 成 比 | 前 年 比 | 調 定 額            | 構 成 比 | 前 年 比 |
| 1 市民税      | 129,469          | 50.6  | 99.5  | 129,151          | 50.6  | 99.8  |
| ( ) 個人市民税  | 116,865          | 45.7  | 98.5  | 115,421          | 45.2  | 98.8  |
| イ 個人均等割    | 3,721            | 1.5   | 100.5 | 3,702            | 1.4   | 99.5  |
| ロ 所得割      | 113,144          | 44.2  | 98.4  | 111,719          | 43.8  | 98.7  |
| ( ) 法人市民税  | 12,604           | 4.9   | 110.6 | 13,730           | 5.4   | 108.9 |
| ハ 法人均等割    | 4,395            | 1.7   | 104.4 | 4,260            | 1.7   | 96.9  |
| ニ 法人税割     | 8,209            | 3.2   | 114.2 | 9,470            | 3.7   | 115.4 |
| 2 固定資産税    | 93,687           | 36.6  | 100.5 | 93,669           | 36.7  | 100.0 |
| ( ) 純固定資産税 | 92,188           | 36.0  | 100.5 | 92,171           | 36.1  | 100.0 |
| イ 土地       | 33,934           | 13.2  | 98.7  | 33,778           | 13.2  | 99.5  |
| ロ 家屋       | 45,758           | 17.9  | 101.9 | 44,207           | 17.3  | 96.6  |
| ハ 償却資産     | 12,496           | 4.9   | 100.3 | 14,186           | 5.6   | 113.5 |
| ( ) 交付金    | 1,499            | 0.6   | 100.0 | 1,498            | 0.6   | 99.9  |
| 3 軽自動車税    | 3,976            | 1.6   | 104.5 | 4,094            | 1.6   | 103.0 |
| ( ) 軽自動車税  | 3,976            | 1.6   | 104.5 | 4,094            | 1.6   | 103.0 |
| ( ) 環境性能割  | -                | -     | -     | -                | -     | -     |
| 4 市たばこ税    | 9,449            | 3.7   | 92.9  | 9,384            | 3.7   | 99.3  |
| 5 特別土地保有税  | 0                | 0.0   | -     | 0                | 0.0   | -     |
| 6 入湯税      | 58               | 0.0   | 98.3  | 57               | 0.0   | 98.3  |
| 7 都市計画税    | 19,340           | 7.5   | 100.6 | 18,974           | 7.4   | 98.1  |
| 合 計        | 255,979          | 100.0 | 99.8  | 255,329          | 100.0 | 99.7  |



(単位：円，%)

| R1 (104,031人) |       |       | R2 (102,920人) |       |       | R3 (101,276人) |       |       |
|---------------|-------|-------|---------------|-------|-------|---------------|-------|-------|
| 調定額           | 構成比   | 前年比   | 調定額           | 構成比   | 前年比   | 調定額           | 構成比   | 前年比   |
| 58,448        | 50.2  | 100.6 | 57,443        | 49.4  | 98.3  | 55,740        | 48.6  | 97.0  |
| 52,823        | 45.4  | 101.7 | 52,799        | 45.4  | 100.0 | 51,468        | 44.9  | 97.5  |
| 1,697         | 1.5   | 101.9 | 1,718         | 1.5   | 101.2 | 1,724         | 1.5   | 100.3 |
| 51,126        | 43.9  | 101.7 | 51,081        | 43.9  | 99.9  | 49,744        | 43.4  | 97.4  |
| 5,625         | 4.8   | 91.1  | 4,644         | 4.0   | 82.6  | 4,272         | 3.7   | 92.0  |
| 1,943         | 1.6   | 101.4 | 1,967         | 1.7   | 101.2 | 1,931         | 1.7   | 98.2  |
| 3,682         | 3.2   | 86.4  | 2,677         | 2.3   | 72.7  | 2,341         | 2.0   | 87.4  |
| 42,989        | 36.9  | 102.0 | 43,627        | 37.5  | 101.5 | 43,105        | 37.7  | 98.8  |
| 42,315        | 36.3  | 102.0 | 42,954        | 36.9  | 101.5 | 42,428        | 37.1  | 98.8  |
| 15,345        | 13.1  | 101.0 | 15,435        | 13.3  | 100.6 | 15,531        | 13.6  | 100.6 |
| 20,465        | 17.6  | 102.9 | 20,998        | 18.0  | 102.6 | 20,488        | 17.9  | 97.6  |
| 6,505         | 5.6   | 101.9 | 6,521         | 5.6   | 100.2 | 6,409         | 5.6   | 98.3  |
| 674           | 0.6   | 100.0 | 673           | 0.6   | 99.9  | 677           | 0.6   | 100.6 |
| 1,939         | 1.7   | 105.3 | 2,064         | 1.8   | 106.4 | 2,160         | 1.9   | 104.7 |
| 1,922         | 1.7   | 104.3 | 2,009         | 1.7   | 104.5 | 2,095         | 1.8   | 104.3 |
| 17            | 0.0   | -     | 55            | 0.1   | 323.5 | 65            | 0.1   | 118.2 |
| 4,314         | 3.7   | 102.2 | 4,358         | 3.7   | 101.0 | 4,734         | 4.1   | 108.6 |
| 0             | 0.0   | -     | 0             | 0.0   | -     | 0             | 0.0   | -     |
| 23            | 0.0   | 92.0  | 16            | 0.0   | 69.6  | 15            | 0.0   | 93.8  |
| 8,704         | 7.5   | 102.0 | 8,836         | 7.6   | 101.5 | 8,767         | 7.7   | 99.2  |
| 116,417       | 100.0 | 101.3 | 116,344       | 100.0 | 99.9  | 114,521       | 100.0 | 98.4  |

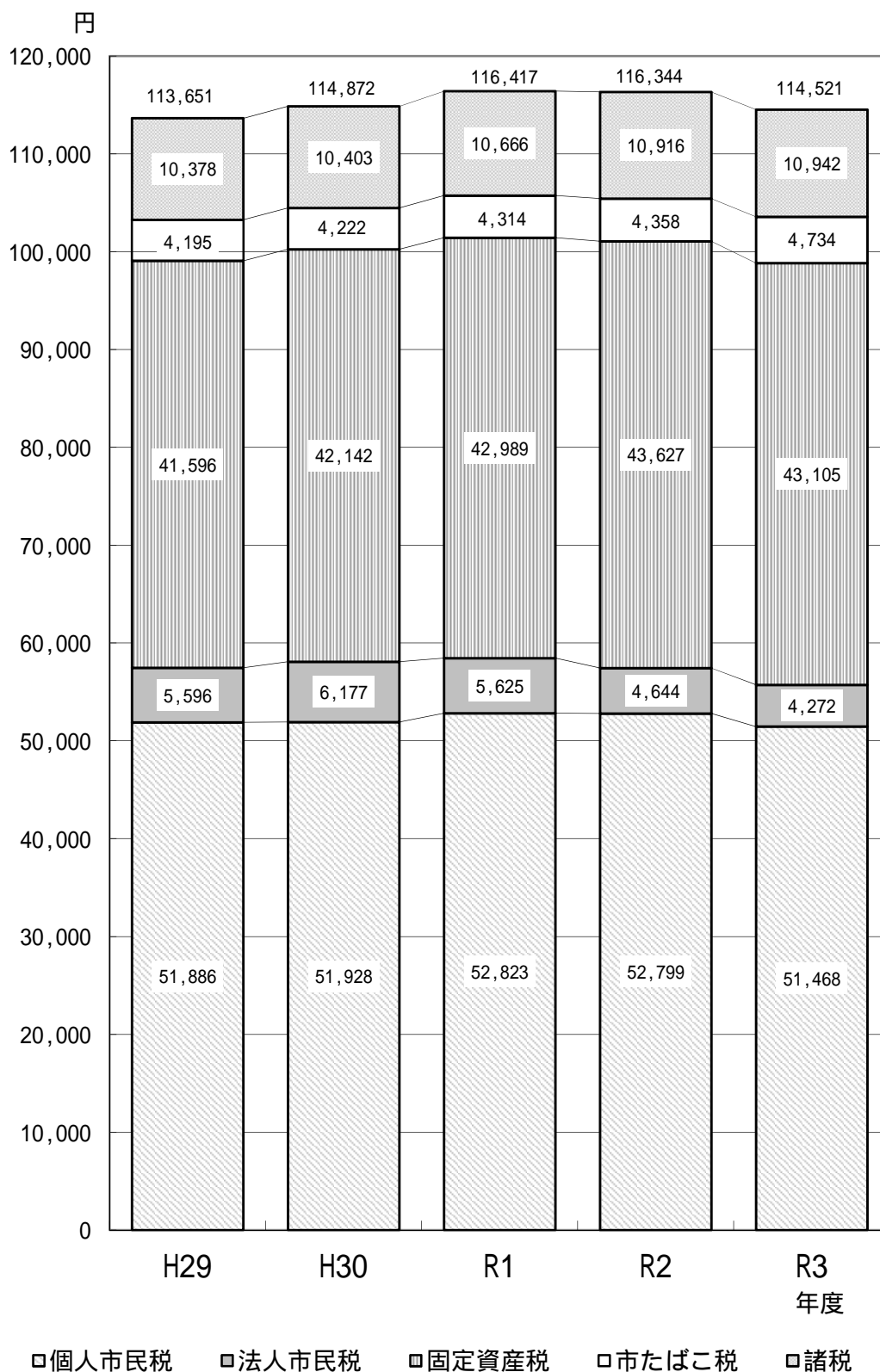
人口は各年度3月31日現在(住民基本台帳に外国人住民を含む。)

(単位：円，%)

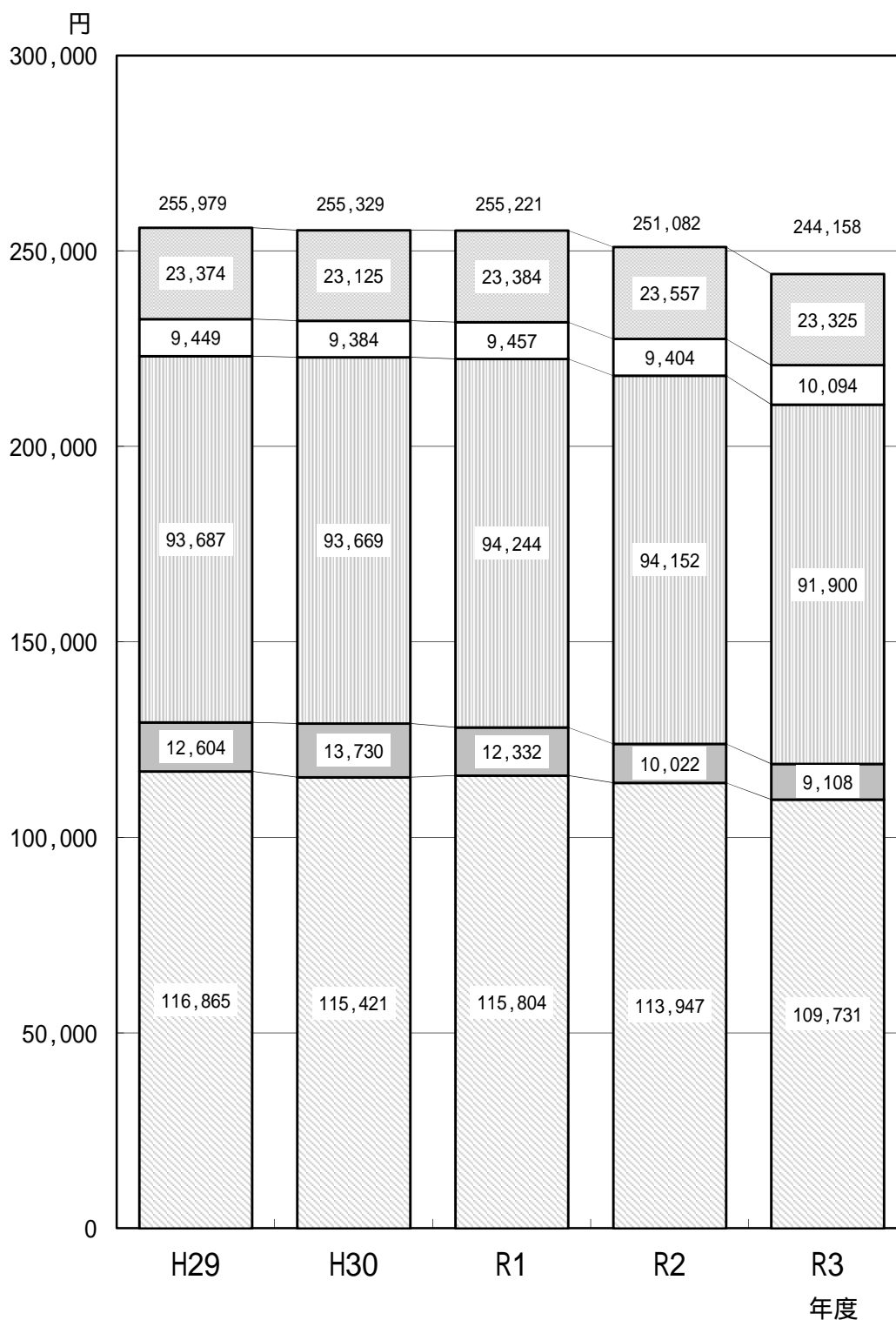
| R1 (47,453世帯) |       |       | R2 (47,690世帯) |       |       | R3 (47,503世帯) |       |       |
|---------------|-------|-------|---------------|-------|-------|---------------|-------|-------|
| 調定額           | 構成比   | 前年比   | 調定額           | 構成比   | 前年比   | 調定額           | 構成比   | 前年比   |
| 128,136       | 50.2  | 99.2  | 123,969       | 49.4  | 96.7  | 118,839       | 48.6  | 95.9  |
| 115,804       | 45.4  | 100.3 | 113,947       | 45.4  | 98.4  | 109,731       | 44.9  | 96.3  |
| 3,720         | 1.5   | 100.5 | 3,708         | 1.5   | 99.7  | 3,677         | 1.5   | 99.2  |
| 112,084       | 43.9  | 100.3 | 110,239       | 43.9  | 98.4  | 106,054       | 43.4  | 96.2  |
| 12,332        | 4.8   | 89.8  | 10,022        | 4.0   | 81.3  | 9,108         | 3.7   | 90.9  |
| 4,260         | 1.6   | 100.0 | 4,245         | 1.7   | 99.6  | 4,117         | 1.7   | 97.0  |
| 8,072         | 3.2   | 85.2  | 5,777         | 2.3   | 71.6  | 4,991         | 2.0   | 86.4  |
| 94,244        | 36.9  | 100.6 | 94,152        | 37.5  | 99.9  | 91,900        | 37.7  | 97.6  |
| 92,766        | 36.3  | 100.6 | 92,699        | 36.9  | 99.9  | 90,457        | 37.1  | 97.6  |
| 33,641        | 13.1  | 99.6  | 33,309        | 13.3  | 99.0  | 33,113        | 13.6  | 99.4  |
| 44,864        | 17.6  | 101.5 | 45,316        | 18.0  | 101.0 | 43,679        | 17.9  | 96.4  |
| 14,261        | 5.6   | 100.5 | 14,074        | 5.6   | 98.7  | 13,665        | 5.6   | 97.1  |
| 1,478         | 0.6   | 98.7  | 1,453         | 0.6   | 98.3  | 1,443         | 0.6   | 99.3  |
| 4,250         | 1.7   | 103.8 | 4,454         | 1.8   | 104.8 | 4,603         | 1.9   | 103.3 |
| 4,213         | 1.7   | 102.9 | 4,335         | 1.7   | 102.9 | 4,465         | 1.8   | 103.0 |
| 37            | 0.0   | -     | 119           | 0.1   | 321.6 | 138           | 0.1   | 116.0 |
| 9,457         | 3.7   | 100.8 | 9,404         | 3.7   | 99.4  | 10,094        | 4.1   | 107.3 |
| 0             | 0.0   | -     | 0             | 0.0   | -     | 0             | 0.0   | -     |
| 52            | 0.0   | 91.2  | 34            | 0.0   | 65.4  | 32            | 0.0   | 94.1  |
| 19,082        | 7.5   | 100.6 | 19,069        | 7.6   | 99.9  | 18,690        | 7.7   | 98.0  |
| 255,221       | 100.0 | 100.0 | 251,082       | 100.0 | 98.4  | 244,158       | 100.0 | 97.2  |

世帯数は各年度3月31日現在(住民基本台帳に外国人住民を含む。)

# ( 1 5 ) 市民 1 人当り市税負担額



# ( 1 6 ) 1 世帯当り市税負担額



□個人市民税 □法人市民税 □固定資産税 □市たばこ税 □諸税



## 2.市 民 税

|     |                                    |    |
|-----|------------------------------------|----|
| (1) | 個人市民税納税義務者数(平成30年度～令和4年度)          | 26 |
| (2) | 個人市民税徴収区分別課税額(平成30年度～令和4年度)        | 26 |
| (3) | 個人市民税の所得区分別納税義務者数等(平成30年度～令和4年度)   | 28 |
| (4) | 令和4年度 個人市民税課税標準段階別納税義務者数等          | 34 |
| (5) | 法人税割の納税義務者数及び納税者数の状況(平成30年度～令和4年度) | 36 |
| (6) | 法人市民税課税状況(平成29年度～令和3年度)            | 36 |
| (7) | 令和3年度 法人市民税区分別課税状況                 | 37 |

## (1) 個人市民税納税義務者数

| 区 分      |               | 年 度    |       |        | 年 度    |       |        |
|----------|---------------|--------|-------|--------|--------|-------|--------|
|          |               | H30    |       |        | R1     |       |        |
|          |               | 義務者数   | 構成比   | 前年比    | 義務者数   | 構成比   | 前年比    |
| 普<br>徴   | 均等割のみを納める者    | 1,183  | 2.3   | 89.5   | 1,138  | 2.2   | 96.2   |
|          | 所得割のみを納める者    | 0      | 0.0   | 0.0    | 0      | 0.0   | 0.0    |
|          | 均等割と所得割を納める者  | 6,361  | 12.7  | 78.6   | 6,159  | 12.3  | 96.8   |
|          | 計             | 7,544  | 15.1  | 80.1   | 7,297  | 14.5  | 96.7   |
| 特<br>徴   | 均等割のみを納める者    | 2,795  | 5.6   | 109.0  | 2,859  | 5.7   | 102.3  |
|          | 所得割のみを納める者    | 0      | 0.0   | 0.0    | 0      | 0.0   | 0.0    |
|          | 均等割と所得割を納める者  | 39,752 | 79.4  | 104.3  | 40,054 | 79.8  | 100.8  |
|          | 計             | 42,547 | 84.9  | 104.6  | 42,913 | 85.5  | 100.9  |
| 合<br>計   | 均等割のみを納める者    | 3,978  | 7.9   | 102.3  | 3,997  | 8.0   | 100.5  |
|          | 上記のうち家屋敷等による者 | (64)   | (0.1) | (98.5) | (57)   | (0.1) | (89.1) |
|          | 所得割のみを納める者    | 0      | 0.0   | 0.0    | 0      | 0.0   | 0.0    |
|          | 均等割と所得割を納める者  | 46,113 | 92.1  | 99.8   | 46,213 | 92.0  | 100.2  |
|          | 計             | 50,091 | 100.0 | 100.0  | 50,210 | 100.0 | 100.2  |
| 特別徴収義務者数 |               | 11,437 | -     | 111.8  | 11,548 | -     | 101.0  |

## (2) 個人市民税徴収区分別課税額

| 区 分    |         | 年 度       |       |       | 年 度       |       |       |
|--------|---------|-----------|-------|-------|-----------|-------|-------|
|        |         | H30       |       |       | R1        |       |       |
|        |         | 課税額       | 構成比   | 前年比   | 課税額       | 構成比   | 前年比   |
| 普<br>徴 | 均 等 割 額 | 28,190    | 0.5   | 79.6  | 27,524    | 0.5   | 97.6  |
|        | 所 得 割 額 | 895,115   | 16.7  | 86.1  | 872,139   | 16.2  | 97.4  |
|        | 計       | 923,305   | 17.2  | 85.9  | 899,663   | 16.8  | 97.4  |
| 特<br>徴 | 均 等 割 額 | 147,130   | 2.8   | 105.2 | 148,213   | 2.9   | 100.7 |
|        | 所 得 割 額 | 4,302,047 | 80.1  | 102.1 | 4,320,844 | 80.5  | 100.4 |
|        | 計       | 4,449,177 | 82.8  | 102.2 | 4,469,057 | 83.2  | 100.4 |
| 合<br>計 | 均 等 割 額 | 175,320   | 3.3   | 100.0 | 175,737   | 3.3   | 100.2 |
|        | 所 得 割 額 | 5,197,162 | 96.7  | 98.9  | 5,192,983 | 96.7  | 99.9  |
|        | 計       | 5,372,482 | 100.0 | 99.0  | 5,368,720 | 100.0 | 99.9  |

(単位：人，%)

| R2     |       |        | R3     |       |         | R4     |       |         |
|--------|-------|--------|--------|-------|---------|--------|-------|---------|
| 義務者数   | 構成比   | 前年比    | 義務者数   | 構成比   | 前年比     | 義務者数   | 構成比   | 前年比     |
| 1,182  | 2.4   | 103.9  | 1,099  | 2.2   | 93.0    | 1,022  | 2.1   | 93.0    |
| 0      | 0.0   | 0.0    | 0      | 0.0   | 0.0     | 0      | 0.0   | 0.0     |
| 6,043  | 12.0  | 98.1   | 5,488  | 11.1  | 90.8    | 5,546  | 11.2  | 101.1   |
| 7,225  | 14.4  | 99.0   | 6,587  | 13.3  | 91.2    | 6,568  | 13.3  | 99.7    |
| 2,904  | 5.8   | 101.6  | 2,924  | 5.9   | 100.7   | 2,961  | 6.0   | 101.3   |
| 0      | 0.0   | 0.0    | 0      | 0.0   | 0.0     | 0      | 0.0   | 0.0     |
| 40,052 | 79.8  | 100.0  | 40,136 | 80.8  | 100.2   | 39,874 | 80.7  | 99.3    |
| 42,956 | 85.6  | 100.1  | 43,060 | 86.7  | 100.2   | 42,835 | 86.7  | 99.5    |
| 4,086  | 8.1   | 102.2  | 4,023  | 8.1   | 98.5    | 3,983  | 8.1   | 99.0    |
| (55)   | (0.1) | (96.5) | (57)   | (0.1) | (103.6) | (63)   | (0.1) | (110.5) |
| 0      | 0.0   | 0.0    | 0      | 0.0   | 0.0     | 0      | 0.0   | 0.0     |
| 46,095 | 91.9  | 99.7   | 45,624 | 91.9  | 99.0    | 45,420 | 91.9  | 99.6    |
| 50,181 | 100.0 | 99.9   | 49,647 | 100.0 | 98.9    | 49,403 | 100.0 | 99.5    |
| 11,582 | -     | 100.3  | 11,495 | -     | 99.2    | 11,384 | -     | 99.0    |

(資料：課税状況調 各年度7月1日時点)

(単位：千円，%)

| R2        |       |       | R3        |       |       | R4        |       |       |
|-----------|-------|-------|-----------|-------|-------|-----------|-------|-------|
| 課税額       | 構成比   | 前年比   | 課税額       | 構成比   | 前年比   | 課税額       | 構成比   | 前年比   |
| 27,216    | 0.5   | 98.9  | 24,963    | 0.5   | 91.7  | 24,994    | 0.5   | 100.1 |
| 869,330   | 16.3  | 99.7  | 792,210   | 15.5  | 91.1  | 876,277   | 16.9  | 110.6 |
| 896,546   | 16.8  | 99.7  | 817,173   | 16.0  | 91.1  | 901,271   | 17.4  | 110.3 |
| 148,419   | 2.8   | 100.1 | 148,803   | 2.9   | 100.3 | 147,918   | 2.8   | 99.4  |
| 4,287,774 | 80.4  | 99.2  | 4,150,752 | 81.1  | 96.8  | 4,144,571 | 79.8  | 99.9  |
| 4,436,193 | 83.2  | 99.3  | 4,299,555 | 84.0  | 96.9  | 4,292,489 | 82.6  | 99.8  |
| 175,635   | 3.3   | 99.9  | 173,766   | 3.4   | 98.9  | 172,912   | 3.3   | 99.5  |
| 5,157,104 | 96.7  | 99.3  | 4,942,962 | 96.6  | 95.8  | 5,020,848 | 96.7  | 101.6 |
| 5,332,739 | 100.0 | 99.3  | 5,116,728 | 100.0 | 95.9  | 5,193,760 | 100.0 | 101.5 |

(資料：課税状況調 各年度7月1日時点)

### (3) 個人市民税の所得区分別納税義務者数等 給与所得者

| 区 分      |                 | 年 度       |  | 前年比(%) | R1        | 前年比(%) |
|----------|-----------------|-----------|--|--------|-----------|--------|
|          |                 | H30       |  |        |           |        |
| 均等割のみ    | 納税義務者数(人)       | 1,593     |  | 99.6   | 1,603     | 100.6  |
|          | 均等割額(千円)        | 5,576     |  | 99.6   | 5,611     | 100.6  |
| 所得割のみ    | 納税義務者数(人)       | 0         |  | 0.0    | 0         | 0.0    |
|          | 所得割額(千円)        | 0         |  | 0.0    | 0         | 0.0    |
| 均等割所得割両方 | 納税義務者数(人)       | 33,728    |  | 99.9   | 33,875    | 100.4  |
|          | 均等割額(千円)        | 118,048   |  | 99.9   | 118,562   | 100.4  |
|          | 所得割額(千円)        | 4,277,029 |  | 98.8   | 4,280,305 | 100.1  |
| 小 計      | 均等割納税義務者数(人)    | 35,321    |  | 99.9   | 35,478    | 100.4  |
|          | 均等割額(千円)        | 123,624   |  | 99.9   | 124,173   | 100.4  |
|          | 所得割納税義務者数(人)    | 33,728    |  | 99.9   | 33,875    | 100.4  |
|          | 所得割額(千円)        | 4,277,029 |  | 98.8   | 4,280,305 | 100.1  |
| 合 計      | 市民税納税義務者数(人)    | 35,321    |  | 99.9   | 35,478    | 100.4  |
|          | 市民税額(千円)        | 4,400,653 |  | 98.9   | 4,404,478 | 100.1  |
|          | 義務者1人当たり市民税額(円) | 124,590   |  | 99.0   | 124,147   | 99.6   |

### 営業等所得者

| 区 分      |                 | 年 度     |  | 前年比(%) | R1      | 前年比(%) |
|----------|-----------------|---------|--|--------|---------|--------|
|          |                 | H30     |  |        |         |        |
| 均等割のみ    | 納税義務者数(人)       | 271     |  | 88.3   | 277     | 102.2  |
|          | 均等割額(千円)        | 949     |  | 88.3   | 970     | 102.2  |
| 所得割のみ    | 納税義務者数(人)       | 0       |  | 0.0    | 0       | 0.0    |
|          | 所得割額(千円)        | 0       |  | 0.0    | 0       | 0.0    |
| 均等割所得割両方 | 納税義務者数(人)       | 1,533   |  | 97.5   | 1,552   | 101.2  |
|          | 均等割額(千円)        | 5,365   |  | 97.5   | 5,432   | 101.2  |
|          | 所得割額(千円)        | 225,043 |  | 98.1   | 232,362 | 103.3  |
| 小 計      | 均等割納税義務者数(人)    | 1,804   |  | 96.0   | 1,829   | 101.4  |
|          | 均等割額(千円)        | 6,314   |  | 96.0   | 6,402   | 101.4  |
|          | 所得割納税義務者数(人)    | 1,533   |  | 97.5   | 1,552   | 101.2  |
|          | 所得割額(千円)        | 225,043 |  | 98.1   | 232,362 | 103.3  |
| 合 計      | 市民税納税義務者数(人)    | 1,804   |  | 96.0   | 1,829   | 101.4  |
|          | 市民税額(千円)        | 231,357 |  | 98.1   | 238,764 | 103.2  |
|          | 義務者1人当たり市民税額(円) | 128,247 |  | 102.1  | 130,543 | 101.8  |



(資料：課税状況調 各年度7月1日時点)

| R2        | 前年比(%) | R3        | 前年比(%) | R4        | 前年比(%) |
|-----------|--------|-----------|--------|-----------|--------|
| 1,598     | 99.7   | 1,571     | 98.3   | 1,505     | 95.8   |
| 5,593     | 99.7   | 5,499     | 98.3   | 5,268     | 95.8   |
| 0         | 0.0    | 0         | 0.0    | 0         | 0.0    |
| 0         | 0.0    | 0         | 0.0    | 0         | 0.0    |
| 33,870    | 100.0  | 33,413    | 98.7   | 33,233    | 99.5   |
| 118,545   | 100.0  | 116,945   | 98.7   | 116,315   | 99.5   |
| 4,250,697 | 99.3   | 4,079,814 | 96.0   | 4,061,691 | 99.6   |
| 35,468    | 100.0  | 34,984    | 98.6   | 34,738    | 99.3   |
| 124,138   | 100.0  | 122,444   | 98.6   | 121,583   | 99.3   |
| 33,870    | 100.0  | 33,413    | 98.7   | 33,233    | 99.5   |
| 4,250,697 | 99.3   | 4,079,814 | 96.0   | 4,061,691 | 99.6   |
| 35,468    | 100.0  | 34,984    | 98.6   | 34,738    | 99.3   |
| 4,374,835 | 99.3   | 4,202,258 | 96.1   | 4,183,274 | 99.5   |
| 123,346   | 99.4   | 120,119   | 97.4   | 120,424   | 100.3  |

| R2      | 前年比(%) | R3      | 前年比(%) | R4      | 前年比(%) |
|---------|--------|---------|--------|---------|--------|
| 314     | 113.4  | 329     | 104.8  | 299     | 90.9   |
| 1,099   | 113.3  | 1,152   | 104.8  | 1,047   | 90.9   |
| 0       | 0.0    | 0       | 0.0    | 0       | 0.0    |
| 0       | 0.0    | 0       | 0.0    | 0       | 0.0    |
| 1,545   | 99.5   | 1,572   | 101.7  | 1,542   | 98.1   |
| 5,408   | 99.6   | 5,502   | 101.7  | 5,397   | 98.1   |
| 227,644 | 98.0   | 231,693 | 101.8  | 277,973 | 120.0  |
| 1,859   | 101.6  | 1,901   | 102.3  | 1,841   | 96.8   |
| 6,507   | 101.6  | 6,654   | 102.3  | 6,444   | 96.8   |
| 1,545   | 99.5   | 1,572   | 101.7  | 1,542   | 98.1   |
| 227,644 | 98.0   | 231,693 | 101.8  | 277,973 | 120.0  |
| 1,859   | 101.6  | 1,901   | 102.3  | 1,841   | 96.8   |
| 234,151 | 98.1   | 238,347 | 101.8  | 284,417 | 119.3  |
| 125,955 | 96.5   | 125,380 | 99.5   | 154,490 | 123.2  |

## 農業所得者

| 区 分      |                 | 年 度    |        | R1     | 前年比(%) |
|----------|-----------------|--------|--------|--------|--------|
|          |                 | H30    | 前年比(%) |        |        |
| 均等割のみ    | 納税義務者数(人)       | 0      | 0.0    | 5      | -      |
|          | 均等割額(千円)        | 0      | 0.0    | 18     | -      |
| 所得割のみ    | 納税義務者数(人)       | 0      | 0.0    | 0      | 0.0    |
|          | 所得割額(千円)        | 0      | 0.0    | 0      | 0.0    |
| 均等割所得割両方 | 納税義務者数(人)       | 17     | 154.5  | 8      | 47.1   |
|          | 均等割額(千円)        | 60     | 157.9  | 28     | 46.7   |
|          | 所得割額(千円)        | 953    | 183.6  | 332    | 34.8   |
| 小 計      | 均等割納税義務者数(人)    | 17     | 121.4  | 13     | 76.5   |
|          | 均等割額(千円)        | 60     | 122.4  | 46     | 76.7   |
|          | 所得割納税義務者数(人)    | 17     | 154.5  | 8      | 47.1   |
|          | 所得割額(千円)        | 953    | 183.6  | 332    | 34.8   |
| 合 計      | 市民税納税義務者数(人)    | 17     | 121.4  | 13     | 76.5   |
|          | 市民税額(千円)        | 1,013  | 178.3  | 378    | 37.3   |
|          | 義務者1人当たり市民税額(円) | 59,588 | 146.9  | 29,077 | 48.8   |

## その他の所得者

| 区 分      |                 | 年 度     |        | R1      | 前年比(%) |
|----------|-----------------|---------|--------|---------|--------|
|          |                 | H30     | 前年比(%) |         |        |
| 均等割のみ    | 納税義務者数(人)       | 2,050   | 107.2  | 2,055   | 100.2  |
|          | 均等割額(千円)        | 7,175   | 107.2  | 7,193   | 100.3  |
| 所得割のみ    | 納税義務者数(人)       | 0       | 0.0    | 0       | 0.0    |
|          | 所得割額(千円)        | 0       | 0.0    | 0       | 0.0    |
| 均等割所得割両方 | 納税義務者数(人)       | 10,835  | 99.8   | 10,778  | 99.5   |
|          | 均等割額(千円)        | 37,923  | 99.8   | 37,723  | 99.5   |
|          | 所得割額(千円)        | 694,137 | 99.9   | 679,984 | 98.0   |
| 小 計      | 均等割納税義務者数(人)    | 12,885  | 100.9  | 12,833  | 99.6   |
|          | 均等割額(千円)        | 45,098  | 100.9  | 44,916  | 99.6   |
|          | 所得割納税義務者数(人)    | 10,835  | 99.8   | 10,778  | 99.5   |
|          | 所得割額(千円)        | 694,137 | 99.9   | 679,984 | 98.0   |
| 合 計      | 市民税納税義務者数(人)    | 12,885  | 100.9  | 12,833  | 99.6   |
|          | 市民税額(千円)        | 739,235 | 99.9   | 724,900 | 98.1   |
|          | 義務者1人当たり市民税額(円) | 57,372  | 99.0   | 56,487  | 98.5   |

| R2     | 前年比 (%) | R3     | 前年比 (%) | R4     | 前年比 (%) |
|--------|---------|--------|---------|--------|---------|
| 1      | 20.0    | 3      | 300.0   | 5      | 166.7   |
| 4      | 22.2    | 11     | 275.0   | 18     | 163.6   |
| 0      | 0.0     | 0      | 0.0     | 0      | 0.0     |
| 0      | 0.0     | 0      | 0.0     | 0      | 0.0     |
| 11     | 137.5   | 11     | 100.0   | 11     | 100.0   |
| 38     | 135.7   | 38     | 100.0   | 38     | 100.0   |
| 395    | 119.0   | 720    | 182.3   | 588    | 81.7    |
| 12     | 92.3    | 14     | 116.7   | 16     | 114.3   |
| 42     | 91.3    | 49     | 116.7   | 56     | 114.3   |
| 11     | 137.5   | 11     | 100.0   | 11     | 100.0   |
| 395    | 119.0   | 720    | 182.3   | 588    | 81.7    |
| 12     | 92.3    | 14     | 116.7   | 16     | 114.3   |
| 437    | 115.6   | 769    | 176.0   | 644    | 83.7    |
| 36,417 | 125.2   | 54,929 | 150.8   | 40,250 | 73.3    |

| R2      | 前年比 (%) | R3      | 前年比 (%) | R4      | 前年比 (%) |
|---------|---------|---------|---------|---------|---------|
| 2,118   | 103.1   | 2,063   | 97.4    | 2,111   | 102.3   |
| 7,413   | 103.1   | 7,221   | 97.4    | 7,389   | 102.3   |
| 0       | 0.0     | 0       | 0.0     | 0       | 0.0     |
| 0       | 0.0     | 0       | 0.0     | 0       | 0.0     |
| 10,669  | 99.0    | 10,628  | 99.6    | 10,634  | 100.1   |
| 37,342  | 99.0    | 37,198  | 99.6    | 37,219  | 100.1   |
| 678,368 | 99.8    | 630,705 | 93.0    | 680,596 | 107.9   |
| 12,787  | 99.6    | 12,691  | 99.2    | 12,745  | 100.4   |
| 44,755  | 99.6    | 44,419  | 99.2    | 44,608  | 100.4   |
| 10,669  | 99.0    | 10,628  | 99.6    | 10,634  | 100.1   |
| 678,368 | 99.8    | 630,705 | 93.0    | 680,596 | 107.9   |
| 12,787  | 99.6    | 12,691  | 99.2    | 12,745  | 100.4   |
| 723,123 | 99.8    | 675,124 | 93.4    | 725,204 | 107.4   |
| 56,551  | 100.1   | 53,197  | 94.1    | 56,901  | 107.0   |

## 家屋敷等による者

| 年 度      |                 | H30   | 前年比(%) | R1    | 前年比(%) |
|----------|-----------------|-------|--------|-------|--------|
| 区 分      |                 |       |        |       |        |
| 均等割のみ    | 納税義務者数(人)       | 64    | 98.5   | 57    | 89.1   |
|          | 均等割額(千円)        | 224   | 98.2   | 200   | 89.3   |
| 所得割のみ    | 納税義務者数(人)       | 0     | 0.0    | 0     | 0.0    |
|          | 所得割額(千円)        | 0     | 0.0    | 0     | 0.0    |
| 均等割所得割両方 | 納税義務者数(人)       | 0     | 0.0    | 0     | 0.0    |
|          | 均等割額(千円)        | 0     | 0.0    | 0     | 0.0    |
|          | 所得割額(千円)        | 0     | 0.0    | 0     | 0.0    |
| 小 計      | 均等割納税義務者数(人)    | 64    | 98.5   | 57    | 89.1   |
|          | 均等割額(千円)        | 224   | 98.2   | 200   | 89.3   |
|          | 所得割納税義務者数(人)    | 0     | 0.0    | 0     | 0.0    |
|          | 所得割額(千円)        | 0     | 0.0    | 0     | 0.0    |
| 合 計      | 市民税納税義務者数(人)    | 64    | 98.5   | 57    | 89.1   |
|          | 市民税額(千円)        | 224   | 98.2   | 200   | 89.3   |
|          | 義務者1人当たり市民税額(円) | 3,500 | 100.0  | 3,500 | 100.0  |

## 合 計

| 年 度      |                 | H30       | 前年比(%) | R1        | 前年比(%) |
|----------|-----------------|-----------|--------|-----------|--------|
| 区 分      |                 |           |        |           |        |
| 均等割のみ    | 納税義務者数(人)       | 3,978     | 102.3  | 3,997     | 100.5  |
|          | 均等割額(千円)        | 13,924    | 102.3  | 13,992    | 100.5  |
| 所得割のみ    | 納税義務者数(人)       | 0         | 0.0    | 0         | 0.0    |
|          | 所得割額(千円)        | 0         | 0.0    | 0         | 0.0    |
| 均等割所得割両方 | 納税義務者数(人)       | 46,113    | 99.8   | 46,213    | 100.2  |
|          | 均等割額(千円)        | 161,396   | 99.8   | 161,745   | 100.2  |
|          | 所得割額(千円)        | 5,197,162 | 98.9   | 5,192,983 | 99.9   |
| 小 計      | 均等割納税義務者数(人)    | 50,091    | 100.0  | 50,210    | 100.2  |
|          | 均等割額(千円)        | 175,320   | 100.0  | 175,737   | 100.2  |
|          | 所得割納税義務者数(人)    | 46,113    | 99.8   | 46,213    | 100.2  |
|          | 所得割額(千円)        | 5,197,162 | 98.9   | 5,192,983 | 99.9   |
| 合 計      | 市民税納税義務者数(人)    | 50,091    | 100.0  | 50,210    | 100.2  |
|          | 市民税額(千円)        | 5,372,482 | 99.0   | 5,368,720 | 99.9   |
|          | 義務者1人当たり市民税額(円) | 107,254   | 99.0   | 106,925   | 99.7   |

| R2    | 前年比 (%) | R3    | 前年比 (%) | R4    | 前年比 (%) |
|-------|---------|-------|---------|-------|---------|
| 55    | 96.5    | 57    | 103.6   | 63    | 110.5   |
| 193   | 96.5    | 200   | 103.6   | 221   | 110.5   |
| 0     | 0.0     | 0     | 0.0     | 0     | 0.0     |
| 0     | 0.0     | 0     | 0.0     | 0     | 0.0     |
| 0     | 0.0     | 0     | 0.0     | 0     | 0.0     |
| 0     | 0.0     | 0     | 0.0     | 0     | 0.0     |
| 0     | 0.0     | 0     | 0.0     | 0     | 0.0     |
| 55    | 96.5    | 57    | 103.6   | 63    | 110.5   |
| 193   | 96.5    | 200   | 103.6   | 221   | 110.5   |
| 0     | 0.0     | 0     | 0.0     | 0     | 0.0     |
| 0     | 0.0     | 0     | 0.0     | 0     | 0.0     |
| 55    | 96.5    | 57    | 103.6   | 63    | 110.5   |
| 193   | 96.5    | 200   | 103.6   | 221   | 110.5   |
| 3,500 | 100.0   | 3,500 | 100.0   | 3,500 | 100.0   |

| R2        | 前年比 (%) | R3        | 前年比 (%) | R4        | 前年比 (%) |
|-----------|---------|-----------|---------|-----------|---------|
| 4,086     | 102.2   | 4,023     | 98.5    | 3,983     | 99.0    |
| 14,302    | 102.2   | 14,083    | 98.5    | 13,943    | 99.0    |
| 0         | 0.0     | 0         | 0.0     | 0         | 0.0     |
| 0         | 0.0     | 0         | 0.0     | 0         | 0.0     |
| 46,095    | 99.7    | 45,624    | 99.0    | 45,420    | 99.6    |
| 161,333   | 99.7    | 159,683   | 99.0    | 158,969   | 99.6    |
| 5,157,104 | 99.3    | 4,942,962 | 95.8    | 5,020,848 | 101.6   |
| 50,181    | 99.9    | 49,647    | 98.9    | 49,403    | 99.5    |
| 175,635   | 99.9    | 173,766   | 98.9    | 172,912   | 99.5    |
| 46,095    | 99.7    | 45,624    | 99.0    | 45,420    | 99.6    |
| 5,157,104 | 99.3    | 4,942,962 | 95.8    | 5,020,848 | 101.6   |
| 50,181    | 99.9    | 49,647    | 98.9    | 49,403    | 99.5    |
| 5,332,739 | 99.3    | 5,116,728 | 95.9    | 5,193,760 | 101.5   |
| 106,270   | 99.4    | 103,062   | 97.0    | 105,130   | 102.0   |

(4) 令和4年度 個人市民税課税標準段階別納税義務者数等

| 課税標準の段階           | 区分 | 納税義務者数(人) | 左の構成比(%) |
|-------------------|----|-----------|----------|
| 10万円以下の金額         |    | 2,022     | 4.5      |
| 10万円を超え 100万円以下   |    | 16,296    | 35.9     |
| 100万円を超え 200万円以下  |    | 12,546    | 27.6     |
| 200万円を超え 300万円以下  |    | 6,743     | 14.8     |
| 300万円を超え 400万円以下  |    | 3,290     | 7.2      |
| 400万円を超え 550万円以下  |    | 2,312     | 5.1      |
| 550万円を超え 700万円以下  |    | 903       | 2.0      |
| 700万円を超え 1000万円以下 |    | 642       | 1.4      |
| 1,000万円を超える金額     |    | 666       | 1.5      |
| 合 計               |    | 45,420    | 100.0    |

(注) 分離譲渡所得等を除く。

| 総所得金額等（千円）  | 左の構成比（％） | 所得割額（千円）  | 左の構成比（％） |
|-------------|----------|-----------|----------|
| 1,594,859   | 1.1      | 23,086    | 0.5      |
| 24,539,725  | 16.7     | 492,586   | 9.8      |
| 32,995,900  | 22.4     | 1,010,362 | 20.1     |
| 26,490,780  | 18.0     | 908,435   | 18.1     |
| 17,263,990  | 11.7     | 636,904   | 12.7     |
| 15,438,520  | 10.5     | 604,305   | 12.0     |
| 7,502,033   | 5.1      | 315,756   | 6.3      |
| 6,662,283   | 4.5      | 297,511   | 5.9      |
| 14,714,917  | 10.0     | 731,760   | 14.6     |
| 147,203,007 | 100.0    | 5,020,705 | 100.00   |

（資料：課税状況調 令和4年7月1日時点）

## (5) 法人税割の納税義務者数及び納税者数の状況

(単位：人，%)

| 区 分           | 年 度   |       |       |      |       |
|---------------|-------|-------|-------|------|-------|
|               | H30   | R1    | R2    | R3   | R4    |
| 法人税割納税義務者 (A) | 1,681 | 1,692 | 1,693 | 1710 | 1,730 |
| 法人税割納税者数 (B)  | 666   | 684   | 688   | 700  | 689   |
| (B) / (A)     | 39.6  | 40.4  | 40.6  | 40.9 | 39.8  |

(資料：課税状況調 各年度7月1日時点)

法人税割納税義務者(A)は、各年とも前年7月2日から当該年7月1日までの間に申告期限が到来する法人の集計(欠損法人及び不申告法人を含む)  
法人税割納税者数(B)は、(A)のうち7月1日現在で納付が確定した法人税割額があるもの

## (6) 法人市民税課税状況

| 区 分 | 調 定 額 (千円) |         |         | 前年度対比<br>(%) | 調定件数<br>(件) |
|-----|------------|---------|---------|--------------|-------------|
|     | 均 等 割 額    | 法人税割額   | 合 計     |              |             |
| 年 度 |            |         |         |              |             |
| H29 | 208,216    | 388,935 | 597,151 | 110.6        | 2,270       |
| H30 | 201,951    | 448,943 | 650,894 | 109.0        | 2,287       |
| R1  | 202,163    | 383,014 | 585,177 | 89.9         | 2,352       |
| R2  | 202,462    | 275,485 | 477,947 | 81.7         | 2,310       |
| R3  | 195,562    | 237,087 | 432,649 | 90.5         | 2,248       |

(資料：決算書)



## ( 7 ) 令和 3 年度 法人市民税区分別課税状況

| 号区分 | 資本金等                 | 従業者数  | 法人数<br>(人)     | 構成比<br>(%) | 税 額<br>(千円) | 構成比<br>(%) | 税額の内<br>均等割<br>(千円) |
|-----|----------------------|-------|----------------|------------|-------------|------------|---------------------|
| 1号  | 1千万円以下               | 50人以下 | 1,309<br>(804) | 77.5       | 111,692     | 25.8       | 74,495              |
| 2号  | 1千万円以下               | 50人超  | 7<br>(3)       | 0.4        | 2,491       | 0.6        | 792                 |
| 3号  | 1千万円超<br>～<br>1億円以下  | 50人以下 | 202<br>(97)    | 12.0       | 51,222      | 11.8       | 29,928              |
| 4号  | 1千万円超<br>～<br>1億円以下  | 50人超  | 16<br>(5)      | 0.9        | 10,723      | 2.5        | 2,700               |
| 5号  | 1億円超<br>～<br>10億円以下  | 50人以下 | 58<br>(25)     | 3.4        | 21,100      | 4.9        | 9,852               |
| 6号  | 1億円超<br>～<br>10億円以下  | 50人超  | 11<br>(5)      | 0.7        | 31,407      | 7.3        | 5,040               |
| 7号  | 10億円超                | 50人以下 | 71<br>(17)     | 4.2        | 91,874      | 21.2       | 32,021              |
| 8号  | 10億円超<br>～<br>50億円以下 | 50人超  | 3<br>(0)       | 0.2        | 12,541      | 2.9        | 6,534               |
| 9号  | 50億円超                | 50人超  | 11<br>(6)      | 0.7        | 99,599      | 23.0       | 34,200              |
| 合 計 |                      |       | 1,688          |            | 432,649     |            | 195,562             |

法人数のうち( )内は均等割のみ課税した法人

(資料：決算書)



### 3. 固定資産税・都市計画税

|                                     |    |
|-------------------------------------|----|
| (1) 固定資産税・都市計画税納税義務者数（平成30年度～令和4年度） | 40 |
| (2) 土地地積の状況（平成30年度～令和4年度）           | 42 |
| (3) 土地決定価格の状況（平成30年度～令和4年度）         | 44 |
| (4) 土地課税標準額の状況（平成30年度～令和4年度）        | 46 |
| (5) 土地筆数の状況（平成30年度～令和4年度）           | 48 |
| (6) 土地平均価格の状況（平成30年度～令和4年度）         | 50 |
| (7) 土地所有者数の状況（平成30年度～令和4年度）         | 52 |
| (8) 令和4年度 地目別地積・決定価格等               | 54 |
| (9) 令和4年度 地目別総括表                    | 56 |
| (10) 令和4年度 市街化区域農地等総括表              | 58 |
| (11) 宅地の用途地区別評価状況（令和3年度～令和4年度）      | 60 |
| (12) 家屋の木造・非木造別総括表（平成30年度～令和4年度）    | 62 |
| (13) 家屋の棟数（平成30年度～令和4年度）            | 64 |
| (14) 家屋の床面積（平成30年度～令和4年度）           | 65 |
| (15) 新增築家屋（平成30年度～令和4年度）            | 66 |
| (16) 新增築家屋の課税棟数（平成30年度～令和4年度）       | 68 |
| (17) 新增築家屋の課税床面積（平成30年度～令和4年度）      | 69 |
| (18) 令和4年度 家屋の種類別棟数等                | 70 |
| (19) 令和4年度 新築住宅等の軽減                 | 71 |
| (20) 土地・家屋の異動状況（令和元年度～令和3年度）        | 72 |
| (21) 償却資産総括表                        | 73 |
| (22) 償却資産年度別状況（平成30年度～令和4年度）        | 74 |

# ( 1 ) 固定資産税・都市計画税納税義務者数

( 法定免税点以上のもの )

| 年 度       |           | H30    |        | R1     |        |
|-----------|-----------|--------|--------|--------|--------|
|           |           | 納税義務者数 | 前 年 比  | 納税義務者数 | 前 年 比  |
| 区 分       |           |        |        |        |        |
|           | 固 定 資 産 税 | 土 地    | 36,481 | 100.2  | 36,545 |
| 家 屋       |           | 36,018 | 100.3  | 36,043 | 100.1  |
| 償 却 資 産   |           | 626    | 107.9  | 629    | 100.5  |
| 計         |           | 73,125 | 100.3  | 73,217 | 100.1  |
| 都 市 計 画 税 | 土 地       | 34,069 | 100.2  | 34,143 | 100.2  |
|           | 家 屋       | 33,505 | 100.3  | 33,551 | 100.1  |
|           | 計         | 67,574 | 100.2  | 67,694 | 100.2  |

(単位：人，%)

| R2     |       | R3     |       | R4     |       |
|--------|-------|--------|-------|--------|-------|
| 納税義務者数 | 前年比   | 納税義務者数 | 前年比   | 納税義務者数 | 前年比   |
| 36,544 | 100.0 | 36,617 | 100.2 | 36,659 | 100.1 |
| 36,052 | 100.0 | 36,105 | 100.1 | 36,160 | 100.2 |
| 630    | 100.2 | 595    | 94.4  | 634    | 106.6 |
| 73,226 | 100.0 | 73,317 | 100.1 | 73,453 | 100.2 |
| 34,158 | 100.0 | 34,262 | 100.3 | 34,321 | 100.2 |
| 33,560 | 100.0 | 33,638 | 100.2 | 33,708 | 100.2 |
| 67,718 | 100.0 | 67,900 | 100.3 | 68,029 | 100.2 |

(資料：概要調書 各年1月1日時点)

## (2) 土地地積の状況 (法定免税点以上のもの)

| 年 度         |              | H30        |           |       | R1         |           |       |       |
|-------------|--------------|------------|-----------|-------|------------|-----------|-------|-------|
|             |              | 地 積        | 構成比       | 前年比   | 地 積        | 構成比       | 前年比   |       |
| 田           | 一 般 田        | 3,748,411  | 16.3      | 99.6  | 3,734,143  | 16.2      | 99.6  |       |
|             | 宅地介在田・市街化区域田 | 201,142    | 0.9       | 99.2  | 193,549    | 0.9       | 96.2  |       |
| 畑           | 一 般 畑        | 1,235,227  | 5.3       | 98.8  | 1,229,638  | 5.3       | 99.5  |       |
|             | 宅地介在畑・市街化区域畑 | 85,261     | 0.4       | 96.9  | 84,745     | 0.4       | 99.4  |       |
| 宅<br>地      | 住宅用地         | 小規模住宅用地    | 6,125,447 | 26.6  | 100.2      | 6,133,715 | 26.6  | 100.1 |
|             |              | 一般住宅用地     | 1,448,322 | 6.3   | 100.3      | 1,447,795 | 6.3   | 100.0 |
|             | 非住宅用地        | 1,746,691  | 7.6       | 99.3  | 1,741,358  | 7.6       | 99.7  |       |
|             | 計            | 9,320,460  | 40.5      | 100.1 | 9,322,868  | 40.5      | 100.0 |       |
| 山<br>林      | 一 般 山 林      | 6,647,989  | 28.9      | 100.2 | 6,667,122  | 28.9      | 100.3 |       |
|             | 介 在 山 林      | 6,779      | 0.0       | 62.2  | 6,779      | 0.0       | 100.0 |       |
| 原 野         |              | 253,394    | 1.1       | 104.1 | 255,528    | 1.1       | 100.8 |       |
| 雑<br>種<br>地 | ゴルフ場の用地      | 268,651    | 1.2       | 100.0 | 268,651    | 1.2       | 100.0 |       |
|             | 鉄軌道用地        | 302,588    | 1.3       | 100.0 | 302,588    | 1.3       | 100.0 |       |
|             | その他の雑種地      | 955,391    | 4.1       | 103.8 | 967,966    | 4.2       | 101.3 |       |
|             | 計            | 1,526,630  | 6.6       | 102.4 | 1,539,205  | 6.7       | 100.8 |       |
| 合 計         |              | 23,025,293 | 100.0     | 100.1 | 23,033,577 | 100.0     | 100.0 |       |

(単位：m<sup>2</sup>，%)

| R2         |       |       | R3         |       |       | R4         |       |       |
|------------|-------|-------|------------|-------|-------|------------|-------|-------|
| 地積         | 構成比   | 前年比   | 地積         | 構成比   | 前年比   | 地積         | 構成比   | 前年比   |
| 3,723,394  | 16.2  | 99.7  | 3,714,250  | 16.2  | 99.8  | 3,709,389  | 16.2  | 99.9  |
| 191,834    | 0.8   | 99.1  | 188,508    | 0.8   | 98.3  | 180,394    | 0.8   | 95.7  |
| 1,225,045  | 5.3   | 99.6  | 1,219,332  | 5.3   | 99.5  | 1,218,323  | 5.3   | 99.9  |
| 84,340     | 0.4   | 99.5  | 81,716     | 0.4   | 96.9  | 81,406     | 0.4   | 99.6  |
| 6,141,895  | 26.7  | 100.1 | 6,130,460  | 26.7  | 99.8  | 6,136,917  | 26.8  | 100.1 |
| 1,447,592  | 6.3   | 100.0 | 1,454,590  | 6.3   | 100.5 | 1,453,205  | 6.3   | 99.9  |
| 1,747,419  | 7.6   | 100.3 | 1,759,233  | 7.7   | 100.7 | 1,779,900  | 7.8   | 101.2 |
| 9,336,906  | 40.6  | 100.2 | 9,344,283  | 40.7  | 100.1 | 9,370,022  | 40.9  | 100.3 |
| 6,657,961  | 28.9  | 99.9  | 6,576,523  | 28.7  | 98.8  | 6,565,760  | 28.6  | 99.8  |
| 6,779      | 0.0   | 100.0 | 6,779      | 0.0   | 100.0 | 6,779      | 0.0   | 100.0 |
| 256,779    | 1.1   | 100.5 | 255,733    | 1.1   | 99.6  | 254,318    | 1.1   | 99.4  |
| 268,651    | 1.2   | 100.0 | 268,651    | 1.2   | 100.0 | 268,651    | 1.2   | 100.0 |
| 302,588    | 1.3   | 100.0 | 302,588    | 1.3   | 100.0 | 302,588    | 1.3   | 100.0 |
| 971,210    | 4.2   | 100.3 | 987,172    | 4.3   | 101.6 | 975,978    | 4.2   | 98.9  |
| 1,542,449  | 6.7   | 100.2 | 1,558,411  | 6.8   | 101.0 | 1,547,217  | 6.7   | 99.3  |
| 23,025,487 | 100.0 | 100.0 | 22,945,535 | 100.0 | 99.7  | 22,933,608 | 100.0 | 99.9  |

(資料：概要調書 各年1月1日時点)

(3) 土地決定価格の状況 (法定免税点以上のもの)

| 地 目         |              | 年 度         |             |       | R1          |             |       |      |
|-------------|--------------|-------------|-------------|-------|-------------|-------------|-------|------|
|             |              | H30         |             |       | R1          |             |       |      |
|             |              | 決 定 価 格     | 構 成 比       | 前 年 比 | 決 定 価 格     | 構 成 比       | 前 年 比 |      |
| 田           | 一 般 田        | 477,246     | 0.1         | 99.5  | 475,204     | 0.1         | 99.6  |      |
|             | 宅地介在田・市街化区域田 | 2,432,319   | 0.7         | 93.6  | 2,310,037   | 0.6         | 95.0  |      |
| 畑           | 一 般 畑        | 94,688      | 0.0         | 98.6  | 94,263      | 0.0         | 99.6  |      |
|             | 宅地介在畑・市街化区域畑 | 1,521,973   | 0.4         | 91.1  | 1,517,899   | 0.4         | 99.7  |      |
| 宅<br>地      | 住宅用地         | 小規模住宅用地     | 224,484,081 | 62.4  | 99.9        | 222,891,444 | 62.3  | 99.3 |
|             |              | 一般住宅用地      | 43,078,241  | 12.0  | 99.9        | 42,685,814  | 12.0  | 99.1 |
|             | 非住宅用地        | 70,581,011  | 19.6        | 99.2  | 70,547,322  | 19.8        | 100.0 |      |
|             | 計            | 338,143,333 | 94.0        | 99.7  | 336,124,580 | 94.1        | 99.4  |      |
| 山<br>林      | 一 般 山 林      | 190,831     | 0.1         | 100.2 | 191,355     | 0.1         | 100.3 |      |
|             | 介 在 山 林      | 3,279       | 0.0         | 57.3  | 3,279       | 0.0         | 100.0 |      |
| 原 野         |              | 8,856       | 0.0         | 104.0 | 8,709       | 0.0         | 98.3  |      |
| 雑<br>種<br>地 | ゴルフ場の用地      | 914,075     | 0.2         | 91.9  | 887,210     | 0.2         | 97.1  |      |
|             | 鉄軌道用地        | 2,230,672   | 0.6         | 98.7  | 2,230,672   | 0.6         | 100.0 |      |
|             | その他の雑種地      | 13,859,007  | 3.9         | 105.7 | 13,750,579  | 3.9         | 99.2  |      |
|             | 計            | 17,003,754  | 4.7         | 103.9 | 16,868,461  | 4.7         | 99.2  |      |
| 合 計         |              | 359,876,279 | 100.0       | 99.8  | 357,593,787 | 100.0       | 99.4  |      |



(単位：千円，%)

| R2          |       |       | R3          |       |       | R4          |       |       |
|-------------|-------|-------|-------------|-------|-------|-------------|-------|-------|
| 決定価格        | 構成比   | 前年比   | 決定価格        | 構成比   | 前年比   | 決定価格        | 構成比   | 前年比   |
| 473,630     | 0.1   | 99.7  | 472,338     | 0.1   | 99.7  | 471,461     | 0.1   | 99.8  |
| 2,286,780   | 0.6   | 99.0  | 2,165,908   | 0.6   | 94.7  | 1,987,984   | 0.6   | 91.8  |
| 93,886      | 0.0   | 99.6  | 93,466      | 0.0   | 99.6  | 93,433      | 0.0   | 100.0 |
| 1,513,162   | 0.4   | 99.7  | 1,394,545   | 0.4   | 92.2  | 1,391,275   | 0.4   | 99.8  |
| 220,627,511 | 62.2  | 99.0  | 216,274,676 | 61.8  | 98.0  | 213,270,574 | 61.6  | 98.6  |
| 42,190,417  | 12.0  | 98.8  | 41,581,695  | 11.9  | 98.6  | 40,800,954  | 11.8  | 98.1  |
| 70,502,510  | 19.9  | 99.9  | 71,036,164  | 20.3  | 100.8 | 71,243,023  | 20.6  | 100.3 |
| 333,320,438 | 94.1  | 99.2  | 328,892,535 | 94.0  | 98.7  | 325,314,551 | 94.0  | 98.9  |
| 191,053     | 0.1   | 99.8  | 179,528     | 0.1   | 94.0  | 178,981     | 0.1   | 99.7  |
| 3,279       | 0.0   | 100.0 | 3,279       | 0.0   | 100.0 | 3,279       | 0.0   | 100.0 |
| 8,733       | 0.0   | 100.3 | 8,692       | 0.0   | 99.5  | 8,850       | 0.0   | 101.8 |
| 860,345     | 0.2   | 97.0  | 886,880     | 0.2   | 103.1 | 860,015     | 0.3   | 97.0  |
| 2,230,672   | 0.6   | 100.0 | 2,230,672   | 0.6   | 100.0 | 2,230,672   | 0.6   | 100.0 |
| 13,693,090  | 3.9   | 99.6  | 13,839,250  | 4.0   | 101.1 | 13,504,053  | 3.9   | 97.6  |
| 16,784,107  | 4.7   | 99.5  | 16,956,802  | 4.8   | 101.0 | 16,594,740  | 4.8   | 97.9  |
| 354,675,068 | 100.0 | 99.2  | 350,167,093 | 100.0 | 98.7  | 346,044,554 | 100.0 | 98.8  |

(資料：概要調書 各年1月1日時点)

(4) 土地課税標準額の状況 (法定免税点以上のもの)

| 年 度         |              | H30         |            |       | R1          |            |       |      |
|-------------|--------------|-------------|------------|-------|-------------|------------|-------|------|
|             |              | 課税標準額       | 構成比        | 前年比   | 課税標準額       | 構成比        | 前年比   |      |
| 田           | 一般田          | 477,246     | 0.4        | 99.5  | 475,204     | 0.4        | 99.6  |      |
|             | 宅地介在田・市街化区域田 | 909,052     | 0.8        | 92.0  | 869,414     | 0.8        | 95.6  |      |
| 畑           | 一般畑          | 94,688      | 0.1        | 98.6  | 94,263      | 0.1        | 99.6  |      |
|             | 宅地介在畑・市街化区域畑 | 566,686     | 0.5        | 91.1  | 567,613     | 0.5        | 100.2 |      |
| 宅<br>地      | 住宅用地         | 小規模住宅用地     | 37,328,464 | 32.5  | 99.7        | 37,131,366 | 32.5  | 99.5 |
|             |              | 一般住宅用地      | 14,320,014 | 12.5  | 99.6        | 14,225,297 | 12.4  | 99.3 |
|             | 非住宅用地        | 48,984,397  | 42.7       | 98.9  | 48,978,420  | 42.8       | 100.0 |      |
|             | 計            | 100,632,875 | 87.7       | 99.3  | 100,335,083 | 87.7       | 99.7  |      |
| 山<br>林      | 一般山林         | 190,831     | 0.2        | 100.2 | 191,355     | 0.2        | 100.3 |      |
|             | 介在 山林        | 2,011       | 0.0        | 53.9  | 2,011       | 0.0        | 100.0 |      |
| 原 野         |              | 8,094       | 0.0        | 104.1 | 8,012       | 0.0        | 99.0  |      |
| 雑<br>種<br>地 | ゴルフ場の用地      | 639,852     | 0.5        | 91.9  | 621,047     | 0.5        | 97.1  |      |
|             | 鉄軌道用地        | 1,561,470   | 1.4        | 98.7  | 1,561,470   | 1.4        | 100.0 |      |
|             | その他の雑種地      | 9,654,136   | 8.4        | 105.6 | 9,580,886   | 8.4        | 99.2  |      |
|             | 計            | 11,855,458  | 10.3       | 103.8 | 11,763,403  | 10.3       | 99.2  |      |
| 合 計         |              | 114,736,941 | 100.0      | 99.6  | 114,306,358 | 100.0      | 99.6  |      |

(単位：千円，%)

| R2          |       |       | R3          |       |       | R4          |       |       |
|-------------|-------|-------|-------------|-------|-------|-------------|-------|-------|
| 課税標準額       | 構成比   | 前年比   | 課税標準額       | 構成比   | 前年比   | 課税標準額       | 構成比   | 前年比   |
| 473,630     | 0.4   | 99.7  | 472,338     | 0.4   | 99.7  | 471,461     | 0.4   | 99.8  |
| 888,452     | 0.8   | 102.2 | 833,924     | 0.7   | 93.9  | 754,517     | 0.7   | 90.5  |
| 93,886      | 0.1   | 99.6  | 93,466      | 0.1   | 99.6  | 93,433      | 0.1   | 100.0 |
| 565,455     | 0.5   | 99.6  | 520,627     | 0.5   | 92.1  | 521,417     | 0.5   | 100.2 |
| 36,763,874  | 32.3  | 99.0  | 35,986,891  | 32.0  | 97.9  | 35,535,018  | 31.8  | 98.7  |
| 14,062,836  | 12.4  | 98.9  | 13,840,322  | 12.3  | 98.4  | 13,595,978  | 12.1  | 98.2  |
| 48,974,340  | 43.0  | 100.0 | 48,901,946  | 43.4  | 99.9  | 49,073,417  | 43.9  | 100.4 |
| 99,801,050  | 87.7  | 99.5  | 98,729,159  | 87.7  | 98.9  | 98,204,413  | 87.8  | 99.5  |
| 191,053     | 0.2   | 99.8  | 179,528     | 0.2   | 94.0  | 178,981     | 0.2   | 99.7  |
| 2,011       | 0.0   | 100.0 | 2,011       | 0.0   | 100.0 | 2,011       | 0.0   | 100.0 |
| 8,036       | 0.0   | 100.3 | 7,995       | 0.0   | 99.5  | 8,072       | 0.0   | 101.0 |
| 602,241     | 0.5   | 97.0  | 602,241     | 0.5   | 100.0 | 602,010     | 0.5   | 100.0 |
| 1,561,470   | 1.4   | 100.0 | 1,561,470   | 1.4   | 100.0 | 1,561,470   | 1.4   | 100.0 |
| 9,543,136   | 8.4   | 99.6  | 9,603,364   | 8.5   | 100.6 | 9,372,575   | 8.4   | 97.6  |
| 11,706,847  | 10.3  | 99.5  | 11,767,075  | 10.4  | 100.5 | 11,536,055  | 10.3  | 98.0  |
| 113,730,420 | 100.0 | 99.5  | 112,606,123 | 100.0 | 99.0  | 111,770,360 | 100.0 | 99.3  |

(資料：概要調書 各年1月1日時点)

( 5 ) 土地筆数の状況 (法定免税点以上のもの)

| 年 度<br>地 目  |              | H30     |        |       | R1     |        |       |       |
|-------------|--------------|---------|--------|-------|--------|--------|-------|-------|
|             |              | 筆 数     | 構成比    | 前年比   | 筆 数    | 構成比    | 前年比   |       |
| 田           | 一 般 田        | 10,479  | 11.2   | 99.3  | 10,443 | 11.1   | 99.7  |       |
|             | 宅地介在田・市街化区域田 | 665     | 0.7    | 99.0  | 643    | 0.7    | 96.7  |       |
| 畑           | 一 般 畑        | 4,205   | 4.5    | 99.6  | 4,183  | 4.5    | 99.5  |       |
|             | 宅地介在畑・市街化区域畑 | 417     | 0.4    | 97.4  | 413    | 0.4    | 99.0  |       |
| 宅<br>地      | 住宅用地         | 小規模住宅用地 | 39,105 | 41.6  | 100.4  | 39,187 | 41.7  | 100.2 |
|             |              | 一般住宅用地  | 20,224 | 21.6  | 100.3  | 20,216 | 21.5  | 100.0 |
|             | 非住宅用地        | 6,191   | 6.6    | 99.1  | 6,189  | 6.6    | 100.0 |       |
|             | 計            | 65,520  | 69.8   | 100.2 | 65,592 | 69.8   | 100.1 |       |
| 山<br>林      | 一 般 山 林      | 6,490   | 6.9    | 100.3 | 6,506  | 6.9    | 100.2 |       |
|             | 介 在 山 林      | 30      | 0.0    | 96.8  | 30     | 0.0    | 100.0 |       |
| 原 野         |              | 1,501   | 1.6    | 99.8  | 1,504  | 1.6    | 100.2 |       |
| 雑<br>種<br>地 | ゴルフ場の用地      | 81      | 0.1    | 100.0 | 81     | 0.1    | 100.0 |       |
|             | 鉄軌道用地        | 1,485   | 1.6    | 100.0 | 1,485  | 1.6    | 100.0 |       |
|             | その他の雑種地      | 3,052   | 3.2    | 103.4 | 3,061  | 3.3    | 100.3 |       |
|             | 計            | 4,618   | 4.9    | 102.2 | 4,627  | 5.0    | 100.2 |       |
| 合 計         |              | 93,925  | 100.0  | 100.2 | 93,941 | 100.0  | 100.0 |       |

( 単位：筆，％ )

| R2     |       |       | R3     |       |       | R4     |       |       |
|--------|-------|-------|--------|-------|-------|--------|-------|-------|
| 筆 数    | 構成比   | 前年比   | 筆 数    | 構成比   | 前年比   | 筆 数    | 構成比   | 前年比   |
| 10,401 | 11.1  | 99.6  | 10,377 | 11.0  | 99.8  | 10,358 | 11.0  | 99.8  |
| 642    | 0.7   | 99.8  | 624    | 0.7   | 97.2  | 597    | 0.6   | 95.7  |
| 4,158  | 4.4   | 99.4  | 4,133  | 4.4   | 99.4  | 4,126  | 4.4   | 99.8  |
| 410    | 0.4   | 99.3  | 406    | 0.4   | 99.0  | 402    | 0.4   | 99.0  |
| 39,236 | 41.7  | 100.1 | 39,301 | 41.8  | 100.2 | 39,331 | 41.8  | 100.1 |
| 20,242 | 21.5  | 100.1 | 20,261 | 21.6  | 100.1 | 20,261 | 21.6  | 100.0 |
| 6,198  | 6.6   | 100.1 | 6,166  | 6.6   | 99.5  | 6,295  | 6.7   | 102.1 |
| 65,676 | 69.8  | 100.1 | 65,728 | 70.0  | 100.1 | 65,887 | 70.1  | 100.2 |
| 6,484  | 7.0   | 99.7  | 6,509  | 6.9   | 100.4 | 6,498  | 6.9   | 99.8  |
| 30     | 0.0   | 100.0 | 30     | 0.0   | 100.0 | 30     | 0.0   | 100.0 |
| 1,516  | 1.6   | 100.8 | 1,513  | 1.6   | 99.8  | 1,507  | 1.6   | 99.6  |
| 81     | 0.1   | 100.0 | 81     | 0.1   | 100.0 | 81     | 0.1   | 100.0 |
| 1,485  | 1.6   | 100.0 | 1,485  | 1.6   | 100.0 | 1,485  | 1.6   | 100.0 |
| 3,105  | 3.3   | 101.4 | 3,116  | 3.3   | 100.4 | 3,105  | 3.3   | 99.6  |
| 4,671  | 5.0   | 101.0 | 4,682  | 5.0   | 100.2 | 4,671  | 5.0   | 99.8  |
| 93,988 | 100.0 | 100.1 | 94,002 | 100.0 | 100.0 | 94,076 | 100.0 | 100.1 |

( 資料：概要調書 各年1月1日時点 )

( 6 ) 土地平均価格の状況 (法定免税点未満のものを含む)

| 地 目         |              | 年 度     |        | H30    |        | R1   |  |
|-------------|--------------|---------|--------|--------|--------|------|--|
|             |              | 平均価格    | 前年比    | 平均価格   | 前年比    |      |  |
| 田           | 一般田          | 127     | 100.0  | 127    | 100.0  |      |  |
|             | 宅地介在田・市街化区域田 | 12,083  | 94.4   | 11,925 | 98.7   |      |  |
| 畑           | 一般畑          | 76      | 100.0  | 76     | 100.0  |      |  |
|             | 宅地介在畑・市街化区域畑 | 17,764  | 93.9   | 17,843 | 100.4  |      |  |
| 宅<br>地      | 住宅用地         | 小規模住宅用地 | 36,469 | 99.6   | 36,157 | 99.1 |  |
|             |              | 一般住宅用地  | 29,715 | 99.5   | 29,452 | 99.1 |  |
|             | 非住宅用地        | 40,388  | 99.9   | 40,494 | 100.3  |      |  |
|             | 計            | 36,154  | 99.7   | 35,926 | 99.4   |      |  |
| 山<br>林      | 一般山林         | 29      | 100.0  | 29     | 100.0  |      |  |
|             | 介在 山林        | 479     | 92.1   | 479    | 100.0  |      |  |
| 原 野         |              | 33      | 100.0  | 32     | 97.0   |      |  |
| 雑<br>種<br>地 | ゴルフ場の用地      | 3,402   | 91.9   | 3,302  | 97.1   |      |  |
|             | 鉄軌道用地        | 7,372   | 98.7   | 7,372  | 100.0  |      |  |
|             | その他の雑種地      | 14,462  | 101.8  | 14,163 | 97.9   |      |  |
|             | 計            | 11,120  | 101.5  | 10,942 | 98.4   |      |  |
| 合 計         |              | 14,341  | 99.8   | 14,250 | 99.4   |      |  |

( 単位 : 円 / m<sup>2</sup> , % )

| R2     |       | R3     |       | R4     |       |
|--------|-------|--------|-------|--------|-------|
| 平均価格   | 前年比   | 平均価格   | 前年比   | 平均価格   | 前年比   |
| 126    | 99.2  | 126    | 100.0 | 126    | 100.0 |
| 11,911 | 99.9  | 11,480 | 96.4  | 11,016 | 96.0  |
| 76     | 100.0 | 76     | 100.0 | 76     | 100.0 |
| 17,872 | 100.2 | 16,998 | 95.1  | 17,022 | 100.1 |
| 35,736 | 98.8  | 35,087 | 98.2  | 34,559 | 98.5  |
| 29,114 | 98.9  | 28,550 | 98.1  | 28,040 | 98.2  |
| 40,328 | 99.6  | 40,357 | 100.1 | 40,004 | 99.1  |
| 35,569 | 99.0  | 35,060 | 98.6  | 34,581 | 98.6  |
| 29     | 100.0 | 27     | 93.1  | 27     | 100.0 |
| 479    | 100.0 | 479    | 100.0 | 479    | 100.0 |
| 32     | 100.0 | 32     | 100.0 | 33     | 103.1 |
| 3,202  | 97.0  | 3,301  | 103.1 | 3,201  | 97.0  |
| 7,372  | 100.0 | 7,372  | 100.0 | 7,372  | 100.0 |
| 14,055 | 99.2  | 13,974 | 99.4  | 13,791 | 98.7  |
| 10,864 | 99.3  | 10,862 | 100.0 | 10,707 | 98.6  |
| 14,131 | 99.2  | 13,948 | 98.7  | 13,807 | 99.0  |

( 資料 : 概要調書 各年1月1日時点 )

( 7 ) 土地所有者数の状況 (法定免税点以上のもの)

| 地 目         |              | 年 度     |        |       | R1     |        |       |       |
|-------------|--------------|---------|--------|-------|--------|--------|-------|-------|
|             |              | H30     |        |       | R1     |        |       |       |
|             |              | 所有者数    | 構成比    | 前年比   | 所有者数   | 構成比    | 前年比   |       |
| 田           | 一 般 田        | 1,597   | 2.9    | 99.5  | 1,590  | 2.9    | 99.6  |       |
|             | 宅地介在田・市街化区域田 | 374     | 0.7    | 98.9  | 366    | 0.7    | 97.9  |       |
| 畑           | 一 般 畑        | 1,154   | 2.1    | 99.0  | 1,150  | 2.1    | 99.7  |       |
|             | 宅地介在畑・市街化区域畑 | 288     | 0.5    | 97.3  | 285    | 0.5    | 99.0  |       |
| 宅<br>地      | 住宅用地         | 小規模住宅用地 | 29,888 | 54.1  | 100.3  | 29,936 | 54.1  | 100.2 |
|             |              | 一般住宅用地  | 15,655 | 28.3  | 100.2  | 15,638 | 28.3  | 99.9  |
|             | 非住宅用地        | 2,876   | 5.2    | 98.7  | 2,881  | 5.2    | 100.2 |       |
|             | 計            | 48,419  | 87.6   | 100.2 | 48,455 | 87.6   | 100.1 |       |
| 山<br>林      | 一 般 山 林      | 1,337   | 2.4    | 100.1 | 1,340  | 2.4    | 100.2 |       |
|             | 介 在 山 林      | 18      | 0.0    | 94.7  | 18     | 0.0    | 100.0 |       |
| 原 野         |              | 758     | 1.4    | 99.5  | 759    | 1.4    | 100.1 |       |
| 雑<br>種<br>地 | ゴルフ場の用地      | 3       | 0.0    | 100.0 | 3      | 0.0    | 100.0 |       |
|             | 鉄軌道用地        | 2       | 0.0    | 100.0 | 2      | 0.0    | 100.0 |       |
|             | その他の雑種地      | 1,313   | 2.4    | 101.3 | 1,315  | 2.4    | 100.2 |       |
|             | 計            | 1,318   | 2.4    | 101.3 | 1,320  | 2.4    | 100.2 |       |
| 合 計         |              | 55,263  | 100.0  | 100.1 | 55,283 | 100.0  | 100.0 |       |



(単位：人，%)

| R2     |       |       | R3     |       |       | R4     |       |       |
|--------|-------|-------|--------|-------|-------|--------|-------|-------|
| 所有者数   | 構成比   | 前年比   | 所有者数   | 構成比   | 前年比   | 所有者数   | 構成比   | 前年比   |
| 1,587  | 2.9   | 99.8  | 1,587  | 2.9   | 100.0 | 1,583  | 2.9   | 99.7  |
| 364    | 0.7   | 99.5  | 352    | 0.6   | 96.7  | 340    | 0.6   | 96.6  |
| 1,145  | 2.1   | 99.6  | 1,134  | 2.1   | 99.0  | 1,131  | 2.0   | 99.7  |
| 282    | 0.5   | 98.9  | 273    | 0.5   | 96.8  | 273    | 0.5   | 100.0 |
| 29,955 | 54.1  | 100.1 | 30,001 | 54.3  | 100.2 | 30,041 | 54.3  | 100.1 |
| 15,638 | 28.3  | 100.0 | 15,651 | 28.3  | 100.1 | 15,662 | 28.3  | 100.1 |
| 2,865  | 5.2   | 99.4  | 2,831  | 5.1   | 98.8  | 2,865  | 5.2   | 101.2 |
| 48,458 | 87.6  | 100.0 | 48,483 | 87.7  | 100.1 | 48,568 | 87.8  | 100.2 |
| 1,337  | 2.4   | 99.8  | 1,333  | 2.4   | 99.7  | 1,329  | 2.4   | 99.7  |
| 18     | 0.0   | 100.0 | 18     | 0.0   | 100.0 | 18     | 0.0   | 100.0 |
| 758    | 1.4   | 99.9  | 753    | 1.4   | 99.3  | 756    | 1.4   | 100.4 |
| 3      | 0.0   | 100.0 | 3      | 0.0   | 100.0 | 3      | 0.0   | 100.0 |
| 2      | 0.0   | 100.0 | 2      | 0.0   | 100.0 | 2      | 0.0   | 100.0 |
| 1,332  | 2.4   | 101.3 | 1,324  | 2.4   | 99.4  | 1,320  | 2.4   | 99.7  |
| 1,337  | 2.4   | 101.3 | 1,329  | 2.4   | 99.4  | 1,325  | 2.4   | 99.7  |
| 55,286 | 100.0 | 100.0 | 55,262 | 100.0 | 100.0 | 55,323 | 100.0 | 100.1 |

(資料：概要調書 各年1月1日時点)

( 8 ) 令和4年度 地目別地積・決定価格等

| 区 分<br>地 目  |                 | 地 積          |                       | 決           |
|-------------|-----------------|--------------|-----------------------|-------------|
|             |                 | 評価総地積<br>(㎡) | 法定免税点<br>以上のもの<br>(㎡) | 総 額<br>(千円) |
| 田           | 一 般 田           | 4,142,618    | 3,709,389             | 523,808     |
|             | 宅地介在田・市街化区域田    | 180,690      | 180,394               | 1,990,465   |
| 畑           | 一 般 畑           | 1,439,823    | 1,218,323             | 109,566     |
|             | 宅地介在畑・市街化区域畑    | 81,892       | 81,406                | 1,393,945   |
| 宅<br>地      | 住宅用地<br>小規模住宅用地 | 6,190,881    | 6,136,917             | 213,953,461 |
|             | 一般住宅用地          | 1,456,052    | 1,453,205             | 40,827,275  |
|             | 非住宅用地           | 1,781,164    | 1,779,900             | 71,254,525  |
|             | 計               | 9,428,097    | 9,370,022             | 326,035,261 |
| 山<br>林      | 一 般 山 林         | 7,948,464    | 6,565,760             | 215,775     |
|             | 介 在 山 林         | 7,205        | 6,779                 | 3,452       |
| 原 野         |                 | 344,618      | 254,318               | 11,334      |
| 雑<br>種<br>地 | ゴルフ場の用地         | 268,651      | 268,651               | 860,015     |
|             | 鉄軌道用地           | 302,588      | 302,588               | 2,230,672   |
|             | その他の雑種地         | 981,030      | 975,978               | 13,529,854  |
|             | 計               | 1,552,269    | 1,547,217             | 16,620,541  |
| 合 計         |                 | 25,125,676   | 22,933,608            | 346,904,147 |

| 定 価 格                  |                       | 筆 数          |                       | 平均価格<br>/<br>(円 / m <sup>2</sup> ) |
|------------------------|-----------------------|--------------|-----------------------|------------------------------------|
| 法定免税点<br>以上のもの<br>(千円) | 左に係る<br>課税標準額<br>(千円) | 評価総筆数<br>(筆) | 法定免税点<br>以上のもの<br>(筆) |                                    |
| 471,461                | 471,461               | 11,540       | 10,358                | 126                                |
| 1,987,984              | 754,517               | 609          | 597                   | 11,016                             |
| 93,433                 | 93,433                | 4,873        | 4,126                 | 76                                 |
| 1,391,275              | 521,417               | 412          | 402                   | 17,022                             |
| 213,270,574            | 35,535,018            | 40,111       | 39,331                | 34,559                             |
| 40,800,954             | 13,595,978            | 20,413       | 20,261                | 28,040                             |
| 71,243,023             | 49,073,417            | 6,368        | 6,295                 | 40,004                             |
| 325,314,551            | 98,204,413            | 66,892       | 65,887                | 34,581                             |
| 178,981                | 178,981               | 8,472        | 6,498                 | 27                                 |
| 3,279                  | 2,011                 | 34           | 30                    | 479                                |
| 8,850                  | 8,072                 | 1,912        | 1,507                 | 33                                 |
| 860,015                | 602,010               | 81           | 81                    | 3,201                              |
| 2,230,672              | 1,561,470             | 1,485        | 1,485                 | 7,372                              |
| 13,504,053             | 9,372,575             | 3,354        | 3,105                 | 13,791                             |
| 16,594,740             | 11,536,055            | 4,920        | 4,671                 | 10,707                             |
| 346,044,554            | 111,770,360           | 99,664       | 94,076                | 13,807                             |

(資料：概要調書 令和4年1月1日時点)

( 9 ) 令和4年度 地目別総括表 (法定免税点以上のもの)

| 区 分<br>地 目  |                 | 総 括        |              |               |             |             |
|-------------|-----------------|------------|--------------|---------------|-------------|-------------|
|             |                 | 地 積<br>(㎡) | 決定価格<br>(千円) | 課税標準額<br>(千円) | の構成比<br>(%) | 税 額<br>(千円) |
| 田           | 一 般 田           | 3,709,389  | 471,461      | 471,461       | 0.4         | 6,600       |
|             | 宅地介在田・市街化区域田    | 180,394    | 1,987,984    | 754,517       | 0.7         | 10,563      |
| 0           | 一 般 畑           | 1,218,323  | 93,433       | 93,433        | 0.1         | 1,308       |
|             | 宅地介在畑・市街化区域畑    | 81,406     | 1,391,275    | 521,417       | 0.5         | 7,300       |
| 宅<br>地      | 住宅用地<br>小規模住宅用地 | 6,136,917  | 213,270,574  | 35,535,018    | 31.8        | 497,490     |
|             | 住宅用地<br>一般住宅用地  | 1,453,205  | 40,800,954   | 13,595,978    | 12.2        | 190,344     |
|             | 非住宅用地           | 1,779,900  | 71,243,023   | 49,073,417    | 43.0        | 687,028     |
|             | 計               | 9,370,022  | 325,314,551  | 98,204,413    | 87.0        | 1,374,862   |
| 山<br>林      | 一 般 山 林         | 6,565,760  | 178,981      | 178,981       | 0.2         | 2,506       |
|             | 介 在 山 林         | 6,779      | 3,279        | 2,011         | 0.0         | 28          |
| 原 野         |                 | 254,318    | 8,850        | 8,072         | 0.0         | 113         |
| 雑<br>種<br>地 | ゴルフ場の用地         | 268,651    | 860,015      | 602,010       | 0.5         | 8,428       |
|             | 鉄軌道用地           | 302,588    | 2,230,672    | 1,561,470     | 1.4         | 21,861      |
|             | その他の雑種地         | 975,978    | 13,504,053   | 9,372,575     | 8.4         | 131,216     |
|             | 計               | 1,547,217  | 16,594,740   | 11,536,055    | 10.3        | 161,505     |
| 合 計         |                 | 22,933,608 | 346,044,554  | 111,770,360   | 100.0       | 1,564,785   |

| 表         |             | 1筆当たり          |                | 所有者1人当たり       |                |                |
|-----------|-------------|----------------|----------------|----------------|----------------|----------------|
| 筆数<br>(筆) | 所有者数<br>(人) | 地積<br>÷<br>(㎡) | 税額<br>÷<br>(円) | 地積<br>÷<br>(㎡) | 筆数<br>÷<br>(筆) | 税額<br>÷<br>(円) |
| 10,358    | 1,583       | 358            | 637            | 2,343          | 7              | 4,169          |
| 597       | 340         | 302            | 17,693         | 531            | 2              | 31,068         |
| 4,126     | 1,131       | 295            | 317            | 1,077          | 4              | 1,156          |
| 402       | 273         | 203            | 18,159         | 298            | 1              | 26,740         |
| 39,331    | 30,041      | 156            | 12,649         | 204            | 1              | 16,560         |
| 20,261    | 15,662      | 72             | 9,395          | 93             | 1              | 12,153         |
| 6,295     | 2,865       | 283            | 109,139        | 621            | 2              | 239,800        |
| 65,887    | 48,568      | 142            | 20,867         | 193            | 1              | 28,308         |
| 6,498     | 1,329       | 1010           | 386            | 4,940          | 5              | 1,886          |
| 30        | 18          | 226            | 933            | 377            | 2              | 1,556          |
| 1,507     | 756         | 169            | 75             | 336            | 2              | 149            |
| 81        | 3           | 3317           | 104,049        | 89,550         | 27             | 2,809,333      |
| 1,485     | 2           | 204            | 14,721         | 151,294        | 743            | 10,930,500     |
| 3,105     | 1,320       | 314            | 42,260         | 739            | 2              | 99,406         |
| 4,671     | 1,325       | 331            | 34,576         | 1,168          | 4              | 121,891        |
| 94,076    | 55,323      | 244            | 16,633         | 415            | 2              | 28,285         |

(資料：概要調書 令和4年1月1日時点)

(10) 令和4年度 市街化区域農地等総括表

| 区 分           |   | 地 積 (㎡)                     |                | 決定価格 (千円)  |                |           |
|---------------|---|-----------------------------|----------------|------------|----------------|-----------|
|               |   | 評価総地積<br>(イ)                | 法定免税点<br>以上のもの | 総 額<br>(ロ) | 法定免税点<br>以上のもの |           |
| 宅 地 介 在 田     |   | 34,433                      | 34,430         | 296,803    | 296,768        |           |
| 宅 地 介 在 畑     |   | 12,904                      | 12,783         | 159,873    | 159,531        |           |
| 宅 地 介 在 山 林   |   | 7,205                       | 6,779          | 3,452      | 3,279          |           |
| 農 地 等 介 在 山 林 |   | -                           | -              | -          | -              |           |
| 市<br>街<br>化   | 田 | 特 定 市 農                     | 142,491        | 142,198    | 1,625,958      | 1,623,512 |
|               |   | 特 定 市 農<br>(附則第19条の3第3項適用分) | 3,766          | 3,766      | 67,704         | 67,704    |
|               |   | 上 記 以 外                     | -              | -          | -              | -         |
|               |   | 小 計                         | 146,257        | 145,964    | 1,693,662      | 1,691,216 |
| 区<br>域        | 畑 | 特 定 市 農                     | 68,988         | 68,623     | 1,234,072      | 1,231,744 |
|               |   | 特 定 市 農<br>(附則第19条の3第3項適用分) | -              | -          | -              | -         |
|               |   | 上 記 以 外                     | -              | -          | -              | -         |
|               |   | 小 計                         | 68,988         | 68,623     | 1,234,072      | 1,231,744 |
| 農<br>地        | 計 | 特 定 市 農                     | 211,479        | 210,821    | 2,860,030      | 2,855,256 |
|               |   | 特 定 市 農<br>(附則第19条の3第3項適用分) | 3,766          | 3,766      | 67,704         | 67,704    |
|               |   | 上 記 以 外                     | -              | -          | -              | -         |
|               |   | 計                           | 215,245        | 214,587    | 2,927,734      | 2,922,960 |

| 単位当たり価格 (円 / ㎡)   |        | 課税標準額 (千円) |                | 筆 数 (筆) |                |
|-------------------|--------|------------|----------------|---------|----------------|
| 平均価格<br>(ロ) / (イ) | 最高価格   | 総 額        | 法定免税点<br>以上のもの | 総 数     | 法定免税点<br>以上のもの |
| 8,620             | 31,340 | 207,714    | 207,689        | 79      | 78             |
| 12,389            | 40,140 | 111,515    | 111,276        | 70      | 68             |
| 479               | 720    | 2,117      | 2,011          | 34      | 30             |
| -                 | -      | -          | -              | -       | -              |
| 11,411            | 50,456 | 540,970    | 540,155        | 523     | 512            |
| 17,978            | 26,082 | 6,673      | 6,673          | 7       | 7              |
| -                 | -      | -          | -              | -       | -              |
| 11,580            | 50,456 | 547,643    | 546,828        | 530     | 519            |
| 17,888            | 61,660 | 410,918    | 410,141        | 342     | 334            |
| -                 | -      | -          | -              | -       | -              |
| -                 | -      | -          | -              | -       | -              |
| 17,888            | 61,660 | 410,918    | 410,141        | 342     | 334            |
| 13,524            | 61,660 | 951,888    | 950,296        | 865     | 846            |
| 17,978            | 26,082 | 6,673      | 6,673          | 7       | 7              |
| -                 | -      | -          | -              | -       | -              |
| 13,602            | 61,660 | 958,561    | 956,969        | 872     | 853            |

(資料：概要調書 令和4年1月1日時点)

( 1 1 ) 宅地の用途地区別評価状況 (法定免税点以上のもの)

| 年 度<br>地 区 別     |             | R3        |             |            |          |          |
|------------------|-------------|-----------|-------------|------------|----------|----------|
|                  |             | 地 積 (㎡)   | 決定価格(千円)    | 課税標準額 (千円) | 単位当たり価格  |          |
|                  |             |           |             |            | 平均価格 (円) | 最高価格 (円) |
| 商<br>業<br>地<br>区 | 繁 華 街       | -         | -           | -          | -        | -        |
|                  | 高 度 商 業 地 区 | -         | -           | -          | -        | -        |
|                  | 普 通 商 業 地 区 | 59,797    | 5,384,045   | 2,999,292  | 90,039   | 136,713  |
|                  | 計           | 59,797    | 5,384,045   | 2,999,292  | 90,039   | 136,713  |
| 住<br>宅<br>地<br>区 | 併 用 住 宅 地 区 | 509,258   | 30,472,512  | 14,971,006 | 59,837   | 90,351   |
|                  | 高 級 住 宅 地 区 | -         | -           | -          | -        | -        |
|                  | 普 通 住 宅 地 区 | 7,739,950 | 272,036,618 | 69,592,795 | 35,147   | 79,072   |
|                  | 計           | 8,249,208 | 302,509,130 | 84,563,801 | 36,671   | 79,072   |
| 工<br>業<br>地<br>区 | 大 工 場 地 区   | -         | -           | -          | -        | -        |
|                  | 中 小 工 場 地 区 | 316,324   | 14,249,995  | 8,873,154  | 45,049   | 66,555   |
|                  | 家 内 工 業 地 区 | -         | -           | -          | -        | -        |
|                  | 計           | 316,324   | 14,249,995  | 8,873,154  | 45,049   | 66,555   |
| 村<br>落<br>地<br>区 | 集 団 地 区     | 264,752   | 2,891,243   | 959,795    | 10,921   | 19,500   |
|                  | 村 落 地 区     | 436,973   | 3,758,166   | 1,276,246  | 8,600    | 27,232   |
|                  | 計           | 701,725   | 6,649,409   | 2,236,041  | 9,476    | 27,232   |
| 観 光 地 区          |             | -         | -           | -          | -        | -        |
| 合 計              |             | 9,327,054 | 328,792,579 | 98,672,288 | 35,251   | 136,713  |



| R4        |             |            |          |          |
|-----------|-------------|------------|----------|----------|
| 地 積 (㎡)   | 決定価格(千円)    | 課税標準額 (千円) | 単位当たり価格  |          |
|           |             |            | 平均価格 (円) | 最高価格 (円) |
| -         | -           | -          | -        | -        |
| -         | -           | -          | -        | -        |
| 59,785    | 5,342,366   | 2,943,784  | 89,360   | 134,773  |
| 59,785    | 5,342,366   | 2,943,784  | 89,360   | 134,773  |
| 509,135   | 30,363,167  | 14,954,855 | 59,637   | 90,351   |
| -         | -           | -          | -        | -        |
| 7,765,996 | 268,801,493 | 69,196,342 | 34,613   | 78,351   |
| 8,275,131 | 299,164,660 | 84,151,197 | 36,152   | 90,351   |
| -         | -           | -          | -        | -        |
| 316,486   | 14,239,028  | 8,871,606  | 44,991   | 66,555   |
| -         | -           | -          | -        | -        |
| 316,486   | 14,239,028  | 8,871,606  | 44,991   | 66,555   |
| 264,724   | 2,815,661   | 936,492    | 10,636   | 19,000   |
| 436,667   | 3,652,880   | 1,241,963  | 8,365    | 26,588   |
| 701,391   | 6,468,541   | 2,178,455  | 9,222    | 26,588   |
| -         | -           | -          | -        | -        |
| 9,352,793 | 325,214,595 | 98,145,042 | 34,772   | 134,773  |

(資料：概要調書 各年1月1日時点)

## ( 1 2 ) 家屋の木造・非木造別総括表

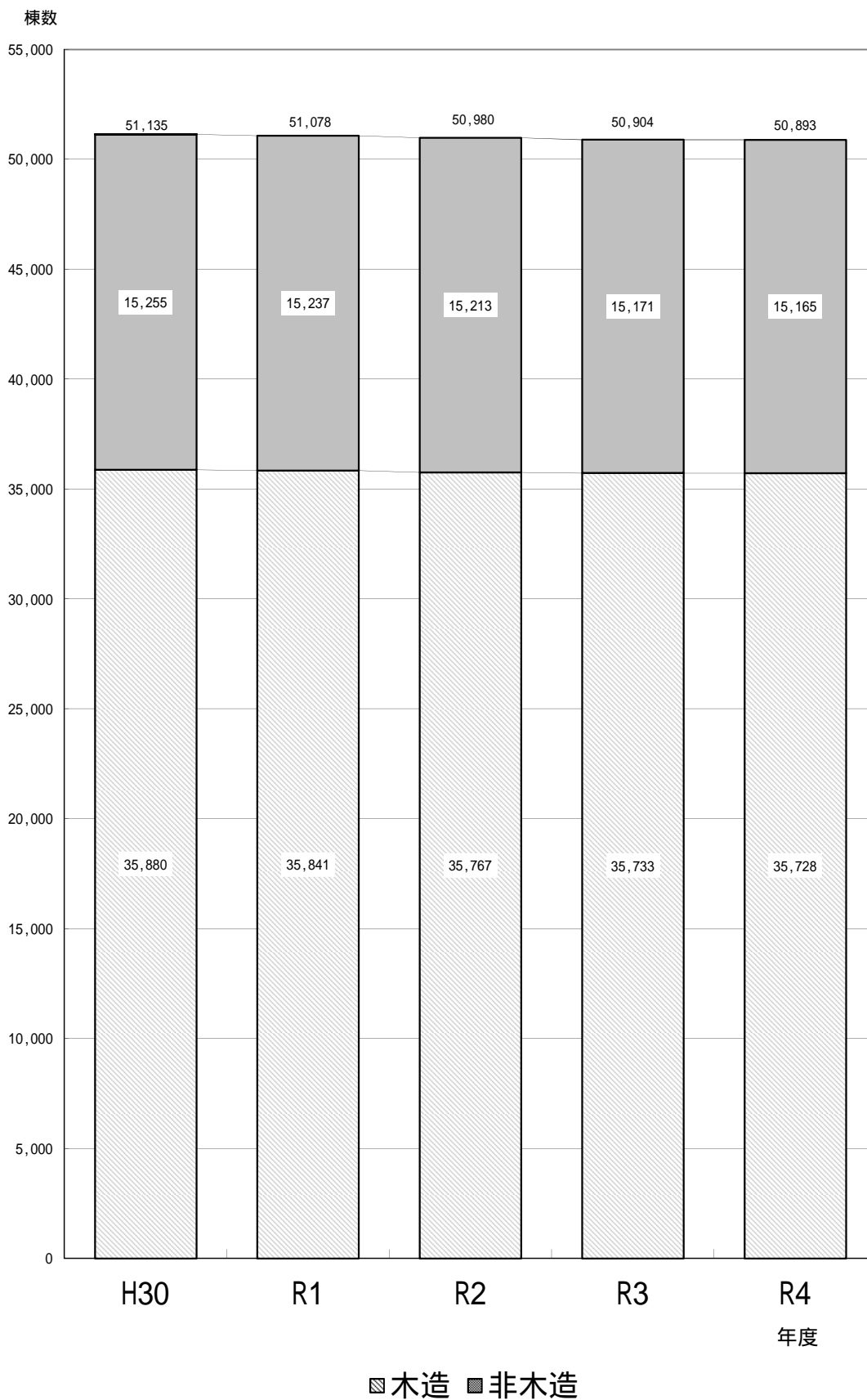
(法定免税点未満のものを含む)

| 区 分 |       | 棟 数    | 前 年 比<br>(%) | 床 面 積<br>(A)<br>(㎡) |
|-----|-------|--------|--------------|---------------------|
| 年 度 |       |        |              |                     |
| H30 | 木 造   | 35,880 | 100.1        | 3,185,077           |
|     | 非 木 造 | 15,255 | 100.1        | 2,681,764           |
|     | 計     | 51,135 | 100.1        | 5,866,841           |
| R1  | 木 造   | 35,841 | 99.9         | 3,191,213           |
|     | 非 木 造 | 15,237 | 99.9         | 2,680,274           |
|     | 計     | 51,078 | 99.9         | 5,871,487           |
| R2  | 木 造   | 35,767 | 99.8         | 3,195,892           |
|     | 非 木 造 | 15,213 | 99.8         | 2,678,623           |
|     | 計     | 50,980 | 99.8         | 5,874,515           |
| R3  | 木 造   | 35,733 | 99.9         | 3,203,832           |
|     | 非 木 造 | 15,171 | 99.7         | 2,673,185           |
|     | 計     | 50,904 | 99.9         | 5,877,017           |
| R4  | 木 造   | 35,728 | 100.0        | 3,208,286           |
|     | 非 木 造 | 15,165 | 100.0        | 2,673,584           |
|     | 計     | 50,893 | 100.0        | 5,881,870           |

| 前年比<br>(%) | 決定価格<br>(B)<br>(千円) | 前年比<br>(%) | 単位当り価格<br>(B) / (A)<br>(円) | 前年比<br>(%) |
|------------|---------------------|------------|----------------------------|------------|
| 100.3      | 65,343,356          | 95.5       | 20,515                     | 95.2       |
| 100.2      | 90,017,172          | 97.6       | 33,566                     | 97.5       |
| 100.2      | 155,360,528         | 96.7       | 26,481                     | 96.5       |
| 100.2      | 66,896,429          | 102.4      | 20,963                     | 102.2      |
| 99.9       | 90,937,972          | 101.0      | 33,929                     | 101.1      |
| 100.1      | 157,834,401         | 101.6      | 26,882                     | 101.5      |
| 100.1      | 68,803,886          | 102.9      | 21,529                     | 102.7      |
| 99.9       | 91,311,182          | 100.4      | 34,089                     | 100.5      |
| 100.1      | 160,115,068         | 101.4      | 27,256                     | 101.4      |
| 100.2      | 66,655,014          | 96.9       | 20,805                     | 96.6       |
| 99.8       | 89,467,579          | 98.0       | 33,469                     | 98.2       |
| 100.0      | 156,122,593         | 97.5       | 26,565                     | 97.5       |
| 100.1      | 68,191,737          | 102.3      | 21,255                     | 102.2      |
| 100.0      | 90,820,110          | 101.5      | 33,969                     | 101.5      |
| 100.1      | 159,011,847         | 101.9      | 27,034                     | 101.8      |

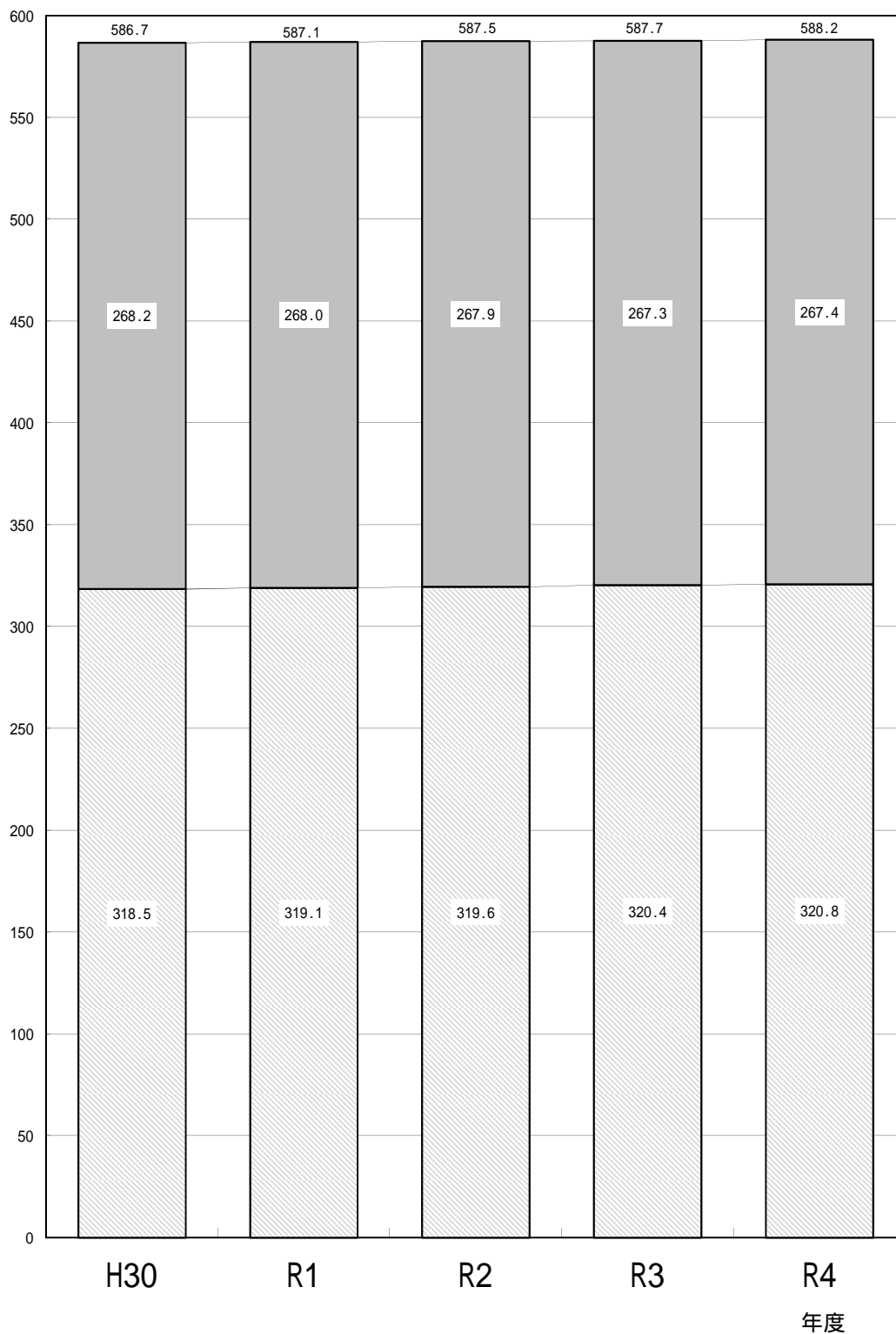
(資料：概要調書 各年1月1日時点)

( 1 3 ) 家屋の棟数 (法定免税点未満のものを含む)



( 1 4 ) 家屋の床面積 (法定免税点未満のものを含む)

床面積  
(万㎡)



□木造 □非木造

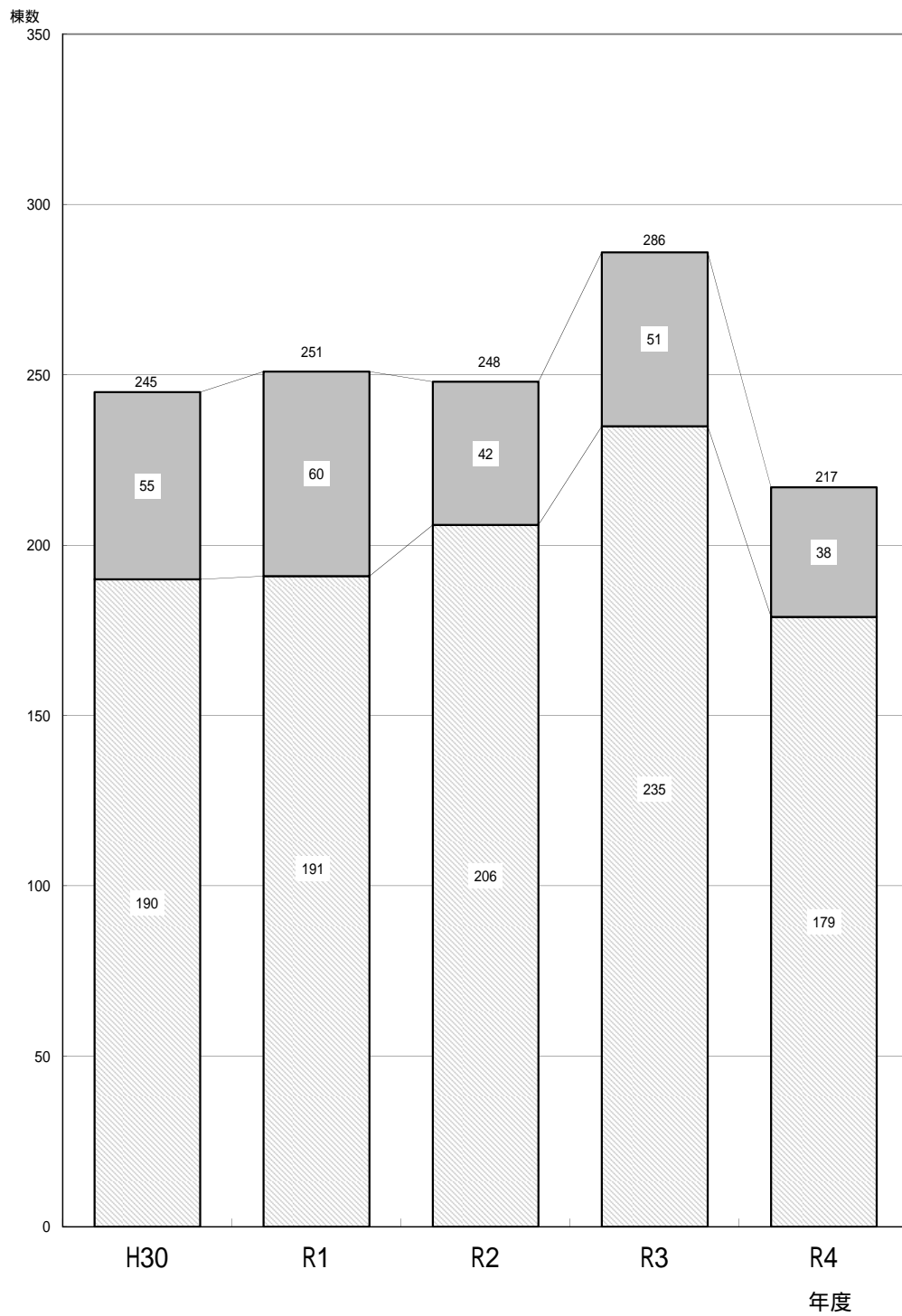
( 1 5 ) 新增築家屋 (法定免税点以上のもの)

| 年 度 | 区 分   | 棟 数 | 前 年 比 | 床 面 積                      |
|-----|-------|-----|-------|----------------------------|
|     |       |     | (%)   | ( A )<br>(m <sup>2</sup> ) |
| H30 | 木 造   | 190 | 79.8  | 21,071                     |
|     | 非 木 造 | 55  | 79.7  | 11,507                     |
|     | 計     | 245 | 79.8  | 32,578                     |
| R1  | 木 造   | 191 | 100.5 | 22,051                     |
|     | 非 木 造 | 60  | 109.1 | 13,152                     |
|     | 計     | 251 | 102.4 | 35,203                     |
| R2  | 木 造   | 206 | 107.9 | 26,532                     |
|     | 非 木 造 | 42  | 70.0  | 5,708                      |
|     | 計     | 248 | 98.8  | 32,240                     |
| R3  | 木 造   | 235 | 114.1 | 26,620                     |
|     | 非 木 造 | 51  | 121.4 | 19,390                     |
|     | 計     | 286 | 115.3 | 46,010                     |
| R4  | 木 造   | 179 | 76.2  | 19,935                     |
|     | 非 木 造 | 38  | 74.5  | 3,533                      |
|     | 計     | 217 | 75.9  | 23,468                     |

| 前年比<br>(%) | 決定価格<br>(B)<br>(千円) | 前年比<br>(%) | 単位当り価格<br>(B) / (A)<br>(円) | 前年比<br>(%) |
|------------|---------------------|------------|----------------------------|------------|
| 79.2       | 1,671,864           | 83.8       | 79,344                     | 105.8      |
| 66.5       | 888,956             | 58.5       | 77,253                     | 88.0       |
| 74.2       | 2,560,820           | 72.9       | 78,606                     | 98.2       |
| 104.7      | 1,720,114           | 102.9      | 78,006                     | 98.3       |
| 114.3      | 1,189,906           | 133.9      | 90,473                     | 117.1      |
| 108.1      | 2,910,020           | 113.6      | 82,664                     | 105.2      |
| 120.3      | 2,090,243           | 121.5      | 78,782                     | 101.0      |
| 43.4       | 481,057             | 40.4       | 84,278                     | 93.2       |
| 91.6       | 2,571,300           | 88.4       | 79,755                     | 96.5       |
| 100.3      | 2,218,756           | 106.1      | 83,349                     | 105.8      |
| 339.7      | 1,354,165           | 281.5      | 69,838                     | 82.9       |
| 142.7      | 3,572,921           | 139.0      | 77,655                     | 97.4       |
| 74.9       | 1,692,002           | 76.3       | 84,876                     | 101.8      |
| 18.2       | 318,088             | 23.5       | 90,033                     | 128.9      |
| 51.0       | 2,010,090           | 56.3       | 85,652                     | 110.3      |

(資料：概要調書 各年1月1日時点)

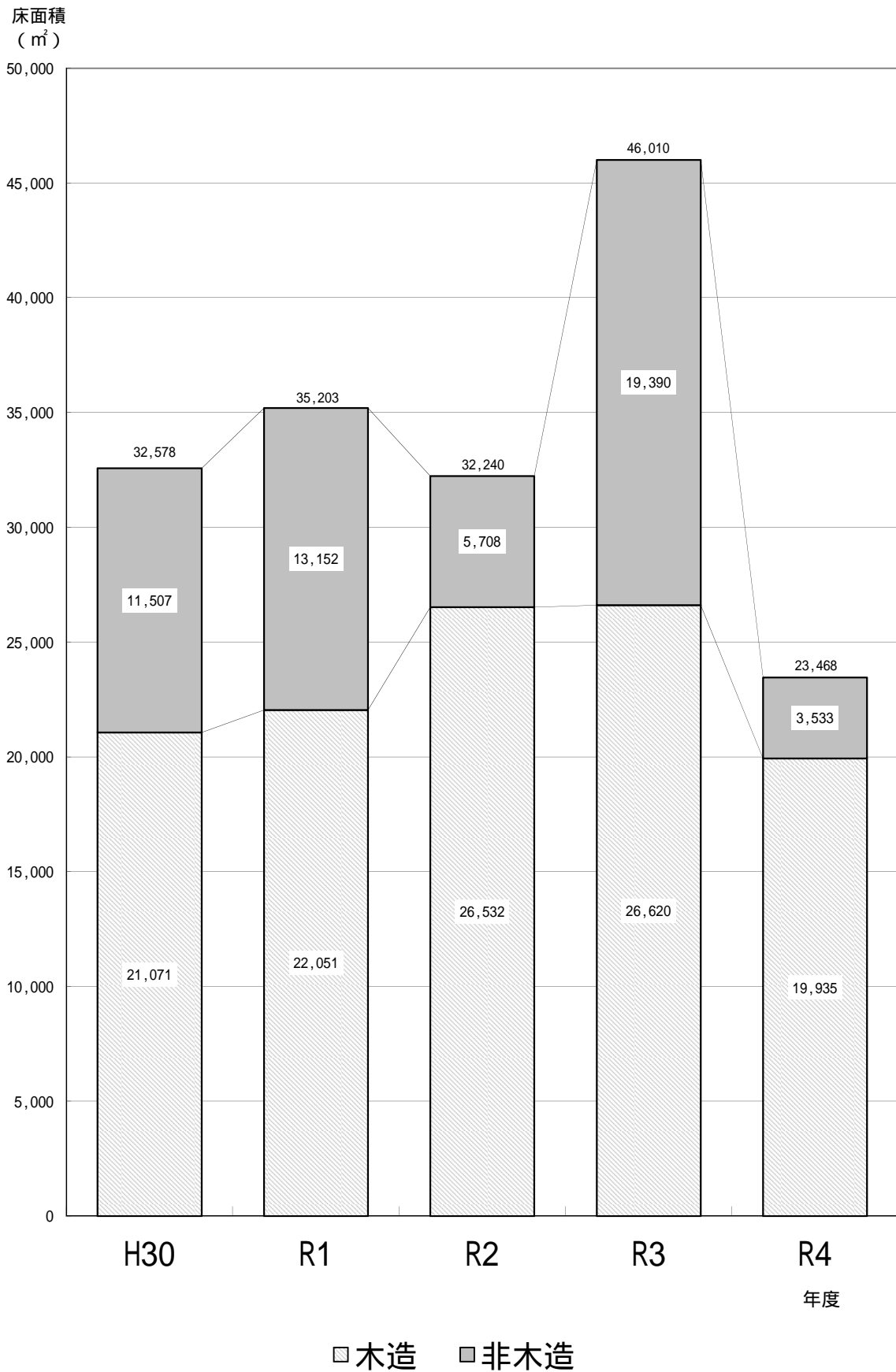
## ( 1 6 ) 新增築家屋の課税棟数



▨ 木造   ▨ 非木造



# ( 1 7 ) 新增築家屋の課税床面積



( 1 8 ) 令和 4 年度 家屋の種類別棟数等

| 区 分                 |                                 | 棟 数       | 前年比(%) | 床面積 (㎡)   | 前年比(%)  | 決定価格(千円)   | 前年比(%)     |       |
|---------------------|---------------------------------|-----------|--------|-----------|---------|------------|------------|-------|
| 木<br><br>造          | 専 用 住 宅                         | 30,400    | 100.0  | 2,930,443 | 100.1   | 64,126,235 | 102.3      |       |
|                     | 併 用 住 宅                         | 682       | 99.9   | 60,664    | 100.0   | 871,590    | 101.0      |       |
|                     | 共 同 住 宅                         | 308       | 100.3  | 69,382    | 101.8   | 2,150,420  | 104.1      |       |
|                     | 事務所・銀行・店舗                       | 389       | 100.5  | 29,187    | 99.9    | 546,662    | 101.5      |       |
|                     | 工 場 ・ 倉 庫                       | 556       | 100.2  | 33,779    | 100.4   | 143,718    | 104.6      |       |
|                     | そ の 他                           | 3,393     | 99.5   | 84,831    | 99.7    | 353,112    | 103.3      |       |
|                     | 合 計                             | 35,728    | 100.0  | 3,208,286 | 100.1   | 68,191,737 | 102.3      |       |
| 非<br><br>木<br><br>造 | 住<br>宅<br>・<br>ア<br>パ<br>ー<br>ト | 鉄 骨 鉄 筋 造 | 14     | 100.0     | 122,808 | 100.0      | 6,943,412  | 100.0 |
|                     |                                 | 鉄 筋 造     | 1,337  | 99.4      | 555,892 | 100.3      | 26,929,009 | 100.5 |
|                     |                                 | 鉄 骨 造     | 944    | 99.9      | 198,211 | 99.8       | 6,713,524  | 99.9  |
|                     |                                 | 軽 量 鉄 骨 造 | 6,198  | 100.0     | 805,691 | 100.1      | 17,062,681 | 101.3 |
|                     |                                 | れんが・ブロック  | 389    | 99.2      | 17,859  | 98.9       | 240,034    | 99.1  |
|                     |                                 | そ の 他     | 12     | 100.0     | 78      | 100.0      | 1,035      | 100.0 |
|                     | そ<br>の<br>他                     | 鉄 骨 鉄 筋 造 | 8      | 100.0     | 37,849  | 100.0      | 3,364,186  | 100.0 |
|                     |                                 | 鉄 筋 造     | 2,263  | 100.0     | 210,530 | 99.6       | 11,196,531 | 101.8 |
|                     |                                 | 鉄 骨 造     | 1,839  | 99.9      | 635,356 | 99.9       | 17,626,742 | 104.8 |
|                     |                                 | 軽 量 鉄 骨 造 | 938    | 101.5     | 67,375  | 100.5      | 580,449    | 101.8 |
|                     |                                 | れんが・ブロック  | 1,220  | 99.3      | 21,853  | 99.3       | 162,465    | 99.6  |
|                     |                                 | そ の 他     | 3      | 100.0     | 82      | 100.0      | 42         | 100.0 |
|                     | 合 計                             | 15,165    | 100.0  | 2,673,584 | 100.0   | 90,820,110 | 101.5      |       |

( 資料 : 概要調査 令和4年1月1日時点 )

( 1 9 ) 令和4年度 新築住宅等の軽減

| 区 分          | 総 数   |              |                 |
|--------------|-------|--------------|-----------------|
|              | 個 数   | 床 面 積<br>(㎡) | 軽 減 税 額<br>(千円) |
| 法附則第15条の6第1項 | 448   | 42,551       | 24,150          |
| "    第2項     | 131   | 8,854        | 6,419           |
| 法附則第15条の7第1項 | 451   | 49,909       | 29,533          |
| "    第2項     | 3     | 344          | 177             |
| 法附則第15条の8第2項 | 127   | 4,167        | 2,458           |
| 法附則第15条の9第1項 | 2     | 167          | 19              |
| "    第4項     | 16    | 1,530        | 150             |
| "    第9項     | -     | -            | -               |
| 合 計          | 1,178 | 107,522      | 62,906          |

| 区 分          | 令和4年度に新たに軽減の対象<br>となったもの |              |                 | 令和4年度で軽減期間の終了<br>するもの |              |                 |
|--------------|--------------------------|--------------|-----------------|-----------------------|--------------|-----------------|
|              | 個 数                      | 床 面 積<br>(㎡) | 軽 減 税 額<br>(千円) | 個 数                   | 床 面 積<br>(㎡) | 軽 減 税 額<br>(千円) |
| 法附則第15条の6第1項 | 102                      | 9,949        | 5,836           | 167                   | 14,845       | 7,970           |
| "    第2項     | -                        | -            | -               | 39                    | 2,039        | 1,170           |
| 法附則第15条の7第1項 | 97                       | 10,496       | 6,709           | 92                    | 10,311       | 5,455           |
| "    第2項     | -                        | -            | -               | -                     | -            | -               |
| 法附則第15条の8第2項 | 27                       | 914          | 516             | 30                    | 939          | 616             |
| 法附則第15条の9第1項 | 2                        | 167          | 19              | 2                     | 167          | 19              |
| "    第4項     | 16                       | 1,530        | 150             | 16                    | 1,530        | 150             |
| "    第9項     | -                        | -            | -               | -                     | -            | -               |
| 合 計          | 244                      | 23,056       | 13,230          | 346                   | 29,831       | 15,380          |

( 資料 : 概要調書 令和4年1月1日時点 )

( 2 0 ) 土地・家屋の異動状況

| 年<br>区 分 |       | R1    |       |       |       | R2    |       |       |       | R3    |       |       |       |       |
|----------|-------|-------|-------|-------|-------|-------|-------|-------|-------|-------|-------|-------|-------|-------|
|          |       | 件数    | 前年比   | 筆数    | 前年比   | 件数    | 前年比   | 筆数    | 前年比   | 件数    | 前年比   | 筆数    | 前年比   |       |
| 土        | 所有権移転 | 売 買   | 948   | 92.0  | 948   | 92.0  | 982   | 103.6 | 982   | 103.6 | 1,122 | 114.3 | 1,122 | 114.3 |
|          |       | 相 続   | 1,763 | 94.8  | 1,763 | 94.8  | 2,095 | 118.8 | 2,095 | 118.8 | 1,932 | 92.2  | 1,932 | 92.2  |
|          |       | その他   | 201   | 65.5  | 201   | 65.5  | 488   | 242.8 | 488   | 242.8 | 198   | 40.6  | 198   | 40.6  |
|          |       | 小 計   | 2,912 | 91.1  | 2,912 | 91.1  | 3,565 | 122.4 | 3,565 | 122.4 | 3,252 | 91.2  | 3,252 | 91.2  |
|          | 異動分   | 分 筆   | 73    | 70.9  | 209   | 69.0  | 66    | 90.4  | 215   | 102.9 | 100   | 151.5 | 351   | 163.3 |
|          |       | 合 筆   | 20    | 40.8  | 56    | 29.9  | 32    | 160.0 | 110   | 196.4 | 43    | 134.4 | 162   | 147.3 |
|          |       | その他   | 257   | 72.4  | 257   | 72.4  | 241   | 93.8  | 241   | 93.8  | 335   | 139.0 | 335   | 139.0 |
|          |       | 小 計   | 350   | 69.0  | 522   | 61.8  | 339   | 96.9  | 566   | 108.4 | 478   | 141.0 | 848   | 149.8 |
| 中 計      | 3,262 | 88.1  | 3,434 | 85.0  | 3,904 | 119.7 | 4,131 | 120.3 | 3,730 | 95.5  | 4,100 | 99.2  |       |       |
| 家<br>屋   | 所有権移転 | 売 買   | 456   | 100.2 |       |       | 460   | 100.9 |       |       | 456   | 99.1  |       |       |
|          |       | 相 続   | 536   | 108.1 |       |       | 612   | 114.2 |       |       | 574   | 93.8  |       |       |
|          |       | その他   | 881   | 96.6  |       |       | 886   | 100.6 |       |       | 718   | 81.0  |       |       |
|          |       | 小 計   | 1,873 | 100.5 |       |       | 1,958 | 104.5 |       |       | 1,748 | 89.3  |       |       |
|          | 異動分   | 新 築   | 226   | 94.2  |       |       | 355   | 157.1 |       |       | 208   | 58.6  |       |       |
|          |       | 滅 失   | 202   | 121.7 |       |       | 193   | 95.5  |       |       | 177   | 91.7  |       |       |
|          |       | その他   | 81    | 137.3 |       |       | 48    | 59.3  |       |       | 57    | 118.8 |       |       |
|          |       | 小 計   | 509   | 109.5 |       |       | 596   | 117.1 |       |       | 442   | 74.2  |       |       |
| 中 計      | 2,382 | 102.3 |       |       | 2,554 | 107.2 |       |       | 2,190 | 85.7  |       |       |       |       |
| 合 計      | 5,644 | 93.6  | 3,434 | 85.0  | 6,458 | 114.4 | 4,131 | 120.3 | 5,920 | 91.7  | 4,100 | 99.2  |       |       |

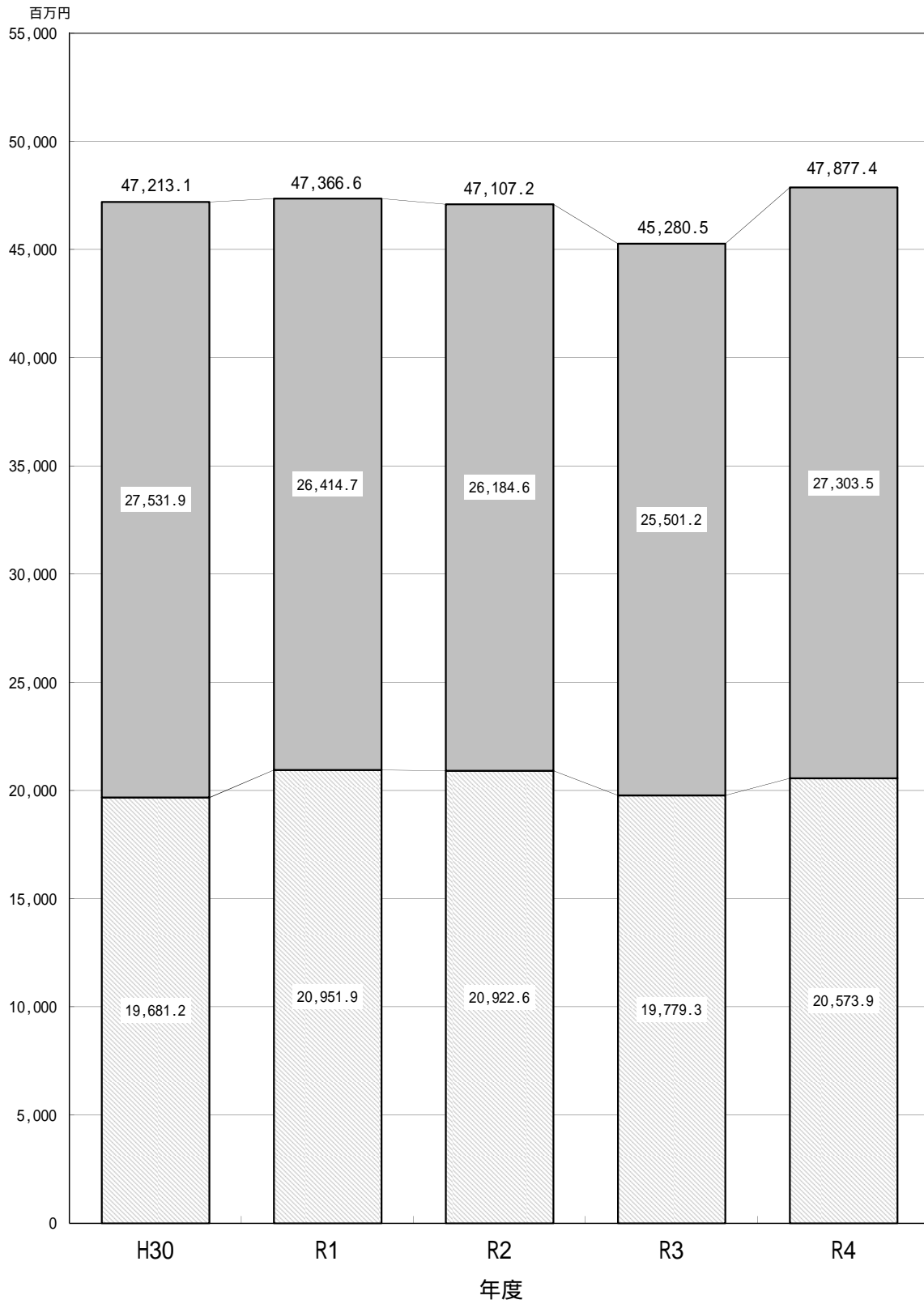
## ( 2 1 ) 償却資産総括表

( 単位 : 千円 )

| 区 分                    | 決 定 価 格       | 課税標準額      | 課 税 標 準 額 の 内 訳  |         |            |
|------------------------|---------------|------------|------------------|---------|------------|
|                        |               |            | 課税標準の特例規定を適用するもの | 左記以外のもの |            |
| 平成 30 年 度              | 52,133,317    | 47,213,117 |                  |         |            |
| 令和 元 年 度               | 51,920,036    | 47,366,687 |                  |         |            |
| 令和 2 年 度               | 51,518,568    | 47,107,214 |                  |         |            |
| 令和 3 年 度               | 49,571,915    | 45,280,452 |                  |         |            |
| 令和 4 年 度               | 48,879,808    | 47,877,412 |                  |         |            |
| 令和 4 年 度 償 却 資 産 の 種 類 | 市長が価格等を決定したもの |            |                  |         |            |
|                        | 構 築 物         | 5,866,000  | 5,845,866        | 20,134  | 5,825,732  |
|                        | 機械及び装置        | 9,973,365  | 9,751,630        | 25,152  | 9,726,478  |
|                        | 船舶            | -          | -                | -       | -          |
|                        | 車輛及び運搬具       | 86,282     | 86,282           | -       | 86,282     |
|                        | 工具・器具及び備品     | 4,890,744  | 4,890,149        | 297     | 4,889,852  |
|                        | 計             | 20,816,391 | 20,573,927       | 45,583  | 20,528,344 |
| 法第 3 8 9 条 関 係         |               |            |                  |         |            |
| 総務大臣決定分                | 28,063,417    | 27,303,485 |                  |         |            |
| 府知事決定分                 | -             | -          |                  |         |            |
| 計                      | 28,063,417    | 27,303,485 |                  |         |            |

( 資料 : 概要調書 各年1月1日時点 )

## ( 2 2 ) 償却資産年度別状況



□ 課税標準額（市長が決定したもの） □ 課税標準額（法第389条関係）

## 4. 諸 税

|                               |    |
|-------------------------------|----|
| (1) 軽自動車税(種別割)(平成30年度～令和4年度)  | 76 |
| (2) 令和4年度 軽自動車税(種別割)          | 78 |
| (3) 軽自動車税(環境性能割)(令和元年度～令和3年度) | 79 |
| (4) 市たばこ税(平成29年度～令和3年度)       | 79 |
| (5) 特別土地保有税(平成14年度)           | 80 |
| (6) 入湯税(平成29年度～令和3年度)         | 80 |

(1) 軽自動車税(種別割) (旧:軽自動車税)

| 年 度   |             | H30    |         |        | R1      |         |        |         |      |
|---|-------------|--------|---------|--------|---------|---------|--------|---------|------|
|   |             | 台 数    | 調 定 額   | 構 成 比  | 台 数     | 調 定 額   | 構 成 比  |         |      |
| 原<br>動<br>機<br>付<br>自<br>転<br>車                               | 5 0 cc 以下   |        | 10,141  | 20,282 | 29.3    | 9,647   | 19,294 | 28.1    |      |
|   |             |        |         |        | 10.4    |         |        | 9.6     |      |
|   | 9 0 cc 以下   |        | 357     | 714    | 1.0     | 332     | 664    | 1.0     |      |
|   |             |        |         |        | 0.4     |         |        | 0.3     |      |
|   | 1 2 5 cc 以下 |        | 1,776   | 4,262  | 5.1     | 1,817   | 4,361  | 5.3     |      |
|   |             |        |         |        | 2.2     |         |        | 2.2     |      |
|   | ≡ 二 力 -     |        | 88      | 326    | 0.3     | 90      | 333    | 0.2     |      |
|   |             |        |         |        | 0.2     |         |        | 0.2     |      |
|   | 小 計         |        | 12,362  | 25,584 | 35.7    | 11,886  | 24,652 | 34.6    |      |
|   |             |        |         |        | 13.2    |         |        | 12.3    |      |
| 軽<br>自<br>動<br>車<br>及<br>び<br>小<br>型<br>特<br>殊<br>自<br>動<br>車 | 二 輪 車       |        | 1,334   | 4,802  | 3.9     | 1,369   | 4,928  | 4.0     |      |
|   |             |        |         |        | 2.5     |         |        | 2.5     |      |
|   | 三 輪 車       |        | 1       | 5      | 0.0     | 1       | 5      | 0.0     |      |
|   |             |        |         |        | 0.0     |         |        | 0.0     |      |
|   | 四<br>輪<br>車 | 乗<br>用 | 営 業 用   | 14     | 93      | 0.0     | 11     | 69      | 0.0  |
|   |             |        |         |        |         | 0.1     |        |         | 0.0  |
|   |             |        | 自 家 用   | 15,895 | 138,401 | 45.9    | 16,043 | 144,741 | 46.7 |
|   |             |        |         |        | 71.2    |         |        | 72.3    |      |
|   | 貨<br>物      |        | 営 業 用   | 134    | 455     | 0.4     | 136    | 473     | 0.4  |
|   |             |        |         |        |         | 0.2     |        |         | 0.2  |
|   |             |        | 自 家 用   | 3,580  | 17,331  | 10.3    | 3,570  | 17,516  | 10.4 |
|   |             |        |         |        | 8.9     |         |        | 8.8     |      |
|   | 農 耕 作 業 用   |        | 61      | 146    | 0.2     | 63      | 151    | 0.2     |      |
|   |             |        |         |        | 0.1     |         |        | 0.1     |      |
| その他(小型特殊自動車)  |             | 100    | 590     | 0.3    | 105     | 619     | 0.3    |         |      |
|   |             |        |         | 0.3    |         |         | 0.3    |         |      |
| 小 計   |             | 21,119 | 161,823 | 61.0   | 21,298  | 168,502 | 62.0   |         |      |
|   |             |        |         | 83.3   |         |         | 84.2   |         |      |
| 二 輪 の 小 型 自 動 車   |             | 1,144  | 6,864   | 3.3    | 1,160   | 6,960   | 3.4    |         |      |
|   |             |        |         | 3.5    |         |         | 3.5    |         |      |
| 合 計   |             | 34,625 | 194,271 | 100.0  | 34,344  | 200,114 | 100.0  |         |      |
|   |             |        |         | 100.0  |         |         | 100.0  |         |      |

(注) 構成比: 上段は台数・下段は調定額



(単位：千円，%)

| R2     |         |       | R3     |         |       | R4     |         |       |
|--------|---------|-------|--------|---------|-------|--------|---------|-------|
| 台数     | 調定額     | 構成比   | 台数     | 調定額     | 構成比   | 台数     | 調定額     | 構成比   |
| 9,197  | 18,394  | 28.1  | 8,745  | 17,490  | 25.7  | 8,402  | 16,804  | 24.8  |
|        |         | 9.6   |        |         | 8.2   |        |         | 7.7   |
| 341    | 682     | 1.0   | 345    | 690     | 1.0   | 362    | 724     | 1.1   |
|        |         | 0.3   |        |         | 0.3   |        |         | 0.3   |
| 1,866  | 4,478   | 5.3   | 1,949  | 4,678   | 5.7   | 2,037  | 4,889   | 6.0   |
|        |         | 2.2   |        |         | 2.2   |        |         | 2.2   |
| 96     | 355     | 0.2   | 101    | 374     | 0.3   | 106    | 392     | 0.3   |
|        |         | 0.2   |        |         | 0.2   |        |         | 0.2   |
| 11,500 | 23,909  | 34.6  | 11,140 | 23,232  | 32.7  | 10,907 | 22,809  | 32.2  |
|        |         | 12.3  |        |         | 10.9  |        |         | 10.4  |
| 1,379  | 4,964   | 4.0   | 1,416  | 5,097   | 4.2   | 1,438  | 5,177   | 4.3   |
|        |         | 2.5   |        |         | 2.4   |        |         | 2.4   |
| 1      | 5       | 0.0   | 1      | 5       | 0.0   | 1      | 5       | 0.0   |
|        |         | 0.0   |        |         | 0.0   |        |         | 0.0   |
| 10     | 62      | 0.0   | 11     | 70      | 0.0   | 12     | 77      | 0.0   |
|        |         | 0.0   |        |         | 0.0   |        |         | 0.0   |
| 16,260 | 151,447 | 46.7  | 16,328 | 156,720 | 47.9  | 16,295 | 162,058 | 48.1  |
|        |         | 72.3  |        |         | 73.9  |        |         | 74.5  |
| 144    | 512     | 0.4   | 151    | 545     | 0.5   | 158    | 588     | 0.5   |
|        |         | 0.2   |        |         | 0.3   |        |         | 0.3   |
| 3,572  | 17,770  | 10.4  | 3,574  | 18,056  | 10.5  | 3,591  | 18,307  | 10.6  |
|        |         | 8.8   |        |         | 8.5   |        |         | 8.4   |
| 68     | 163     | 0.2   | 74     | 178     | 0.2   | 77     | 185     | 0.2   |
|        |         | 0.1   |        |         | 0.1   |        |         | 0.1   |
| 106    | 625     | 0.3   | 108    | 637     | 0.3   | 105    | 619     | 0.3   |
|        |         | 0.3   |        |         | 0.3   |        |         | 0.3   |
| 21,540 | 175,548 | 62.0  | 21,663 | 181,308 | 63.6  | 21,677 | 187,016 | 64.0  |
|        |         | 84.2  |        |         | 85.5  |        |         | 86.0  |
| 1,212  | 7,272   | 3.4   | 1,278  | 7,668   | 3.7   | 1,292  | 7,752   | 3.8   |
|        |         | 3.5   |        |         | 3.6   |        |         | 3.6   |
| 34,252 | 206,729 | 100.0 | 34,081 | 212,208 | 100.0 | 33,876 | 217,577 | 100.0 |
|        |         | 100.0 |        |         | 100.0 |        |         | 100.0 |

(資料：課税状況調 各年度7月1日時点)

( 2 ) 令和 4 年度 軽自動車税 ( 種別割 )

| 車種  |          | 区分     | 賦課期日現在台数 |        |        | 非課税<br>台数 | 課税免除・減免<br>台数 | 差引課税<br>台数 | 税率<br>(円) | 調定額<br>(千円) |        |        |
|---|----------|--------|----------|--------|--------|-----------|---------------|------------|-----------|-------------|--------|--------|
|   |          |        | 一般       | 官公署    | 計      |           |               |            |           |             |        |        |
| 原<br>動<br>機<br>付<br>自<br>転<br>車                               | 50cc 以下  |        | 8,426    | 4      | 8,430  | 4         | 24            | 8,402      | 2,000     | 16,804      |        |        |
|   | 90cc 以下  |        | 362      | 0      | 362    | 0         | 0             | 362        | 2,000     | 724         |        |        |
|   | 125cc 以下 |        | 2040     | 25     | 2,065  | 25        | 3             | 2,037      | 2,400     | 4,889       |        |        |
|   | ミニカ      |        | 106      | 0      | 106    | 0         | 0             | 106        | 3,700     | 392         |        |        |
|   | 小計       |        | 10,934   | 29     | 10,963 | 29        | 27            | 10,907     |           | 22,809      |        |        |
| 軽<br>自<br>動<br>車<br>及<br>び<br>小<br>型<br>特<br>殊<br>自<br>動<br>車 | 二輪車      |        | 1,439    | 0      | 1,439  | 0         | 1             | 1,438      | 3,600     | 5,177       |        |        |
|   | 三輪車      | 旧税率    | 0        | 0      | 0      | 0         | 0             | 0          | 3,100     | 0           |        |        |
|   |          | 新税率    | 0        | 0      | 0      | 0         | 0             | 0          | 3,900     | 0           |        |        |
|   |          | 75%軽課  | 0        | 0      | 0      | 0         | 0             | 0          | 1,000     | 0           |        |        |
|   |          | 50%軽課  | 0        | 0      | 0      | 0         | 0             | 0          | 2,000     | 0           |        |        |
|   |          | 25%軽課  | 0        | 0      | 0      | 0         | 0             | 0          | 3,000     | 0           |        |        |
|   |          | 重課     | 1        | 0      | 1      | 0         | 0             | 1          | 4,600     | 5           |        |        |
|   | 四輪車      | 乗用     | 営業用      | 旧税率    | 6      | 0         | 6             | 0          | 0         | 6           | 5,500  | 33     |
|   |          |        |          | 新税率    | 4      | 0         | 4             | 0          | 0         | 4           | 6,900  | 28     |
|   |          |        |          | 75%軽課  | 0      | 0         | 0             | 0          | 0         | 0           | 1,800  | 0      |
|   |          |        | 50%軽課    | 0      | 0      | 0         | 0             | 0          | 0         | 3,500       | 0      |        |
|   |          |        | 25%軽課    | 0      | 0      | 0         | 0             | 0          | 0         | 5,200       | 0      |        |
|   |          |        | 重課       | 2      | 0      | 2         | 0             | 0          | 2         | 8,200       | 16     |        |
|   |          | 貨物用    | 自家用      | 旧税率    | 5,861  | 11        | 5,872         | 11         | 192       | 5,669       | 7,200  | 40,817 |
|   |          |        |          | 新税率    | 7,769  | 3         | 7,772         | 3          | 229       | 7,540       | 10,800 | 81,432 |
|   |          |        |          | 75%軽課  | 0      | 0         | 0             | 0          | 0         | 0           | 2,700  | 0      |
|   |          |        | 50%軽課    |        |        |           |               |            |           |             |        |        |
|   |          |        | 25%軽課    |        |        |           |               |            |           |             |        |        |
|   |          |        | 重課       | 3,197  | 1      | 3,198     | 1             | 111        | 3,086     | 12,900      | 39,809 |        |
|   | 貨物用      | 営業用    | 旧税率      | 42     | 0      | 42        | 0             | 0          | 42        | 3,000       | 126    |        |
|   |          |        | 新税率      | 85     | 0      | 85        | 0             | 0          | 85        | 3,800       | 323    |        |
|   |          |        | 75%軽課    | 0      | 0      | 0         | 0             | 0          | 0         | 1,000       | 0      |        |
|   |          | 50%軽課  |          |        |        |           |               |            |           |             |        |        |
|   |          | 25%軽課  |          |        |        |           |               |            |           |             |        |        |
|   |          | 重課     | 31       | 0      | 31     | 0         | 0             | 31         | 4,500     | 139         |        |        |
|   | 貨物用      | 自家用    | 旧税率      | 1,028  | 34     | 1,062     | 34            | 18         | 1,010     | 4,000       | 4,040  |        |
|   |          |        | 新税率      | 1,235  | 10     | 1,245     | 10            | 16         | 1,219     | 5,000       | 6,095  |        |
| 75%軽課   |          |        | 0        | 0      | 0      | 0         | 0             | 0          | 1,300     | 0           |        |        |
| 50%軽課   |          |        |          |        |        |           |               |            |           |             |        |        |
| 25%軽課   |          |        |          |        |        |           |               |            |           |             |        |        |
| 重課  |          | 1,387  | 24       | 1,411  | 24     | 25        | 1,362         | 6,000      | 8,172     |             |        |        |
| 農耕作業用   |          | 77     | 1        | 78     | 1      | 0         | 77            | 2,400      | 185       |             |        |        |
| その他 ( 小型特殊自動車 )   |          | 105    | 2        | 107    | 2      | 0         | 105           | 5,900      | 619       |             |        |        |
| 小計  |          | 22,269 | 86       | 22,355 | 86     | 592       | 21,677        |            | 187,016   |             |        |        |
| 二輪の小型自動車  |          | 1,292  | 0        | 1,292  | 0      | 0         | 1,292         | 6,000      | 7,752     |             |        |        |
| 合計  |          | 34,495 | 115      | 34,610 | 115    | 619       | 33,876        |            | 217,577   |             |        |        |

( 資料 : 課税状況調 令和4年7月1日時点 )

### ( 3 ) 軽自動車税 ( 環境性能割 )

| 年度<br>区分 | R1    | R2    | R3    |
|----------|-------|-------|-------|
| 調定額 (千円) | 1,773 | 5,661 | 6,535 |

### ( 4 ) 市たばこ税

| 年度<br>区分     | H29  | H30   | R1  | R2                                   | R3                                   |
|--------------|--|---|---|--------------------------------------|--------------------------------------|
| 売り渡し本数 (千本)  | 86,518   | 82,612  | 79,297  | 76,474                               | 76,179                               |
| 税率           | 旧3級品以外<br>1,000本につき<br>5,262円<br>(平成25年4月1日から) | 旧3級品以外<br>1,000本につき<br>5,692円<br>(平成30年10月1日から) |   | 1,000本につき<br>6,122円<br>(令和2年10月1日から) | 1,000本につき<br>6,552円<br>(令和3年10月1日から) |
|              | 旧3級品<br>1,000本につき<br>3,355円<br>(平成29年4月1日から)   | 旧3級品<br>1,000本につき<br>4,000円<br>(平成30年4月1日から)    | 旧3級品<br>1,000本につき<br>5,692円<br>(令和元年10月1日から)<br>旧3級品区分の廃止 |                                      |                                      |
| 税額 (千円)      | 447,704  | 444,898   | 448,785   | 448,477                              | 479,490                              |
| 前年度対比 (%)    | 93.0   | 99.4  | 100.9   | 99.9                                 | 106.9                                |
| 1人当り税額 (円)   | 4,195  | 4,222   | 4,314   | 4,358                                | 4,734                                |
| 1人当り喫煙本数 (本) | 811  | 784   | 762   | 743                                  | 752                                  |

(注) 人口は各年度3月31日現在 (住民基本台帳に外国人住民を含む。)

## ( 5 ) 特別土地保有税

( 単位 : 件、千円 )

| 区 分            |       |               | 保 有 分 |        | 取 得 分 |     | 合 計 |        |
|----------------|-------|---------------|-------|--------|-------|-----|-----|--------|
|                |       |               | 件 数   | 税 額    | 件 数   | 税 額 | 件 数 | 税 額    |
| 平成<br>14<br>年度 | 現年    | 徴収<br>猶予<br>等 | 6     | 43,072 | 0     | 0   | 6   | 43,072 |
|                |       | 納付<br>分       | 1     | 382    | 0     | 0   | 1   | 382    |
|                |       | 計             | 7     | 43,454 | 0     | 0   | 7   | 43,454 |
|                | 過年    | 納付<br>分       | 0     | 0      | 0     | 0   | 0   | 0      |
|                | 納付分合計 |               | 1     | 382    | 0     | 0   | 1   | 382    |

平成15年度以降、新たな課税を停止

## ( 6 ) 入湯税

| 年 度<br>区 分  | H29                       | H30    | R1     | R2     | R3     |
|-------------|---------------------------|--------|--------|--------|--------|
| 入湯客数(人)     | 19,348                    | 18,890 | 17,308 | 11,540 | 11,118 |
| 税率          | 宿泊する者 : 150円 宿泊しない者 : 75円 |        |        |        |        |
| 税額(千円)      | 2,749                     | 2,683  | 2,445  | 1,621  | 1,534  |
| 前年度対比(%)    | 97.8                      | 97.6   | 91.1   | 66.3   | 94.6   |
| 特別徴収義務者数(件) | 2                         | 2      | 2      | 2      | 2      |

## 5.納 税

|                                     |    |
|-------------------------------------|----|
| (1) 徴税費（平成 30 年度～令和 4 年度）           | 82 |
| (2) 市税納期前納付報奨金交付状況（平成 17 年度）        | 84 |
| (3) 納税貯蓄組合（平成 14 年度）                | 85 |
| (4) 口座振替（平成 29 年度～令和 3 年度）          | 86 |
| (5) コンビニ納付（平成 29 年度～令和 3 年度）        | 86 |
| (6) スマートフォン決済アプリ納付（令和 2 年度～令和 3 年度） | 87 |
| (7) 滞納処分執行停止の状況（平成 29 年度～令和 3 年度）   | 88 |
| (8) 税務関係手数料（平成 29 年度～令和 3 年度）       | 90 |
| (9) 督促手数料等（平成 29 年度～令和 3 年度）        | 90 |
| (10) 税目別収入歩合の推移（平成 29 年度～令和 3 年度）   | 92 |

## ( 1 ) 徴税費

| 区 分                         |                                   | 年 度            |         | 前年比     | R1         | 構成比     | 前年比   |       |
|-----------------------------|-----------------------------------|----------------|---------|---------|------------|---------|-------|-------|
|                             |                                   | H30            | 構成比     |         |            |         |       |       |
| 税収入                         | (1) 市 税                           | 12,115,523     | -       | 99.7    | 12,100,353 | -       | 99.9  |       |
|                             | (2) 個人の府民税                        | 3,618,577      | -       | 98.7    | 3,631,933  | -       | 100.4 |       |
|                             | (3) 合 計                           | 15,734,100     | -       | 99.5    | 15,732,286 | -       | 100.0 |       |
| 徴<br>税<br>費                 | 人件費                               | (4) 基 本 給      | 157,283 | 37.5    | 97.6       | 152,002 | 36.0  | 96.6  |
|                             |                                   | (5) 諸 手 当      | 80,784  | 19.3    | 94.6       | 79,972  | 19.0  | 99.0  |
|                             |                                   | ア 超過勤務手当       | 9,985   | 2.4     | 70.5       | 9,583   | 2.3   | 96.0  |
|                             |                                   | イ 税務特別手当       | 0       | 0.0     | -          | 0       | 0.0   | -     |
|                             |                                   | ウ その他の手当       | 70,799  | 16.9    | 99.3       | 70,389  | 16.7  | 99.4  |
|                             |                                   | (6) そ の 他      | 52,540  | 12.5    | 98.9       | 56,861  | 13.5  | 108.2 |
|                             |                                   | (7) 小 計        | 290,607 | 69.3    | 97.0       | 288,835 | 68.4  | 99.4  |
|                             | 需用費                               | (8) 旅 費        | 529     | 0.1     | 71.3       | 504     | 0.1   | 95.3  |
|                             |                                   | (9) 賃 金        | 17,420  | 4.2     | 94.4       | 4,738   | 1.1   | 27.2  |
|                             |                                   | (10) そ の 他     | 106,662 | 25.4    | 102.1      | 123,036 | 29.1  | 115.4 |
|                             |                                   | (11) 小 計       | 124,611 | 29.7    | 100.8      | 128,278 | 30.3  | 102.9 |
|                             | 報奨金<br>及びこれ<br>に類する<br>経費         | (12) 納期前納付の報奨金 | 0       | 0.0     | -          | 0       | 0.0   | -     |
|                             |                                   | (13) 納税貯蓄組合補助金 | 0       | 0.0     | -          | 0       | 0.0   | -     |
|                             |                                   | (14) 納 税 奨 励 金 | 0       | 0.0     | -          | 0       | 0.0   | -     |
|                             |                                   | (15) そ の 他     | 0       | 0.0     | -          | 0       | 0.0   | -     |
|                             |                                   | (16) 小 計       | 0       | 0.0     | -          | 0       | 0.0   | -     |
|                             | (17) そ の 他                        | 3,985          | 1.0     | 79.7    | 5,370      | 1.3     | 134.8 |       |
|                             | (18) 合 計 (7) + (11) + (16) + (17) | 419,203        | 100.0   | 97.9    | 422,483    | 100.0   | 100.8 |       |
| 府民税<br>徴 収<br>取扱費           | (19) 納税通知書の数を基準にした金額              | 0              | 0.0     | -       | 0          | 0.0     | -     |       |
|                             | (20) 納税義務者数を基準にした金額               | 151,203        | 100.0   | 99.8    | 151,327    | 100.0   | 100.1 |       |
|                             | (21) 徴収額を基準にした金額                  | 0              | 0.0     | -       | 0          | 0.0     | -     |       |
|                             | (22) 報奨金の額に相当する金額                 | 0              | 0.0     | -       | 0          | 0.0     | -     |       |
|                             | (23) 合 計                          | 151,203        | 100.0   | 99.8    | 151,327    | 100.0   | 100.1 |       |
| (24) (18) - (23)            | 268,000                           | -              | 96.8    | 271,156 | -          | 101.2   |       |       |
| 税収入額に対す<br>る徴税費の割合          | (25) (18) / (3) (%)               | 2.7            | -       | -       | 2.7        | -       | -     |       |
|                             | (26) (24) / (1) (%)               | 2.2            | -       | -       | 2.2        | -       | -     |       |
| (27) 徴税職員数 (人)              | 41                                | -              | 93.2    | 40      | -          | 97.6    |       |       |
| (28) 職員1人当たりの人件費 (7) / (27) | 7,088                             | -              | 104.1   | 7,221   | -          | 101.9   |       |       |

(単位：千円，%)

| R2         | 構成比   | 前年比   | R3         | 構成比   | 前年比   | R4         | 構成比   | 前年比   |
|------------|-------|-------|------------|-------|-------|------------|-------|-------|
| 11,953,078 | -     | 98.8  | 11,631,490 | -     | 97.3  | 11,593,281 | -     | 99.7  |
| 3,595,316  | -     | 99.0  | 3,452,530  | -     | 96.0  | 3,412,556  | -     | 98.8  |
| 15,548,394 | -     | 98.8  | 15,084,020 | -     | 97.0  | 15,005,837 | -     | 99.5  |
| 142,507    | 35.9  | 93.8  | 147,721    | 36.5  | 103.7 | 144,422    | 34.7  | 97.8  |
| 75,065     | 18.9  | 93.9  | 76,093     | 18.5  | 101.4 | 71,440     | 17.2  | 93.9  |
| 10,995     | 2.8   | 114.7 | 9,710      | 2.0   | 88.3  | 8,000      | 1.9   | 82.4  |
| 0          | 0.0   | -     | 0          | 0.0   | -     | 0          | 0.0   | -     |
| 64,070     | 16.1  | 91.0  | 66,383     | 16.5  | 103.6 | 63,440     | 15.3  | 95.6  |
| 57,713     | 14.6  | 101.5 | 58,961     | 14.6  | 102.2 | 58,355     | 14.0  | 99.0  |
| 275,285    | 69.3  | 95.3  | 282,775    | 69.6  | 102.7 | 274,217    | 65.9  | 97.0  |
| 447        | 0.1   | 88.7  | 375        | 0.2   | 83.9  | 1,119      | 0.3   | 298.4 |
| 0          | 0.0   | 0.0   | 0          | 0.0   | -     | 0          | 0.0   | -     |
| 117,094    | 29.5  | 95.2  | 111,306    | 28.9  | 95.1  | 134,493    | 32.3  | 120.8 |
| 117,541    | 29.6  | 91.6  | 111,681    | 29.1  | 95.0  | 135,612    | 32.6  | 121.4 |
| 0          | 0.0   | -     | 0          | 0.0   | -     | 0          | 0.0   | -     |
| 0          | 0.0   | -     | 0          | 0.0   | -     | 0          | 0.0   | -     |
| 0          | 0.0   | -     | 0          | 0.0   | -     | 0          | 0.0   | -     |
| 0          | 0.0   | -     | 0          | 0.0   | -     | 0          | 0.0   | -     |
| 0          | 0.0   | -     | 0          | 0.0   | -     | 0          | 0.0   | -     |
| 4,515      | 1.1   | 84.1  | 4,778      | 1.3   | 105.8 | 6,380      | 1.5   | 133.5 |
| 397,341    | 100.0 | 94.0  | 399,234    | 100.0 | 100.5 | 416,209    | 100.0 | 104.3 |
| 0          | 0.0   | -     | 0          | 0.0   | -     | 0          | 0.0   | -     |
| 151,557    | 100.0 | 100.2 | 149,631    | 100.0 | 98.7  | 147,528    | 100.0 | 98.6  |
| 0          | 0.0   | -     | 0          | 0.0   | -     | 0          | 0.0   | -     |
| 0          | 0.0   | -     | 0          | 0.0   | -     | 0          | 0.0   | -     |
| 151,557    | 100.0 | 100.2 | 149,631    | 100.0 | 98.7  | 147,528    | 100.0 | 98.6  |
| 245,784    | -     | 90.6  | 249,603    | -     | 101.6 | 268,681    | -     | 107.6 |
| 2.6        | -     | -     | 2.6        | -     | -     | 2.8        | -     | -     |
| 2.1        | -     | -     | 2.1        | -     | -     | 2.3        | -     | -     |
| 38         | -     | 95.0  | 39         | -     | 102.6 | 36         | -     | 92.3  |
| 7,244      | -     | 100.3 | 7,251      | -     | 100.1 | 7,617      | -     | 105.0 |

(資料：課税状況調)

平成30年度から令和3年度までは決算値  
令和4年度は当初予算時点の見込額

## ( 2 ) 市税納期前納付報奨金交付状況

( 単位 : 円 , % )

| 年 度                     |                        | H17                        |              | H18   |
|-------------------------|------------------------|----------------------------|--------------|---|
|                         |                        |                            | 前年比          |   |
| 税 目                     |                        |                            |              |   |
| 件<br>数<br>(A)           | 固定資産税・都市計画税<br>(土地・家屋) | 23,192                     | 100.0        | 平<br>成<br>1<br>8<br>年<br>度<br>か<br>ら<br>制<br>度<br>を<br>廃<br>止 |
|                         | 固 定 資 産 税<br>(償却資産)    | 376                        | 104.2        |   |
|                         | 市 府 民 税<br>(普 徴)       | 8,937                      | 106.9        |   |
|                         | 合 計                    | 32,505                     | 101.9        |   |
| 交<br>付<br>金<br>額<br>(B) | 固定資産税・都市計画税<br>(土地・家屋) | 37,213,400                 | 99.0         |   |
|                         | 固 定 資 産 税<br>(償却資産)    | 883,900                    | 99.5         |   |
|                         | 市 府 民 税<br>(普 徴)       | 11,451,900<br>(8,295,000)  | 99.9<br>99.9 |   |
|                         | 合 計                    | 49,549,200<br>(46,392,300) | 99.3<br>99.2 |   |
| (B)<br>/<br>(A)         | 固定資産税・都市計画税<br>(土地・家屋) | 1,605                      | 99.0         |   |
|                         | 固 定 資 産 税<br>(償却資産)    | 2,351                      | 95.5         |   |
|                         | 市 府 民 税<br>(普 徴)       | 1,281<br>(928)             | 93.4<br>-    |   |
|                         | 合 計                    | 1,524<br>(1,427)           | 97.4<br>-    |   |

(資料：課税状況調等)

(注) ( )内は府民税を除く。



### ( 3 ) 納税貯蓄組合

(単位：円，%)

| 区 分  |               | 年 度                              |   |
|--|---------------|----------------------------------|---|
|  |               | H14                              | H15   |
| 組合数等   | A 組合数         | 62                               | 平成<br>1<br>5<br>年<br>度<br>か<br>ら<br>制<br>度<br>を<br>廃<br>止 |
|  | B 組合員数        | 6,003                            |   |
|  | C 交付補助金額      | 1,934,202                        |   |
|  | C の前年比        | 84.0                             |   |
|  | 交付組合数         | 42                               |   |
|  | 1組合当りの交付補助金額  | 46,052                           |   |
| 交付(現<br>対象年課<br>税目税<br>収入額)                        | D 市民税額(普徴)    | 2,162,630,983<br>(1,550,361,355) |   |
|  | E 固定資産税 都市計画税 | 6,337,277,197                    |   |
|  | F 合 計         | 8,499,908,180<br>(7,887,638,552) |   |
| 納納<br>税期<br>内貯<br>蓄に<br>組合<br>を納<br>付さ<br>通じ<br>た額 | G 市民税額(普徴)    | 111,149,500<br>(80,834,600)      |   |
|  | H 固定資産税 都市計画税 | 675,100,700                      |   |
|  | I 合 計         | 786,250,200<br>(755,935,300)     |   |
| 交付率  | C / I         | 0.25<br>(0.26)                   |   |
| 納付率  | G / D         | 5.1<br>(5.2)                     |   |
|  | H / E         | 10.7                             |   |
|  | I / F         | 9.3<br>(9.6)                     |   |

(資料：課税状況調等)

(注) 組合員数は税目毎に1人とする。  
 固定資産税・都市計画税(E・H)には償却資産に係る固定資産税は含まれていない。  
 納期内納付額(G・H)は2月末時点の収納額とする。  
 市民税額(D・G)は市府市民税額を指す。尚、平成14年度の( )内の額は市民税額を指す。

#### ( 4 ) 口座振替

(注)A欄は現年度分収入済額

(個人市民税(普通徴収分))

| 区分<br>年度 | A<br>収入済額<br>(円) | B<br>口座振替済額<br>(円) | B / A<br>(%) | 参考<br>口座振替件数<br>(件) |
|----------|------------------|--------------------|--------------|---------------------|
| H29      | 1,137,794,809    | 268,880,348        | 23.63        | 6,732               |
| H30      | 986,822,465      | 233,682,560        | 23.68        | 5,714               |
| R1       | 962,612,567      | 213,548,363        | 22.18        | 5,471               |
| R2       | 957,905,620      | 223,951,369        | 23.38        | 5,221               |
| R3       | 887,061,046      | 217,972,433        | 24.57        | 4,944               |

府民税を除く

#### ( 5 ) コンビニ納付

(注)A欄は現年度分及び  
滞納繰越分収入済額

| 区分<br>年度 | A<br>収入済額<br>(円) | B<br>納付額<br>(円) | B / A<br>(%) | 参考<br>納付件数<br>(件) |
|----------|------------------|-----------------|--------------|-------------------|
| H29      | 1,178,802,742    | 326,607,902     | 27.71        | 20,348            |
| H30      | 1,026,089,952    | 279,836,854     | 27.27        | 16,734            |
| R1       | 1,004,122,342    | 282,518,249     | 28.14        | 16,737            |
| R2       | 995,400,960      | 302,338,413     | 30.37        | 17,252            |
| R3       | 919,487,917      | 259,262,582     | 28.20        | 14,864            |

府民税を除く

(固定資産税・都市計画税(償却資産分を含む))

| 区分<br>年度 | A<br>収入済額<br>(円) | B<br>口座振替済額<br>(円) | B / A<br>(%) | 参考<br>口座振替件数<br>(件) |
|----------|------------------|--------------------|--------------|---------------------|
| H29      | 5,250,326,621    | 1,713,289,900      | 32.63        | 44,530              |
| H30      | 5,241,362,312    | 1,748,025,000      | 33.35        | 43,831              |
| R1       | 5,275,312,555    | 1,731,666,200      | 32.83        | 43,106              |
| R2       | 5,276,488,025    | 1,717,859,000      | 32.56        | 42,442              |
| R3       | 5,157,918,921    | 1,650,443,400      | 32.00        | 41,642              |

交付金を除く

| 区分<br>年度 | A<br>収入済額<br>(円) | B<br>納付額<br>(円) | B / A<br>(%) | 参考<br>納付件数<br>(件) |
|----------|------------------|-----------------|--------------|-------------------|
| H29      | 5,309,438,582    | 874,979,320     | 16.48        | 29,314            |
| H30      | 5,281,277,551    | 877,755,912     | 16.62        | 29,752            |
| R1       | 5,310,174,723    | 911,307,926     | 17.16        | 30,498            |
| R2       | 5,309,802,775    | 1,037,546,547   | 19.54        | 32,496            |
| R3       | 5,208,063,032    | 861,020,958     | 16.53        | 26,589            |

交付金を除く

(軽自動車税)

| 区分<br>年度 | A<br>収入済額<br>(円) | B<br>口座振替済額<br>(円) | B / A<br>(%) | 参考<br>口座振替件数<br>(件) |
|----------|------------------|--------------------|--------------|---------------------|
| H29      | 184,911,230      | 21,624,400         | 11.69        | 4,387               |
| H30      | 190,831,309      | 21,759,500         | 11.40        | 4,223               |
| R1       | 196,332,222      | 21,293,300         | 10.85        | 4,037               |
| R2       | 203,521,800      | 21,551,200         | 10.59        | 3,933               |
| R3       | 209,237,642      | 21,017,300         | 10.04        | 3,708               |

| 区分<br>年度 | A<br>収入済額<br>(円) | B<br>納付額<br>(円) | B / A<br>(%) | 参考<br>納付件数<br>(件) |
|----------|------------------|-----------------|--------------|-------------------|
| H29      | 186,328,283      | 97,328,341      | 52.23        | 18,123            |
| H30      | 192,969,849      | 103,930,058     | 53.86        | 18,479            |
| R1       | 198,401,152      | 105,625,267     | 53.24        | 18,017            |
| R2       | 206,248,341      | 123,172,990     | 59.72        | 20,380            |
| R3       | 211,523,690      | 117,636,490     | 55.61        | 18,685            |

## (6) スマートフォン決済アプリ納付

(注)A欄は現年度分及び  
滞納繰越分収入済額

| 区分<br>年度 | A<br>収入済額<br>(円) | B<br>納付額<br>(円) | B / A<br>(%) | 参考<br>納付件数<br>(件) |
|----------|------------------|-----------------|--------------|-------------------|
| H29      | -                | -               | -            | -                 |
| H30      | -                | -               | -            | -                 |
| R1       | -                | -               | -            | -                 |
| R2       | 995,400,960      | 9,893,060       | 0.99         | 494               |
| R3       | 919,487,917      | 56,825,988      | 6.18         | 2,886             |

府民税を除く

| 区分<br>年度 | A<br>収入済額<br>(円) | B<br>納付額<br>(円) | B / A<br>(%) | 参考<br>納付件数<br>(件) |
|----------|------------------|-----------------|--------------|-------------------|
| H29      | -                | -               | -            | -                 |
| H30      | -                | -               | -            | -                 |
| R1       | -                | -               | -            | -                 |
| R2       | 5,309,802,775    | 19,221,940      | 0.36         | 924               |
| R3       | 5,208,063,032    | 233,472,600     | 4.48         | 7,812             |

交付金を除く

| 区分<br>年度 | A<br>収入済額<br>(円) | B<br>納付額<br>(円) | B / A<br>(%) | 参考<br>納付件数<br>(件) |
|----------|------------------|-----------------|--------------|-------------------|
| H29      | -                | -               | -            | -                 |
| H30      | -                | -               | -            | -                 |
| R1       | -                | -               | -            | -                 |
| R2       | 206,248,341      | 961,200         | 0.47         | 181               |
| R3       | 211,523,690      | 12,152,660      | 5.75         | 2,161             |

( 7 ) 滞納処分執行停止の状況  
執行停止の状況

| 年 度                   |              | H29                        |              | H30                        |              |
|-----------------------|--------------|----------------------------|--------------|----------------------------|--------------|
|                       |              | 件 数                        | 金 額<br>( 円 ) | 件 数                        | 金 額<br>( 円 ) |
| 税 目                   |              |                            |              |                            |              |
| 市 府 民 税 ( 普 徴 )       | 75<br>(75)   | 8,028,275<br>(4,831,255)   | 31<br>(31)   | 6,891,350<br>(4,147,283)   |              |
| 市 府 民 税 ( 特 徴 )       | 5<br>(5)     | 715,613<br>(430,642)       | 3<br>(3)     | 664,634<br>(399,983)       |              |
| 法 人 市 民 税             | 2            | 740,100                    | 1            | 115,000                    |              |
| 固 定 資 産 税 ・ 都 市 計 画 税 | 56           | 12,167,360                 | 20           | 5,839,232                  |              |
| 軽 自 動 車 税             | 79           | 571,800                    | 28           | 274,200                    |              |
| 特 別 土 地 保 有 税         | -            | -                          | -            | -                          |              |
| 合 計                   | 217<br>(217) | 22,223,148<br>(18,741,157) | 83<br>(83)   | 13,784,416<br>(10,775,698) |              |

不納欠損処分の状況

| 年 度                   |                  | H29                        |                  | H30                        |              |
|-----------------------|------------------|----------------------------|------------------|----------------------------|--------------|
|                       |                  | 件 数                        | 金 額<br>( 円 )     | 件 数                        | 金 額<br>( 円 ) |
| 税 目                   |                  |                            |                  |                            |              |
| 市 府 民 税 ( 普 徴 )       | 452<br>(452)     | 36,952,030<br>(22,236,993) | 382<br>(382)     | 27,803,981<br>(16,732,714) |              |
| 市 府 民 税 ( 特 徴 )       | 22<br>(22)       | 5,163,452<br>(3,107,262)   | 18<br>(18)       | 1,314,294<br>(790,956)     |              |
| 法 人 市 民 税             | 13               | 836,933                    | 17               | 1,275,400                  |              |
| 固 定 資 産 税 ・ 都 市 計 画 税 | 286              | 18,267,165                 | 695              | 43,796,133                 |              |
| 軽 自 動 車 税             | 780              | 2,214,512                  | 462              | 1,540,872                  |              |
| 特 別 土 地 保 有 税         | 0                | 0                          | 0                | 0                          |              |
| 市 た ば こ 税             | -                | -                          | -                | -                          |              |
| 合 計                   | 1,553<br>(1,553) | 63,434,092<br>(46,662,865) | 1,574<br>(1,574) | 75,730,680<br>(64,136,075) |              |

差押処分の状況

| 状 況             |                   | H29 |              | H30 |              |
|-----------------|-------------------|-----|--------------|-----|--------------|
|                 |                   |     | 金 額<br>( 円 ) | 件 数 | 金 額<br>( 円 ) |
| 税 目             |                   |     |              |     |              |
| 年 度 中<br>の 状 況  | 処 分 を 行 っ た も の   | 249 | 69,404,792   | 409 | 68,137,397   |
|                 | 公 売 ・ 換 価 し た も の | 259 | 49,099,989   | 405 | 30,511,393   |
|                 | 解 除 し た も の       | 50  | 34,444,824   | 47  | 6,572,740    |
| 年 度 末 現 在 の 状 況 |                   | 74  | 48,212,805   | 31  | 31,488,356   |

- ( 注 1 ) 「処分を行ったもの」の件数は同一人への複数処分により  
( 注 2 ) 「公売・換価したもの」の額は実際の収入額であるが、そ  
( 注 3 ) 「公売・換価したもの」の額は当該年度以前の差押・参

| R1           |                          | R2           |                            | R3           |                            |
|--------------|--------------------------|--------------|----------------------------|--------------|----------------------------|
| 件数           | 金額<br>(円)                | 件数           | 金額<br>(円)                  | 件数           | 金額<br>(円)                  |
| 36<br>(36)   | 3,319,933<br>(1,998,035) | 118<br>(118) | 11,431,006<br>(6,879,751)  | 54<br>(54)   | 9,214,303<br>(5,546,181)   |
| 2<br>(2)     | 155,369<br>(93,506)      | 10<br>(10)   | 1,175,593<br>(707,531)     | 8<br>(8)     | 960,680<br>(578,243)       |
| 5            | 309,309                  | 8            | 7,600,293                  | 2            | 701,100                    |
| 82           | 4,966,848                | 59           | 9,083,905                  | 23           | 23,376,490                 |
| 82           | 356,900                  | 168          | 2,061,187                  | 68           | 827,299                    |
| -            | -                        | -            | -                          | -            | -                          |
| 207<br>(207) | 9,108,359<br>(7,724,598) | 363<br>(363) | 31,351,984<br>(26,332,667) | 155<br>(155) | 35,079,872<br>(31,029,313) |

(注) ( )内は府民税を除く。(資料：税務課内部資料 各年度3月31日時点)

| R1               |                            | R2           |                            | R3           |                            |
|------------------|----------------------------|--------------|----------------------------|--------------|----------------------------|
| 件数               | 金額<br>(円)                  | 件数           | 金額<br>(円)                  | 件数           | 金額<br>(円)                  |
| 344<br>(344)     | 29,230,889<br>(17,592,026) | 114<br>(114) | 8,749,035<br>(5,265,608)   | 63<br>(63)   | 7,793,125<br>(4,690,761)   |
| 12<br>(12)       | 1,593,577<br>(959,063)     | 13<br>(13)   | 945,713<br>(569,178)       | 8<br>(8)     | 664,944<br>(400,237)       |
| 7                | 681,149                    | 15           | 8,090,393                  | 0            | 0                          |
| 317              | 14,579,498                 | 167          | 12,556,789                 | 69           | 5,967,832                  |
| 405              | 1,845,500                  | 135          | 633,200                    | 108          | 646,900                    |
| 0                | 0                          | 0            | 0                          | 0            | 0                          |
| -                | -                          | -            | -                          | -            | -                          |
| 1,085<br>(1,085) | 47,930,613<br>(35,657,236) | 444<br>(444) | 30,975,130<br>(27,115,168) | 248<br>(248) | 15,072,801<br>(11,705,730) |

(注) ( )内は府民税を除く。(資料：決算書)

| R1  |            | R2  |            | R3  |            |
|-----|------------|-----|------------|-----|------------|
| 件数  | 金額<br>(円)  | 件数  | 金額<br>(円)  | 件数  | 金額<br>(円)  |
| 276 | 65,226,440 | 198 | 48,544,304 | 120 | 26,368,683 |
| 254 | 26,627,929 | 186 | 16,338,203 | 96  | 15,704,951 |
| 29  | 18,152,826 | 50  | 22,264,134 | 55  | 3,380,869  |
| 24  | 10,071,210 | 36  | 10,495,452 | 35  | 8,099,480  |

重複がある。(資料：決算成果報告書等 各年度3月31日時点)  
のほかの額は差押処分にかかる未納額である。  
加差押も含む。

## ( 8 ) 税務関係手数料

| 年 度<br>区 分 | H29    |              | H30    |              |
|------------|--------|--------------|--------|--------------|
|            | 件 数    | 金 額<br>( 円 ) | 件 数    | 金 額<br>( 円 ) |
| 所 得 証 明    | 18,941 | 5,682,300    | 15,994 | 4,798,200    |
| 評 価 証 明    | 5,984  | 1,432,050    | 6,158  | 1,479,150    |
| 租 特 法 証 明  | 318    | 413,400      | 354    | 460,200      |
| 納 税 証 明    | 1,581  | 474,300      | 1,375  | 412,500      |
| 閲 覧        | 218    | 65,400       | 271    | 81,300       |
| そ の 他      | 39     | 8,850        | 36     | 8,250        |
| 計          | 27,081 | 8,076,300    | 24,188 | 7,239,600    |

## ( 9 ) 督促手数料等

| 年 度<br>区 分 | H29    |              | H30    |              |
|------------|--------|--------------|--------|--------------|
|            | 件 数    | 金 額<br>( 円 ) | 件 数    | 金 額<br>( 円 ) |
| 督 促 手 数 料  | 21,551 | 1,720,568    | 21,197 | 1,692,463    |
| 延 滞 金      | 1,597  | 8,930,558    | 2,040  | 10,526,740   |
| 還 付 加 算 金  | 48     | 361,500      | 39     | 940,948      |

| R1     |           | R2     |           | R3     |           |
|--------|-----------|--------|-----------|--------|-----------|
| 件数     | 金額<br>(円) | 件数     | 金額<br>(円) | 件数     | 金額<br>(円) |
| 12,852 | 3,855,600 | 9,652  | 2,895,600 | 9,001  | 2,700,300 |
| 5,760  | 1,385,850 | 4,167  | 1,097,500 | 2,211  | 1,095,900 |
| 343    | 445,900   | 243    | 566,800   | 312    | 405,600   |
| 1,105  | 331,500   | 1,351  | 405,300   | 946    | 283,800   |
| 58     | 17,400    | 38     | 19,200    | 56     | 16,800    |
| 28     | 7,050     | 11     | 3,300     | 14     | 5,850     |
| 20,146 | 6,043,300 | 15,462 | 4,987,700 | 12,540 | 4,508,250 |

(資料：決算書)

| R1     |           | R2     |           | R3     |           |
|--------|-----------|--------|-----------|--------|-----------|
| 件数     | 金額<br>(円) | 件数     | 金額<br>(円) | 件数     | 金額<br>(円) |
| 19,470 | 1,557,449 | 17,757 | 1,414,888 | 16,133 | 1,290,340 |
| 1,927  | 8,122,721 | 1,541  | 6,414,722 | 1,265  | 5,085,665 |
| 46     | 500,248   | 65     | 225,496   | 38     | 528,100   |

(資料：決算書)

## ( 1 0 ) 税目別収入歩合の推移

| 区 分<br>税 目 |            | H29       |           |        | H30       |           |        |
|------------|------------|-----------|-----------|--------|-----------|-----------|--------|
|            |            | 現年<br>課税分 | 滞納<br>繰越分 | 合計     | 現年<br>課税分 | 滞納<br>繰越分 | 合計     |
| 1          | 市民税        | 99.25     | 35.62     | 97.81  | 99.24     | 40.96     | 98.19  |
|            | ( ) 個人市民税  | 99.20     | 37.72     | 97.87  | 99.15     | 45.39     | 98.23  |
|            | イ 個人均等割    | 99.04     | 37.81     | 97.62  | 99.04     | 45.65     | 98.02  |
|            | ロ 所得割      | 99.21     | 37.71     | 97.88  | 99.16     | 45.38     | 98.24  |
|            | ( ) 法人市民税  | 99.70     | 22.85     | 97.19  | 100.00    | 16.49     | 97.84  |
|            | ハ 法人均等割    | 99.70     | 22.85     | 96.71  | 100.00    | 16.49     | 97.18  |
|            | ニ 法人税割     | 99.70     | 22.85     | 97.45  | 100.00    | 16.49     | 98.14  |
| 2          | 固定資産税      | 99.37     | 26.92     | 96.54  | 99.48     | 22.66     | 97.05  |
|            | ( ) 純固定資産税 | 99.36     | 26.92     | 96.48  | 99.47     | 22.66     | 97.00  |
|            | イ 土地       | 99.36     | 26.92     | 96.28  | 99.47     | 22.66     | 96.85  |
|            | ロ 家屋       | 99.36     | 26.92     | 96.52  | 99.47     | 22.66     | 96.95  |
|            | ハ 償却資産     | 99.36     | 26.92     | 96.88  | 99.47     | 22.66     | 97.53  |
|            | ( ) 交付金    | 100.00    | -         | 100.00 | 100.00    | -         | 100.00 |
| 3          | 軽自動車税      | 98.17     | 16.30     | 94.56  | 98.31     | 25.36     | 95.27  |
|            | ( ) 軽自動車税  | 98.17     | 16.30     | 94.56  | 98.31     | 25.36     | 95.27  |
|            | ( ) 環境性能割  | -         | -         | -      | -         | -         | -      |
| 4          | 市たばこ税      | 100.00    | -         | 100.00 | 100.00    | -         | 100.00 |
| 5          | 特別土地保有税    | -         | -         | -      | -         | -         | -      |
| 6          | 入湯税        | 100.00    | -         | 100.00 | 100.00    | -         | 100.00 |
| 7          | 都市計画税      | 99.36     | 26.92     | 96.41  | 99.47     | 22.66     | 96.90  |
|            | 合 計        | 99.31     | 30.01     | 97.26  | 99.36     | 29.67     | 97.69  |



(単位：%)

| R1        |           |        | R2        |           |        | R3        |           |        |
|-----------|-----------|--------|-----------|-----------|--------|-----------|-----------|--------|
| 現年<br>課税分 | 滞納<br>繰越分 | 合計     | 現年<br>課税分 | 滞納<br>繰越分 | 合計     | 現年<br>課税分 | 滞納<br>繰越分 | 合計     |
| 99.00     | 51.44     | 98.26  | 99.23     | 50.16     | 98.50  | 99.43     | 62.73     | 99.00  |
| 99.04     | 58.12     | 98.44  | 99.22     | 62.42     | 98.76  | 99.41     | 61.44     | 98.96  |
| 98.92     | 58.74     | 98.27  | 99.13     | 63.34     | 98.65  | 99.35     | 62.30     | 98.89  |
| 99.04     | 58.09     | 98.44  | 99.22     | 62.39     | 98.76  | 99.41     | 61.41     | 98.96  |
| 98.63     | 13.09     | 96.60  | 99.39     | 10.29     | 95.61  | 99.73     | 78.01     | 99.46  |
| 98.63     | 13.09     | 96.29  | 99.39     | 10.29     | 96.02  | 99.73     | 78.01     | 99.22  |
| 98.63     | 13.09     | 96.77  | 99.39     | 10.29     | 95.31  | 99.73     | 78.01     | 99.67  |
| 99.40     | 28.96     | 97.87  | 99.01     | 32.38     | 97.77  | 99.49     | 44.47     | 98.34  |
| 99.39     | 28.96     | 97.84  | 98.99     | 32.38     | 97.73  | 99.48     | 44.47     | 98.31  |
| 99.39     | 28.96     | 97.75  | 98.99     | 32.38     | 97.67  | 99.48     | 44.47     | 98.30  |
| 99.39     | 28.96     | 97.83  | 98.99     | 32.38     | 97.74  | 99.48     | 44.47     | 98.30  |
| 99.39     | 28.96     | 98.09  | 98.99     | 32.38     | 97.86  | 99.48     | 44.47     | 98.38  |
| 100.00    | -         | 100.00 | 100.00    | -         | 100.00 | 100.00    | -         | 100.00 |
| 98.22     | 25.71     | 95.44  | 98.49     | 35.27     | 96.27  | 98.68     | 30.19     | 96.39  |
| 98.20     | 25.71     | 95.40  | 98.45     | 35.27     | 96.17  | 98.64     | 30.19     | 96.28  |
| 100.00    | -         | 100.00 | 100.00    | -         | 100.00 | 100.00    | -         | 100.00 |
| 100.00    | -         | 100.00 | 100.00    | -         | 100.00 | 100.00    | -         | 100.00 |
| -         | -         | -      | -         | -         | -      | -         | -         | -      |
| 100.00    | -         | 100.00 | 100.00    | -         | 100.00 | 100.00    | -         | 100.00 |
| 99.39     | 28.97     | 97.79  | 98.99     | 32.38     | 97.71  | 99.48     | 44.47     | 98.30  |
| 99.20     | 38.45     | 98.10  | 99.15     | 40.47     | 98.18  | 99.47     | 50.48     | 98.69  |



## 6.そ の 他

|                        |       |     |
|------------------------|-------|-----|
| (1) 河内長野市組織機構図及び税務事務分掌 | ----- | 96  |
| (2) 税務職員数              | ----- | 99  |
| (3) 税務職員の年齢            | ----- | 99  |
| (4) 税務職員の経験年数          | ----- | 100 |

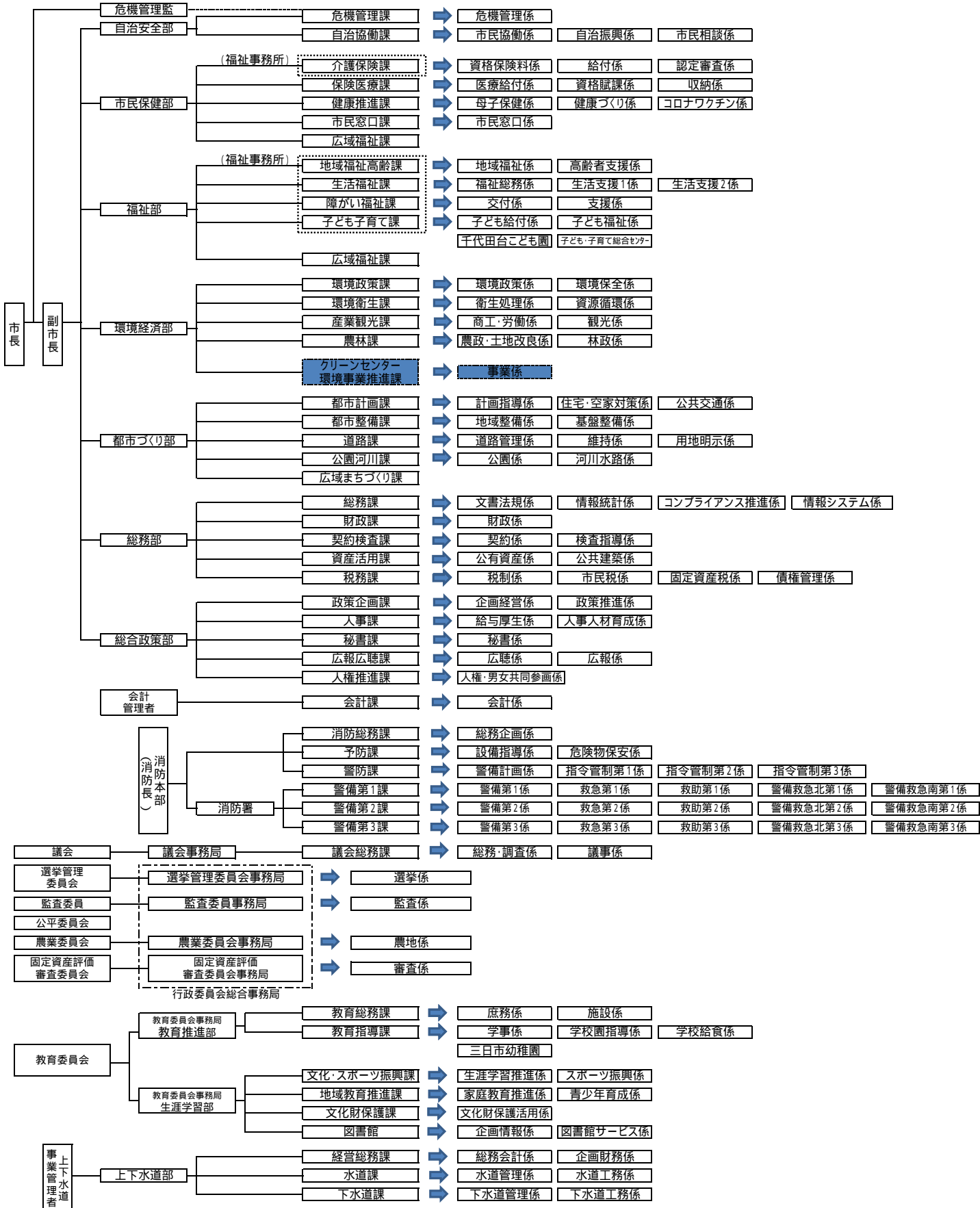
# 組織機構図

(令和4年4月1日現在)

臨時機構

組織数

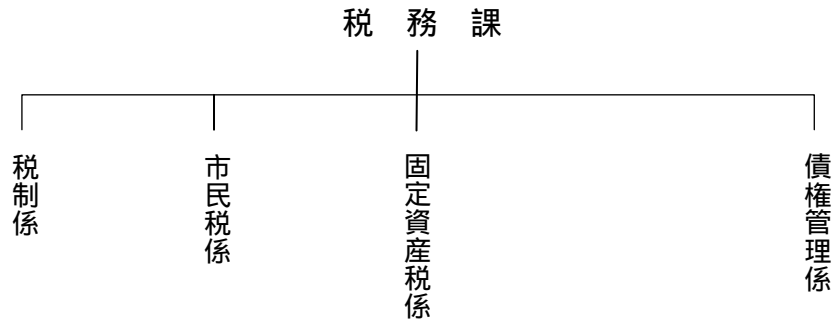
| 部署数 | 組織数 |        |
|-----|-----|--------|
|     | 部・局 | 内、臨時機構 |
| 部・局 | 13  | 0      |
| 署   | 1   | 0      |
| 課・館 | 48  | 1      |
| 係   | 110 | 1      |



## 税務事務分掌

河内長野市事務分掌条例施行規則抜粋

令和4年4月1日現在



### 税務課

#### ア 税制係

- (ア) 税務行政に関する企画及び統計に関すること。
- (イ) 法人市民税、軽自動車税、市たばこ税及び入湯税の調査及び賦課に関すること。
- (ウ) 市税の収納に関すること。
- (エ) 市税の還付に関すること。
- (オ) 市税の予算及び決算に関すること。
- (カ) 法人市民税及び軽自動車税の減免に関すること。
- (キ) 法人市民税、軽自動車税、市たばこ税及び入湯税の証明に関すること。
- (ク) 府民税の払込み及び各種報告に関すること。
- (ケ) その他法人市民税、軽自動車税、市たばこ税及び入湯税に関すること。
- (コ) 課の庶務に関すること。

#### イ 市民税係

- (ア) 個人市民税の調査及び賦課に関すること。
- (イ) 個人市民税の減免に関すること。
- (ウ) 個人市民税の証明に関すること。
- (エ) その他個人市民税に関すること。

## ウ 固定資産税係

- (ア) 固定資産税、都市計画税及び特別土地保有税の調査及び賦課に関する事。
- (イ) 固定資産の評価に関する事。
- (ウ) 国有資産等所在市町村交付金に関する事。
- (エ) 固定資産税、都市計画税及び特別土地保有税の減免に関する事。
- (オ) 固定資産税、都市計画税及び特別土地保有税の証明に関する事。
- (カ) その他固定資産税、都市計画税及び特別土地保有税に関する事。

## エ 債権管理係

- (ア) 市税の徴収に関する事。
- (イ) 市税の督促及び滞納整理に関する事。
- (ウ) 市税の不納欠損に関する事。
- (エ) 市税の充当に関する事。
- (オ) 市税の納税証明に関する事。
- (カ) 市の各部署が所管する強制徴収公債権で、徴収が困難なものとして移管された債権  
(以下「引継滞納債権」という。)の管理に関する事。
- (キ) 引継滞納債権の徴収に関する事。
- (ク) 引継滞納債権の納付相談及び指導に関する事。
- (ケ) 引継滞納債権の滞納処分に関する事。

## (2) 税務職員数

(令和4年10月1日現在)

| 課           | 係      | 職 員 数 |     |      |     |          |     |     |     |     |    |
|-------------|--------|-------|-----|------|-----|----------|-----|-----|-----|-----|----|
|             |        | 部 長   | 課 長 | 課長補佐 | 主 幹 | 係長       | 主 査 | 副主査 | 担 当 | 小 計 |    |
| 税<br>務<br>課 | 税制係    | 1     | 1   | 1    | 1   | (1)      | 2   | 1   | 0   | 4   |    |
|             | 市民税係   |       |     |      | 0   | 1        | 3   | 1   | 2   | 7   |    |
|             | 固定資産税係 |       |     |      | 0   | 1        | 5   | 3   | 2   | 11  |    |
|             | 債権管理係  |       |     |      | 2   | (1)      | 4   | 1   | 2   | 9   |    |
| 合 計         |        | 1     | 1   | 1    | 3   | 2<br>(2) | 14  | 6   | 6   | 31  | 34 |

( )は主幹が兼務

## (3) 税務職員の年齢

(令和4年10月1日現在)

| 課          | 年 齢<br>係 | 30才<br>未満   | 35才<br>未満 | 40才<br>未満 | 45才<br>未満 | 50才<br>未満 | 55才<br>未満 | 55才<br>以上 | 合計 |
|------------|----------|-------------|-----------|-----------|-----------|-----------|-----------|-----------|----|
|            |          | 税<br>務<br>課 | 税制係       | 0         | 1         | 1         | 1         | 1         |    |
|            | 市民税係     | 1           | 1         | 0         | 4         | 0         | 1         | 0         | 7  |
|            | 固定資産税係   | 2           | 2         | 2         | 1         | 0         | 1         | 3         | 11 |
|            | 債権管理係    | 0           | 2         | 2         | 0         | 2         | 1         | 2         | 9  |
| 部長・課長・課長補佐 |          | 0           | 0         | 0         | 0         | 1         | 1         | 1         | 3  |
| 合 計        |          | 3           | 6         | 5         | 6         | 4         | 4         | 6         | 34 |

(4) 税務職員の経験年数

(令和4年10月1日現在)

| 課<br>係     | 年数          | 1年<br>未満 | 2年<br>未満 | 3年<br>未満 | 4年<br>未満 | 5年<br>未満 | 7年<br>未満 | 10年<br>未満 | 10年<br>以上 | 合計 |
|------------|-------------|----------|----------|----------|----------|----------|----------|-----------|-----------|----|
|            | 税<br>務<br>課 | 税制係      | 0        | 0        | 0        | 0        | 0        | 1         | 2         | 1  |
| 市民税係       |             | 1        | 2        | 1        | 0        | 2        | 1        | 0         | 0         | 7  |
| 固定資産税係     |             | 1        | 2        | 1        | 1        | 0        | 3        | 1         | 2         | 11 |
| 債権管理係      |             | 2        | 1        | 0        | 0        | 1        | 0        | 1         | 4         | 9  |
| 部長・課長・課長補佐 |             | 0        | 0        | 0        | 0        | 0        | 1        | 0         | 2         | 3  |
| 合 計        |             | 4        | 5        | 2        | 1        | 3        | 6        | 4         | 9         | 34 |



## 7.市税税率等の推移

|                             |       |     |
|-----------------------------|-------|-----|
| (1) 令和4年度 市税の税率等            | ----- | 102 |
| (2) 市税の税率等の推移(平成24年度~令和4年度) | ----- | 106 |

( 1 ) 令和4年度 市税の税率等

| 税目    |    | 区分 | 課税客体・納税義務者   | 賦課期日等 |
|-------|----|----|--|-------|
| 市民税   | 個人 |    | <p>市内に住所を有する個人（均等割・所得割）</p> <p>市内に事務所、事業所又は家屋敷を有する個人で、市内に住所を有しない者（均等割）</p>   | 1月1日  |
|       | 法人 |    | <p>市内に事務所又は事業所を有する法人（均等割・法人税割）</p> <p>市内に寮、宿泊所、クラブ、その他これに類する施設を有する法人で、市内に事務所、事業所を有しないもの及び市内に事務所、事業所又は寮等を有する法人でない社団又は財団で代表者又は管理人の定めのあるもの（均等割）</p> | ---   |
| 固定資産税 |    |    | <p>○土地</p> <p>○家屋</p> <p>○償却資産</p> <p>当該固定資産の所有者</p>   | 1月1日  |

| 税 率 等  | 申 告 期 限   | 納 期   |     |                  |       |         |                                     |   |                        |       |          |      |          |                        |       |          |      |          |                         |       |          |      |            |                   |       |          |      |            |  |                |
|--|---|---|-----|------------------|-------|---------|-------------------------------------|---|------------------------|-------|----------|------|----------|------------------------|-------|----------|------|----------|-------------------------|-------|----------|------|------------|-------------------|-------|----------|------|------------|--|----------------|
| <p>○均等割 3,500円</p> <p>○所得割 課税総所得金額の6 / 100</p> <p>分離課税にかかる譲渡所得は別途税率を適用する。</p>  | <p>○普通徴収<br/>・申告書..... 3月15日</p> <p>○特別徴収<br/>・給与支払報告書<br/>..... 1月31日<br/>・給与所得者異動届出書<br/>..... 徴収する義務がなくなる事由が発生した月の翌月10日<br/>・公的年金支払報告書<br/>..... 1月31日</p> | <p>○普通徴収<br/>第1期<br/>6月1日～6月30日<br/>第2期<br/>8月1日～8月31日<br/>第3期<br/>10月1日～10月31日<br/>第4期<br/>1月1日～1月31日</p> <p>○特別徴収<br/>徴収月の翌月10日</p> |     |                  |       |         |                                     |   |                        |       |          |      |          |                        |       |          |      |          |                         |       |          |      |            |                   |       |          |      |            |  |                |
| <p>○均等割</p> <table border="1" data-bbox="188 900 833 1402"> <thead> <tr> <th>区 分</th> <th>従業者数</th> <th>税 率</th> </tr> </thead> <tbody> <tr> <td rowspan="2">資本金等の額が1千万円以下の法人</td> <td>50人以下</td> <td>60,000円</td> </tr> <tr> <td>50人超</td> <td>144,000円</td> </tr> <tr> <td rowspan="2">資本金等の額が1千万円を超え1億円以下の法人</td> <td>50人以下</td> <td>156,000円</td> </tr> <tr> <td>50人超</td> <td>180,000円</td> </tr> <tr> <td rowspan="2">資本金等の額が1億円を超え10億円以下の法人</td> <td>50人以下</td> <td>192,000円</td> </tr> <tr> <td>50人超</td> <td>480,000円</td> </tr> <tr> <td rowspan="2">資本金等の額が10億円を超え50億円以下の法人</td> <td>50人以下</td> <td>492,000円</td> </tr> <tr> <td>50人超</td> <td>2,100,000円</td> </tr> <tr> <td rowspan="2">資本金等の額が50億円を超える法人</td> <td>50人以下</td> <td>492,000円</td> </tr> <tr> <td>50人超</td> <td>3,600,000円</td> </tr> </tbody> </table> <p>○法人税割</p> <ul style="list-style-type: none"> <li>・資本金等の額が1億円を超える法人および保険業法に規定する相互会社 8.4 / 100</li> <li>・上記以外の法人 6.0 / 100</li> </ul> | 区 分   | 従業者数  | 税 率 | 資本金等の額が1千万円以下の法人 | 50人以下 | 60,000円 | 50人超                                | 144,000円  | 資本金等の額が1千万円を超え1億円以下の法人 | 50人以下 | 156,000円 | 50人超 | 180,000円 | 資本金等の額が1億円を超え10億円以下の法人 | 50人以下 | 192,000円 | 50人超 | 480,000円 | 資本金等の額が10億円を超え50億円以下の法人 | 50人以下 | 492,000円 | 50人超 | 2,100,000円 | 資本金等の額が50億円を超える法人 | 50人以下 | 492,000円 | 50人超 | 3,600,000円 | <p>○中間申告<br/>各事業年度開始の日以降6月を経過した日から2月以内</p> <p>○確定申告<br/>各事業年度終了の日の翌日から2月以内</p> | <p>申告期限と同じ</p> |
| 区 分  | 従業者数  | 税 率   |     |                  |       |         |                                     |   |                        |       |          |      |          |                        |       |          |      |          |                         |       |          |      |            |                   |       |          |      |            |  |                |
| 資本金等の額が1千万円以下の法人   | 50人以下   | 60,000円   |     |                  |       |         |                                     |   |                        |       |          |      |          |                        |       |          |      |          |                         |       |          |      |            |                   |       |          |      |            |  |                |
|  | 50人超  | 144,000円  |     |                  |       |         |                                     |   |                        |       |          |      |          |                        |       |          |      |          |                         |       |          |      |            |                   |       |          |      |            |  |                |
| 資本金等の額が1千万円を超え1億円以下の法人   | 50人以下   | 156,000円  |     |                  |       |         |                                     |   |                        |       |          |      |          |                        |       |          |      |          |                         |       |          |      |            |                   |       |          |      |            |  |                |
|  | 50人超  | 180,000円  |     |                  |       |         |                                     |   |                        |       |          |      |          |                        |       |          |      |          |                         |       |          |      |            |                   |       |          |      |            |  |                |
| 資本金等の額が1億円を超え10億円以下の法人   | 50人以下   | 192,000円  |     |                  |       |         |                                     |   |                        |       |          |      |          |                        |       |          |      |          |                         |       |          |      |            |                   |       |          |      |            |  |                |
|  | 50人超  | 480,000円  |     |                  |       |         |                                     |   |                        |       |          |      |          |                        |       |          |      |          |                         |       |          |      |            |                   |       |          |      |            |  |                |
| 資本金等の額が10億円を超え50億円以下の法人  | 50人以下   | 492,000円  |     |                  |       |         |                                     |   |                        |       |          |      |          |                        |       |          |      |          |                         |       |          |      |            |                   |       |          |      |            |  |                |
|  | 50人超  | 2,100,000円  |     |                  |       |         |                                     |   |                        |       |          |      |          |                        |       |          |      |          |                         |       |          |      |            |                   |       |          |      |            |  |                |
| 資本金等の額が50億円を超える法人  | 50人以下   | 492,000円  |     |                  |       |         |                                     |   |                        |       |          |      |          |                        |       |          |      |          |                         |       |          |      |            |                   |       |          |      |            |  |                |
|  | 50人超  | 3,600,000円  |     |                  |       |         |                                     |   |                        |       |          |      |          |                        |       |          |      |          |                         |       |          |      |            |                   |       |          |      |            |  |                |
| <p>○課税標準額の1.4 / 100</p> <p>○免税点</p> <table border="1" data-bbox="271 1765 542 1863"> <tr> <td>土地</td> <td>30万円</td> </tr> <tr> <td>家屋</td> <td>20万円</td> </tr> <tr> <td>償却資産</td> <td>150万円</td> </tr> </table>  | 土地  | 30万円  | 家屋  | 20万円             | 償却資産  | 150万円   | <p>○住宅用地 } 1月31日</p> <p>○償却資産 }</p> | <p>第1期<br/>5月1日～5月31日</p> <p>第2期<br/>7月1日～7月31日</p> <p>第3期<br/>9月1日～9月30日</p> <p>第4期<br/>12月1日～12月28日</p> |                        |       |          |      |          |                        |       |          |      |          |                         |       |          |      |            |                   |       |          |      |            |  |                |
| 土地   | 30万円  |   |     |                  |       |         |                                     |   |                        |       |          |      |          |                        |       |          |      |          |                         |       |          |      |            |                   |       |          |      |            |  |                |
| 家屋   | 20万円  |   |     |                  |       |         |                                     |   |                        |       |          |      |          |                        |       |          |      |          |                         |       |          |      |            |                   |       |          |      |            |  |                |
| 償却資産   | 150万円   |   |     |                  |       |         |                                     |   |                        |       |          |      |          |                        |       |          |      |          |                         |       |          |      |            |                   |       |          |      |            |  |                |

| 区分<br>税目                             | 課税客体・納税義務者  |  | 賦課期日等      |
|--------------------------------------|---|--|------------|
| 軽自動車税<br>(種別割)                       | 原動機付自転車<br>軽自動車<br>小型特殊自動車<br>二輪の小型自動車 <span style="font-size: 2em; vertical-align: middle;">}</span> 所有者又は使用者                            |  | 4月1日       |
| 軽自動車税<br>(環境性能割)                     | 軽自動車の取得者  |  | 登録時        |
| 市たばこ税                                | 製造たばこの製造者 特定販売業者 卸売販売業者   |  | ---        |
| 特別土地保有税<br><br>平成15年度以降、<br>新たな課税を停止 | 保有分   | 1月1日現在、基準面積以上の土地を所有している者<br>(保有期間が10年を超える土地を除く。) | 1月1日       |
|                                      | 取得分   | 1月1日又は7月1日前1年以内に基準面積以上の<br>土地を取得した者              | 1月1日又は7月1日 |
| 入湯税                                  | 鉱泉浴場における入湯行為に課税<br>鉱泉浴場における入湯客  |  | ---        |
| 都市計画税                                | 市街化区域内及び市街化調整区域のうち<br>都市計画法に基づく開発行為に係る開発<br>区域内等に所在する土地・家屋 <span style="font-size: 2em; vertical-align: middle;">}</span> 当該土地・<br>家屋の所有者 |  | 1月1日       |
| 交付金                                  | 国・地方公共団体所有の固定資産で<br>貸付資産等(交付金) <span style="font-size: 2em; vertical-align: middle;">}</span> 国・地方公共団体                                    |  | (前年3月31日)  |

| 税率等   |                    |        |           |                          |              |                  | 申告期限                                       | 納期             |        |
|---|--------------------|--------|-----------|--------------------------|--------------|------------------|--|----------------|--------|
| 車の種類  |                    | 税率(年額) |           |                          |              |                  | 所有者等となつた日から15日以内<br><br>所有者等でなくなつた日から30日以内 | 5月1日～<br>5月31日 |        |
| 原動機付<br>自転車   | 総排気量が50cc以下のもの     |        |           |                          |              | 2,000円           |  |                |        |
|   | " 90cc "           |        |           |                          |              | 2,000円           |  |                |        |
|   | " 125cc "          |        |           |                          |              | 2,400円           |  |                |        |
|   | " 50cc " (ミニカ-)    |        |           |                          |              | 3,700円           |  |                |        |
| 小型特殊<br>自動車   | 農耕作業用              |        |           |                          |              | 2,400円           |  |                |        |
|   | その他のもの             |        |           |                          |              | 5,900円           |  |                |        |
| 軽二輪(125ccを超え250cc以下)  |                    |        |           |                          | 3,600円       |                  |  |                |        |
| 二輪の小型自動車(総排気量が250cc超え)  |                    |        |           |                          | 6,000円       |                  |  |                |        |
| 軽自動車  | 初度検査年月             |        | 平成27年3月以前 |                          | 平成27年4月以降    |                  |  |                |        |
|   |                    |        | 初度検査年月から  |                          | 標準           | グリーン化特例(令和4年度のみ) |  |                |        |
|   | 13年以内              |        | 13年超      | 初度検査年月 令和3年4月から令和4年3月の車両 |              |                  |  |                |        |
|   |                    |        |           |                          | 電気・<br>天然ガス車 | ガソリン・ハイブリッド車     |  |                |        |
|   | 三輪                 | 乗用     | 営業用       | 3,100円                   | 4,600円       | 3,900円           | 1,000円                                     | 2,000円         | 3,000円 |
|   |                    |        | 自家用       |                          |              |                  |  | -              | -      |
|   |                    | 貨物用    | 営業用       | -                        | -            |                  |  |                |        |
|   |                    |        | 自家用       | -                        | -            |                  |  |                |        |
|   | 四輪<br>以上           | 乗用     | 営業用       | 5,500円                   | 8,200円       | 6,900円           | 1,800円                                     | 3,500円         | 5,200円 |
|   |                    |        | 自家用       | 7,200円                   | 12,900円      | 10,800円          | 2,700円                                     | -              | -      |
|   |                    | 貨物用    | 営業用       | 3,000円                   | 4,500円       | 3,800円           | 1,000円                                     | -              | -      |
|   |                    |        | 自家用       | 4,000円                   | 6,000円       | 5,000円           | 1,300円                                     | -              | -      |
| 天然ガス車は、平成30年排出基準適合車または、平成21年度排出NOx基準10%低減達成車に限る。<br>ガソリン車・ハイブリッド車は、いずれも平成30年排出ガス基準50%低減達成車又は平成17年排出ガス<br>基準75%低減達成車に限る。<br>令和12年度燃費基準90%達成車かつ令和2年度燃費基準達成車<br>令和12年度燃費基準70%達成車かつ令和2年度燃費基準達成車 |                    |        |           |                          |              |                  |  |                |        |
| 条件  |                    |        | 自家用       | 営業用                      | 申告納付<br>登録時  |                  |  |                |        |
| 電気自動車、燃料電池自動車、天然ガス車<br>(H30規制適合又はポスト新長期規制からNOx10%低減達成)  |                    |        | 非課税       | 非課税                      |              |                  |  |                |        |
| ガソリン車<br>(乗用車)  | 令和12年度燃費基準達成75%達成  |        | 1%        | 0.5%                     |              |                  |  |                |        |
|   | 令和12年度燃費基準達成60%達成  |        |           |                          |              |                  |  |                |        |
|   | 令和12年度燃費基準達成55%達成  |        |           |                          |              |                  |  |                |        |
| 上記以外  |                    |        | 2%        | 2%                       |              |                  |  |                |        |
| ガソリン車<br>(トラック)   | 平成27年度燃費基準達成+25%達成 |        | 非課税       | 非課税                      |              |                  |  |                |        |
|   | 平成27年度燃費基準達成+20%達成 |        | 1%        | 0.5%                     |              |                  |  |                |        |
|   | 平成27年度燃費基準達成+15%達成 |        | 2%        | 1%                       |              |                  |  |                |        |
| 上記以外  |                    |        |           | 2%                       |              |                  |  |                |        |
| 小売販売業者への売渡し又は、自家消費等の合計本数×税率   |                    |        |           |                          |              | 申告納付<br>毎月分を翌月末日 |  |                |        |
| 税率 紙巻たばこ 1,000本につき 6,552円<br>葉巻たばこ 重量比例課税(令和2年10月1日より 1グラム未満は本数課税)  |                    |        |           |                          |              |                  |  |                |        |
| 取得価額 × 1.4 / 100 (算出税額から固定資産税相当額を控除)  |                    |        |           |                          |              | 申告納付 6月1日        |  |                |        |
| 取得価額 × 3 / 100<br>(算出税額から不動産取得税相当額を控除)  |                    |        |           |                          |              | 申告納付             | 1月1日前1年<br>以内の取得                           | 2月末日           |        |
|   |                    |        |           |                          |              |                  | 7月1日前1年<br>以内の取得                           | 8月31日          |        |
| 宿泊する者 150円 宿泊しない者 75円   |                    |        |           |                          |              | 特別徴収             | 徴収月の<br>翌月15日                              |                |        |
| 土地・家屋の課税標準額の0.3 / 100   |                    |        |           |                          |              | ---              | 固定資産税の<br>納期と同じ                            |                |        |
| 算定標準額の1.4 / 100<br>前年の3月31日現在において国有財産台帳等に記載された価格  |                    |        |           |                          |              | ---              | 6月30日                                      |                |        |

( 2 ) 市税の税率等の推移(平成 2 4 年度 ~ 令和 4 年度)

| 年度                  |       | H 2 4  |  |
|---------------------|-------|--|--|
| 税 目                 |       |  |  |
| 市 市 個<br>民<br>税 税 人 | 税 率   | <ul style="list-style-type: none"> <li>・上場株式等の配当・譲渡益に対する軽減税率を延長</li> <li>・上場株式等の配当・譲渡益に対する軽減税率10% (住民税3%所得税7%)を平成25年12月末まで延長。</li> </ul>   |  |
|                     | 控 除   | <ul style="list-style-type: none"> <li>・扶養控除の見直し</li> <li>・年少扶養親族(扶養親族のうち、年齢16歳未満の人)に対する扶養控除(33万円)廃止。</li> <li>・年齢16歳以上19歳未満の人の扶養控除上乘せ(12万円)廃止。これに伴い、特定扶養親族の範囲が、扶養親族のうち年齢19歳以上23歳未満となる。</li> <li>・年少扶養親族に対する扶養控除が廃止されたことに伴い、扶養親族又は控除対象配偶者が同居特別障がい者である場合に、扶養控除または配偶者控除の額に23万円を加算する措置は、特別障がい者控除の額に23万円を加算する措置に改められた。</li> <li>・寄附金控除の拡充</li> <li>・寄附金控除の適用下限額が5,000円から2,000円に引き下げ。</li> <li>・東日本大震災の被災地への寄附金・義援金について、被災地の県や市町村に直接寄附する場合のほか、日本赤十字社や中央共同募金会、日本政府などに義援金として寄附する場合は、ふるさと寄附金として、これまでの都道府県・市町村に対する寄附金と同様に、寄附金控除の対象となる。</li> </ul> |  |
|                     | そ の 他 | <ul style="list-style-type: none"> <li>・退職所得(分離課税)にかかる住民税の改正 (平成25年1月1日以降に支払われる退職手当より適用)</li> <li>・退職所得に係る10%税額控除の廃止。</li> <li>・法人役員等の退職金に係る2分の1課税の廃止。</li> <li>・勤続年数5年以下の法人役員等に支払われるべき退職金から退職所得控除額を控除した後、その残額を2分の1にする措置の廃止。</li> </ul>  |  |

| H 2 5   | H 2 6   |       |           |           |                    |                       |                    |                        |          |           |           |       |           |           |                    |                       |                    |                        |          |           |  |
|---|---|-------|-----------|-----------|--------------------|-----------------------|--------------------|------------------------|----------|-----------|-----------|-------|-----------|-----------|--------------------|-----------------------|--------------------|------------------------|----------|-----------|--|
|   | <p>均等割税額の改正</p> <ul style="list-style-type: none"> <li>平成26年度から平成35年度まで、復興特別税として<br/>           市民税・府民税共に500円ずつ増額。<br/>           市民税均等割額 3,000円 3,500円<br/>           府民税均等割額 1,000円 1,500円</li> </ul>   |       |           |           |                    |                       |                    |                        |          |           |           |       |           |           |                    |                       |                    |                        |          |           |  |
| <p>生命保険料控除の見直し</p> <p>【新契約】平成24年1月1日以後に締結した生命保険・介護医療保険・個人年金保険(適用限度額 各28,000円 合計70,000円)</p> <table border="1" data-bbox="199 862 837 1003"> <thead> <tr> <th>年間の支払保険料等</th> <th>控 除 額</th> </tr> </thead> <tbody> <tr> <td>12,000円以下</td> <td>支払保険料等の全額</td> </tr> <tr> <td>12,000円超 32,000円以下</td> <td>支払保険料等 × 1/2 + 6,000円</td> </tr> <tr> <td>32,000円超 56,000円以下</td> <td>支払保険料等 × 1/4 + 14,000円</td> </tr> <tr> <td>56,000円超</td> <td>一律28,000円</td> </tr> </tbody> </table> <p>【旧契約】平成23年12月31日以前に締結した生命保険・個人年金保険(適用限度額 各35,000円 合計70,000円)</p> <table border="1" data-bbox="199 1057 837 1198"> <thead> <tr> <th>年間の支払保険料等</th> <th>控 除 額</th> </tr> </thead> <tbody> <tr> <td>15,000円以下</td> <td>支払保険料等の全額</td> </tr> <tr> <td>15,000円超 40,000円以下</td> <td>支払保険料等 × 1/2 + 7,500円</td> </tr> <tr> <td>40,000円超 70,000円以下</td> <td>支払保険料等 × 1/4 + 17,500円</td> </tr> <tr> <td>70,000円超</td> <td>一律35,000円</td> </tr> </tbody> </table> <p>生命保険、個人年金保険において新契約と旧契約両方で控除を受ける場合にはその合計額が適用されるが、適用限度額は各28,000円 合計70,000円。</p> | 年間の支払保険料等   | 控 除 額 | 12,000円以下 | 支払保険料等の全額 | 12,000円超 32,000円以下 | 支払保険料等 × 1/2 + 6,000円 | 32,000円超 56,000円以下 | 支払保険料等 × 1/4 + 14,000円 | 56,000円超 | 一律28,000円 | 年間の支払保険料等 | 控 除 額 | 15,000円以下 | 支払保険料等の全額 | 15,000円超 40,000円以下 | 支払保険料等 × 1/2 + 7,500円 | 40,000円超 70,000円以下 | 支払保険料等 × 1/4 + 17,500円 | 70,000円超 | 一律35,000円 |  |
| 年間の支払保険料等   | 控 除 額   |       |           |           |                    |                       |                    |                        |          |           |           |       |           |           |                    |                       |                    |                        |          |           |  |
| 12,000円以下   | 支払保険料等の全額   |       |           |           |                    |                       |                    |                        |          |           |           |       |           |           |                    |                       |                    |                        |          |           |  |
| 12,000円超 32,000円以下  | 支払保険料等 × 1/2 + 6,000円   |       |           |           |                    |                       |                    |                        |          |           |           |       |           |           |                    |                       |                    |                        |          |           |  |
| 32,000円超 56,000円以下  | 支払保険料等 × 1/4 + 14,000円  |       |           |           |                    |                       |                    |                        |          |           |           |       |           |           |                    |                       |                    |                        |          |           |  |
| 56,000円超  | 一律28,000円   |       |           |           |                    |                       |                    |                        |          |           |           |       |           |           |                    |                       |                    |                        |          |           |  |
| 年間の支払保険料等   | 控 除 額   |       |           |           |                    |                       |                    |                        |          |           |           |       |           |           |                    |                       |                    |                        |          |           |  |
| 15,000円以下   | 支払保険料等の全額   |       |           |           |                    |                       |                    |                        |          |           |           |       |           |           |                    |                       |                    |                        |          |           |  |
| 15,000円超 40,000円以下  | 支払保険料等 × 1/2 + 7,500円   |       |           |           |                    |                       |                    |                        |          |           |           |       |           |           |                    |                       |                    |                        |          |           |  |
| 40,000円超 70,000円以下  | 支払保険料等 × 1/4 + 17,500円  |       |           |           |                    |                       |                    |                        |          |           |           |       |           |           |                    |                       |                    |                        |          |           |  |
| 70,000円超  | 一律35,000円   |       |           |           |                    |                       |                    |                        |          |           |           |       |           |           |                    |                       |                    |                        |          |           |  |
|   | <p>給与所得控除の改正</p> <ul style="list-style-type: none"> <li>給与収入金額が1,500万円を超える場合の給与所得控除について、245万円の上限が設けられる。</li> </ul> <p>復興特別所得税の創設に伴う寄附金税額控除の見直し</p> <ul style="list-style-type: none"> <li>平成25年分から国税において復興特別所得税が課税されることに伴い、所得税において寄附金控除の適用を受けた場合、所得税を課税標準とする復興特別所得税も軽減されるため、平成26年度から平成50年度までの各年度に限り、ふるさと寄附金に係る住民税の特別控除額について、復興特別所得税(2.1%)分に対応する率を減ずる調整が行われる。</li> </ul> |       |           |           |                    |                       |                    |                        |          |           |           |       |           |           |                    |                       |                    |                        |          |           |  |

| 年度                              |       | H 2 7   |  |
|---------------------------------|-------|---|--|
| 税 目                             |       |   |  |
| 市<br>市<br>個<br>民<br>税<br>税<br>人 | 税 率   | <p>上場株式等の譲渡所得及び、配当所得に係る10%軽減税率の廃止<br/>         ・上場株式の配当・譲渡所得等に係る税率は、特例措置により<br/>         平成25年12月31日まで10%（所得税7%・住民税3%）の軽減税率が<br/>         適用されていたが、平成26年1月1日以後は本則税率の20%（所得税15%・<br/>         住民税5%）が適用される。</p>  |  |
|                                 | 控 除   | <p>住宅借入金等特別控除の延長・拡充<br/>         ・住宅借入金等特別控除について、適用期間が4年間<br/>         （平成26年1月1日～平成29年12月31日）延長され、さらにその期間<br/>         のうち、平成26年4月1日以後に居住を開始した場合の控除限度額が<br/>         97,500円から136,500円に引き上げ。<br/>         居住年月日が平成26年1月1日～平成26年3月31日の場合、<br/>         控除限度額は、所得税の課税総所得金額等×5%（最高97,500円）<br/>         居住年月日が平成26年4月1日～平成29年12月31日の場合、<br/>         控除限度額は、所得税の課税総所得金額等×7%（最高136,500円）<br/>         平成26年4月から平成29年12月までの控除限度額の計算方法は、<br/>         消費税率が8%または10%である場合に限られ、それ以外の場合は、<br/>         所得税の課税総所得金額等×5%（最高97,500円）となる。</p> |  |
|                                 | そ の 他 |   |  |



H 2 8

均等割税額の改正

- ・平成28年度から平成31年度まで、森林環境税として府民税に300円を増額。  
市民税均等割額 3,500円  
府民税均等割額 1,500円 1,800円

ふるさと納税制度による寄附金控除の拡充

- ・都道府県・市町村に対する寄附金(ふるさと納税)についての特例控除限度額を、所得割額の20%(平成27年度まで10%)に引き上げ。

「ふるさと納税ワンストップ特例制度」の創設

- ・確定申告をする必要のない給与所得者等で寄付先が5団体以下の場合、寄付先団体へ申請書を提出すれば確定申告または住民税申告をせずに、ふるさと納税による寄附金控除が受けられる特例制度を創設。

| 年度                                      |  | H 2 9  |           |    |                |           |                |         |         |            |       |       |
|---|--|--|-----------|----|----------------|-----------|----------------|---------|---------|------------|-------|-------|
| 税 目                                     |  |  |           |    |                |           |                |         |         |            |       |       |
| 市<br>市<br>個<br><br>民<br><br>税<br>税<br>人 | 税 率  |  |           |    |                |           |                |         |         |            |       |       |
|   | 控 除  | <p>給与所得控除の見直し<br/>・給与所得控除額の上限額適用給与収入額及び上限額自体の引き下げ。</p> <table border="1"> <thead> <tr> <th>区分</th> <th>平成26年度～平成28年度分</th> <th>平成29年度課税分</th> </tr> </thead> <tbody> <tr> <td>上限額が適用される給与収入額</td> <td>1,500万円</td> <td>1,200万円</td> </tr> <tr> <td>給与所得控除の上限額</td> <td>245万円</td> <td>230万円</td> </tr> </tbody> </table> <p>日本国外に居住する親族に係る扶養控除等の書類の添付等の義務化<br/>・平成28年1月1日以後に支払われる給与等または公的年金等に係る確定申告、市・府民税の申告等において、国外居住親族に係る扶養控除等の適用を受ける場合には、「親族関係書類」及び「送金関係書類」をそれぞれの申告書に添付し、または提出の際の提示が必要となった。</p> |           | 区分 | 平成26年度～平成28年度分 | 平成29年度課税分 | 上限額が適用される給与収入額 | 1,500万円 | 1,200万円 | 給与所得控除の上限額 | 245万円 | 230万円 |
|   | 区分   | 平成26年度～平成28年度分   | 平成29年度課税分 |    |                |           |                |         |         |            |       |       |
| 上限額が適用される給与収入額                          | 1,500万円  | 1,200万円  |           |    |                |           |                |         |         |            |       |       |
| 給与所得控除の上限額                              | 245万円  | 230万円  |           |    |                |           |                |         |         |            |       |       |
| そ の 他                                   | <p>金融所得課税の一体化<br/>・公社債等の課税方式を株式等の課税方式と同一化。<br/>また、特定公社債等の利子及び譲渡損益並びに上場株式等の金融商品間の損益通算の範囲を拡大し、3年間の繰越控除が可能となった。</p> |  |           |    |                |           |                |         |         |            |       |       |

給与所得控除の見直し

・給与所得控除額の上限額適用給与収入額及び上限額自体の引き下げ。

| 区分             | 平成26年度～<br>平成28年度分 | 平成29年度課税分 | 平成30年度課税分 |
|----------------|--------------------|-----------|-----------|
| 上限額が適用される給与収入額 | 1,500万円            | 1,200万円   | 1,000万円   |
| 給与所得控除の上限額     | 245万円              | 230万円     | 220万円     |

セルフメディケーション推進のためのスイッチOTC薬控除(医療費控除の特例)の創設

・平成29年1月1日から、健康の保持推進及び疾病の予防への取り組みとして、一定の取り組みを行う個人が、自己又は自己と生計を一にする配偶者その他の親族に係るスイッチOTC医薬品の購入対価を支払った場合において、その年中に支払ったその対価の合計額が12,000円を超えるとき(控除限度額88,000円)、その超える部分について、その年分の総所得金額から控除できることとなった。

医療費控除・スイッチOTC薬控除(医療費控除の特例)の申告時における「明細書」の添付義務化

・医療費控除・医療費控除の特例のいずれかの適用を受ける場合は、領収書の提出の代わりに「医療費控除の明細書」、「セルフメディケーション税制の明細書」を申告書提出の際に添付しなければならなくなった。

| 年度                  |       | R 1   |  |
|---------------------|-------|---|--|
| 税 目                 |       |   |  |
| 市 市 個<br>民<br>税 税 人 | 税 率   |   |  |
|                     | 控 除   | <p>配偶者控除の見直し<br/>           ・平成29年度の税制改正により、配偶者控除の見直しが行われ、平成30年度までは、生計を一にする配偶者の合計所得金額が38万円以下(給与収入が103万円以下)の場合、納税義務者本人の所得に関わらず、一律に配偶者控除の適用が受けることができたが、令和元年度からは納税義務者本人の合計所得金額が1千万円を超える場合、配偶者控除の適用が受けられなくなった。また、納税義務者本人の合計所得金額に応じて、控除額が設定されることになった。</p> <p>配偶者特別控除の見直し<br/>           ・平成29年度の税制改正により、配偶者特別控除の見直しが行われ、令和元年度から配偶者特別控除の対象となる、配偶者の前年の合計所得金額の上限が引き上げられた。また、納税義務者本人の合計所得金額に応じて、控除額が設定されることになった。</p> |  |
|                     | そ の 他 | <p>電磁的記録印刷書面の添付<br/>           ・生命保険料控除、地震保険料控除または寄附金税額控除の適用を受ける際に、添付することができるものとして、電磁的記録書面(保険会社または寄付先から電子メール等により交付を受けた電子データを印刷した書面で、控除証明書、または領収書に記載すべき事項が記録され、真正性が担保されているもの)が認められることになった。</p>   |  |

## 府民税均等割税額の改正延長

・森林環境税として、府民税均等割額に300円増額する措置を、令和2年度から令和5年度の4年間延長されることとなった。

市民税均等割額 3,500円

府民税均等割額 1,500円 1,800円

## 住宅借入金等特別控除(住宅ローン控除)の拡充

・消費税率10%が適用される住宅取得等について、令和元年10月1日から令和2年12月31日までに居住の用に供した場合、住宅借入金等特別控除(住宅ローン控除)の控除期間が3年間延長されることとなった。

なお、新型コロナウイルス感染症の影響により入居が遅れた場合は、令和3年12月31日までの入居者を対象とする。

また、11年目以降の3年間については、消費税率2%の引き上げ分の負担に注目した上限を設定。具体的には、各年において「建物購入価格の3分の2%」または「住宅ローン年末残高の1%」のいずれか少ない金額を税額控除する。

## ふるさと納税制度の見直し

・総務大臣から指定を受けていない都道府県・市区町村に行った寄附のうち、令和元年6月以降分の寄附金については、ふるさと納税(寄附金税額控除の特例控除額部分)の対象外となった。

| 年度                  |       | R 3  |  |
|---------------------|-------|--|--|
| 税 目                 |       |  |  |
| 市 市 個<br>民<br>税 税 人 | 税 率   |  |  |
|                     | 控 除   | <p>住宅借入金等特別控除(住宅ローン控除)の拡充<br/>         ・控除期間13年間の特例について、一定の期間に契約した場合、令和4年末までの入居者を対象とする。この延長分については、現行要件が床面積50㎡以上であるところ、合計所得金額1,000万円以下のものについて40㎡～50㎡の住宅も対象となった。</p> |  |
|                     | そ の 他 | <p>退職所得課税の適正化<br/>         ・令和4年1月1日以後に支払を受けるべき退職所得等に係る個人住民税について、勤続年数5年以下の法人役員等以外の退職金については、退職所得控除額を控除した残額の300万円を超える部分について、2分の1課税を適用しないこととされた。</p>                  |  |

**住宅借入金等特別控除(住宅ローン控除)の拡充**

・消費税率10%が適用される住宅取得等について、令和元年10月1日から令和4年12月31日までに居住の用に供した場合、住宅借入金等特別控除(住宅ローン控除)の控除期間が3年間延長された。また、11年目以降の3年間については、消費税率2%の引き上げ分の負担に注目した上限を設定。具体的には、各年において「建物購入価格の3分の2%」または「住宅ローン年末残高の1%」のいずれか少ない金額を税額控除することとなった。

**セルフメディケーション税制の見直し**

## ・適用期間の5年延長

・特定一般用医薬品等の購入費を支払ったときの医療費控除の特例(セルフメディケーション税制)の適用期限が令和8年12月31日(令和9年度住民税)まで延長された。

## ・対象医療品の見直し

・いわゆるスイッチOTC薬から効果の薄いものを対象外とし、とりわけ効果があると考えられる薬効(3薬効程度)について、スイッチOTC成分以外の成分にも対象が拡充された。

## ・証明書類の簡素化

・令和4年度以降の住民税について、一定の取組(健康診査等の健康の保持増進及び疾病の予防への取組)を行ったことを証する書類(領収書や結果通知書等)の提出または提示が不要となった。

**特定配当等・特定株式等譲渡所得金額に係る申告手続きの簡素化**

・令和3年中の株式等に係る配当所得等および譲渡所得が、特定配当等および特定株式等譲渡所得のみであり、その全てを住民税において申告不要とする場合、確定申告書第二表に記入することで申告手続きが完結でき、市役所への申告は不要となった。

| 年度     |             | H 2 4  |                                      |
|--------|-------------|--------|--------------------------------------|
| 税 目    |             |        |                                      |
| 市<br>税 | 市<br>民<br>税 | 法<br>人 | 税 率                                  |
|        | 固定資産税       |        | 負担水準が一定以上にある宅地等の土地について、据え置き措置が縮小された。 |
|        | 軽自動車税       |        |                                      |
|        | 市たばこ税       |        |                                      |
|        | 特別土地保有税     |        |                                      |
|        | 入湯税         |        | 宿泊する者 150円<br>宿泊しない者 75円             |
|        | 都市計画税       |        | 固定資産税において講じられている据え置き措置が縮小された。        |



H 2 5

耐震改修が行われた住宅、高齢者等の居住の安全性及び高齢者等に対する介助の容易性の向上に資する一定の改修工事が行われた住宅並びに外壁、窓等を通しての熱の損失の防止に資する一定の改修工事が行われた住宅に係る固定資産税の減額措置について、その対象となる改修工事に要した費用の要件が三十万円以上から五十万円超に引き上げられた。

国の認定を受けた一定の再生可能エネルギー発電設備（太陽光等をエネルギー源とするもの）についての特例措置が創設された。

課税標準を2/3に軽減する内容。

旧3級品以外 1,000本につき5,262円

旧3級品 1,000本につき2,495円

(平成25年4月1日より変更)

| 年度     |             |        | H 2 6  |
|--------|-------------|--------|--|
| 税 目    |             |        |  |
| 市<br>税 | 市<br>民<br>税 | 法<br>人 | 〇法人税割<br>(イ) 資本金等の額が1億円を超える法人及び保険業法に規定する相互会社 12.1%<br>(ロ) 上記以外の法人 9.7%<br><br>平成26年10月1日以降に開始する事業年度から税率変更。 |
|        |             |        | 税率   |
|        | 固定資産税       |        | 住宅用地において、本来の課税標準額が前年度の課税標準額の90%以上の場合、前年度の課税標準額に据え置く平成24年度及び平成25年度に限った経過措置の廃止。                              |
|        | 軽自動車税       |        |  |
|        | 市たばこ税       |        |  |
|        | 特別土地保有税     |        |  |
|        | 入湯税         |        |  |
|        | 都市計画税       |        | 住宅用地における課税標準額の据え置き措置について、平成24年度及び平成25年度に限った経過措置の廃止。  |

| 車 の 種 類                  |                        |       |           | 税 率<br>(年額) |         |
|--------------------------|------------------------|-------|-----------|-------------|---------|
| 原動機付<br>自 転 車            | 総排気量が 50cc以下のもの        |       |           | 2,000円      |         |
|                          | " 90cc "               |       |           | 2,000円      |         |
|                          | " 125cc "              |       |           | 2,400円      |         |
|                          | " 50cc " (ミニカ -)       |       |           | 3,700円      |         |
| 軽自動車                     | 二輪のもの(125ccを超え250cc以下) |       |           | 3,600円      |         |
|                          | 初度検査年月                 |       | 平成27年3月以前 | 平成27年4月以降   |         |
|                          | 三輪のもの                  |       |           | 3,100円      | 3,900円  |
|                          | 四輪以上<br>の 物 の          | 乗 用   | 営 業 用     | 5,500円      | 6,900円  |
|                          |                        |       | 自 家 用     | 7,200円      | 10,800円 |
|                          |                        | 貨 物 用 | 営 業 用     | 3,000円      | 3,800円  |
| 自 家 用                    |                        |       | 4,000円    | 5,000円      |         |
| 小型特殊<br>自 動 車            | 農耕作業用                  |       |           | 1,600円      |         |
|                          | その他のもの                 |       |           | 4,700円      |         |
| 二輪の小型自動車(総排気量が250ccを超える) |                        |       |           | 4,000円      |         |

住宅用地における課税標準額の据え置き措置について、平成24年度及び平成25年度に限った経過措置の廃止。

| 年度                     |   | H 2 8  |  |         |              |         |        |             |                 |        |  |          |        |  |           |        |  |                |        |  |  |                      |        |  |      |        |           |           |  |  |       |      |    |         |  |          |              |    |        |        |        |        |        |        |      |    |     |        |        |        |        |        |        |     |        |         |         |        |        |        |     |     |        |        |        |        |        |        |     |        |        |        |        |        |        |         |       |        |  |  |  |  |        |        |  |  |  |  |                        |  |        |  |  |  |  |  |  |                  |              |  |  |  |  |  |                   |                   |  |  |  |
|------------------------|---|--|--|---------|--------------|---------|--------|-------------|-----------------|--------|--|----------|--------|--|-----------|--------|--|----------------|--------|--|--|----------------------|--------|--|------|--------|-----------|-----------|--|--|-------|------|----|---------|--|----------|--------------|----|--------|--------|--------|--------|--------|--------|------|----|-----|--------|--------|--------|--------|--------|--------|-----|--------|---------|---------|--------|--------|--------|-----|-----|--------|--------|--------|--------|--------|--------|-----|--------|--------|--------|--------|--------|--------|---------|-------|--------|--|--|--|--|--------|--------|--|--|--|--|------------------------|--|--------|--|--|--|--|--|--|------------------|--------------|--|--|--|--|--|-------------------|-------------------|--|--|--|
| 税 目                    |   |  |  |         |              |         |        |             |                 |        |  |          |        |  |           |        |  |                |        |  |  |                      |        |  |      |        |           |           |  |  |       |      |    |         |  |          |              |    |        |        |        |        |        |        |      |    |     |        |        |        |        |        |        |     |        |         |         |        |        |        |     |     |        |        |        |        |        |        |     |        |        |        |        |        |        |         |       |        |  |  |  |  |        |        |  |  |  |  |                        |  |        |  |  |  |  |  |  |                  |              |  |  |  |  |  |                   |                   |  |  |  |
| 市<br>民<br>税            | 法<br>人  | 税率   |  |         |              |         |        |             |                 |        |  |          |        |  |           |        |  |                |        |  |  |                      |        |  |      |        |           |           |  |  |       |      |    |         |  |          |              |    |        |        |        |        |        |        |      |    |     |        |        |        |        |        |        |     |        |         |         |        |        |        |     |     |        |        |        |        |        |        |     |        |        |        |        |        |        |         |       |        |  |  |  |  |        |        |  |  |  |  |                        |  |        |  |  |  |  |  |  |                  |              |  |  |  |  |  |                   |                   |  |  |  |
|                        | 固定資産税   |  | <p>バリアフリー改修及び熱損失防止（省エネ）改修を行った住宅にかかる固定資産税の減額措置について、床面積要件（改修後の住宅の床面積が50㎡以上。）が追加された。<br/>また、工事費用件について、50万円超（国又は地方公共団体からの補助金等をもって充てる部分を除く。）とされた。<br/>「空家等対策の推進に関する特別措置法」に基づく除去等の勧告を受けた「特定空家等」の敷地の用に供する土地について、住宅用地の特例の対象から除外することとなった。</p> |         |              |         |        |             |                 |        |  |          |        |  |           |        |  |                |        |  |  |                      |        |  |      |        |           |           |  |  |       |      |    |         |  |          |              |    |        |        |        |        |        |        |      |    |     |        |        |        |        |        |        |     |        |         |         |        |        |        |     |     |        |        |        |        |        |        |     |        |        |        |        |        |        |         |       |        |  |  |  |  |        |        |  |  |  |  |                        |  |        |  |  |  |  |  |  |                  |              |  |  |  |  |  |                   |                   |  |  |  |
| 市<br>税                 | 軽自動車税   | <table border="1"> <thead> <tr> <th colspan="2">車 の 種 類</th> <th colspan="2">税 率（年額）</th> </tr> </thead> <tbody> <tr> <td rowspan="4">原動機付<br/>自転車</td> <td>総排気量が 50cc以下のもの</td> <td colspan="2">2,000円</td> </tr> <tr> <td>” 90cc ”</td> <td colspan="2">2,000円</td> </tr> <tr> <td>” 125cc ”</td> <td colspan="2">2,400円</td> </tr> <tr> <td>” 50cc ”（ミニカ-）</td> <td colspan="2">3,700円</td> </tr> <tr> <td></td> <td>軽二輪(125ccを超え250cc以下)</td> <td colspan="2">3,600円</td> </tr> <tr> <td rowspan="10">軽自動車</td> <td rowspan="2">初度検査年月</td> <td>平成27年3月以前</td> <td colspan="3">平成27年4月以降</td> </tr> <tr> <td rowspan="2">13年以内</td> <td rowspan="2">13年超</td> <td rowspan="2">標準</td> <td colspan="2">グリーン化特例</td> </tr> <tr> <td>電気・天然ガス車</td> <td>ガソリン・ハイブリッド車</td> </tr> <tr> <td>三輪</td> <td>3,100円</td> <td>4,600円</td> <td>3,900円</td> <td>1,000円</td> <td>2,000円</td> <td>3,000円</td> </tr> <tr> <td rowspan="2">四輪以上</td> <td rowspan="2">乗用</td> <td>営業用</td> <td>5,500円</td> <td>8,200円</td> <td>6,900円</td> <td>1,800円</td> <td>3,500円</td> <td>5,200円</td> </tr> <tr> <td>自家用</td> <td>7,200円</td> <td>12,900円</td> <td>10,800円</td> <td>2,700円</td> <td>5,400円</td> <td>8,100円</td> </tr> <tr> <td rowspan="2">貨物用</td> <td>営業用</td> <td>3,000円</td> <td>4,500円</td> <td>3,800円</td> <td>1,000円</td> <td>1,900円</td> <td>2,900円</td> </tr> <tr> <td>自家用</td> <td>4,000円</td> <td>6,000円</td> <td>5,000円</td> <td>1,300円</td> <td>2,500円</td> <td>3,800円</td> </tr> <tr> <td rowspan="2">小型特殊自動車</td> <td>農耕作業用</td> <td colspan="5">2,400円</td> </tr> <tr> <td>その他のもの</td> <td colspan="5">5,900円</td> </tr> <tr> <td colspan="2">二輪の小型自動車(総排気量が250cc超え)</td> <td colspan="5">6,000円</td> </tr> <tr> <td colspan="2"></td> <td>令和2年度燃費基準+20%達成車</td> <td colspan="4">令和2年度燃費基準達成車</td> </tr> <tr> <td colspan="2"></td> <td>平成27年度燃費基準+35%達成車</td> <td colspan="4">平成27年度燃費基準+15%達成車</td> </tr> </tbody> </table> |  | 車 の 種 類 |              | 税 率（年額） |        | 原動機付<br>自転車 | 総排気量が 50cc以下のもの | 2,000円 |  | ” 90cc ” | 2,000円 |  | ” 125cc ” | 2,400円 |  | ” 50cc ”（ミニカ-） | 3,700円 |  |  | 軽二輪(125ccを超え250cc以下) | 3,600円 |  | 軽自動車 | 初度検査年月 | 平成27年3月以前 | 平成27年4月以降 |  |  | 13年以内 | 13年超 | 標準 | グリーン化特例 |  | 電気・天然ガス車 | ガソリン・ハイブリッド車 | 三輪 | 3,100円 | 4,600円 | 3,900円 | 1,000円 | 2,000円 | 3,000円 | 四輪以上 | 乗用 | 営業用 | 5,500円 | 8,200円 | 6,900円 | 1,800円 | 3,500円 | 5,200円 | 自家用 | 7,200円 | 12,900円 | 10,800円 | 2,700円 | 5,400円 | 8,100円 | 貨物用 | 営業用 | 3,000円 | 4,500円 | 3,800円 | 1,000円 | 1,900円 | 2,900円 | 自家用 | 4,000円 | 6,000円 | 5,000円 | 1,300円 | 2,500円 | 3,800円 | 小型特殊自動車 | 農耕作業用 | 2,400円 |  |  |  |  | その他のもの | 5,900円 |  |  |  |  | 二輪の小型自動車(総排気量が250cc超え) |  | 6,000円 |  |  |  |  |  |  | 令和2年度燃費基準+20%達成車 | 令和2年度燃費基準達成車 |  |  |  |  |  | 平成27年度燃費基準+35%達成車 | 平成27年度燃費基準+15%達成車 |  |  |  |
|                        |   | 車 の 種 類  |  | 税 率（年額） |              |         |        |             |                 |        |  |          |        |  |           |        |  |                |        |  |  |                      |        |  |      |        |           |           |  |  |       |      |    |         |  |          |              |    |        |        |        |        |        |        |      |    |     |        |        |        |        |        |        |     |        |         |         |        |        |        |     |     |        |        |        |        |        |        |     |        |        |        |        |        |        |         |       |        |  |  |  |  |        |        |  |  |  |  |                        |  |        |  |  |  |  |  |  |                  |              |  |  |  |  |  |                   |                   |  |  |  |
| 原動機付<br>自転車            | 総排気量が 50cc以下のもの   | 2,000円   |  |         |              |         |        |             |                 |        |  |          |        |  |           |        |  |                |        |  |  |                      |        |  |      |        |           |           |  |  |       |      |    |         |  |          |              |    |        |        |        |        |        |        |      |    |     |        |        |        |        |        |        |     |        |         |         |        |        |        |     |     |        |        |        |        |        |        |     |        |        |        |        |        |        |         |       |        |  |  |  |  |        |        |  |  |  |  |                        |  |        |  |  |  |  |  |  |                  |              |  |  |  |  |  |                   |                   |  |  |  |
|                        | ” 90cc ”  | 2,000円   |  |         |              |         |        |             |                 |        |  |          |        |  |           |        |  |                |        |  |  |                      |        |  |      |        |           |           |  |  |       |      |    |         |  |          |              |    |        |        |        |        |        |        |      |    |     |        |        |        |        |        |        |     |        |         |         |        |        |        |     |     |        |        |        |        |        |        |     |        |        |        |        |        |        |         |       |        |  |  |  |  |        |        |  |  |  |  |                        |  |        |  |  |  |  |  |  |                  |              |  |  |  |  |  |                   |                   |  |  |  |
|                        | ” 125cc ”   | 2,400円   |  |         |              |         |        |             |                 |        |  |          |        |  |           |        |  |                |        |  |  |                      |        |  |      |        |           |           |  |  |       |      |    |         |  |          |              |    |        |        |        |        |        |        |      |    |     |        |        |        |        |        |        |     |        |         |         |        |        |        |     |     |        |        |        |        |        |        |     |        |        |        |        |        |        |         |       |        |  |  |  |  |        |        |  |  |  |  |                        |  |        |  |  |  |  |  |  |                  |              |  |  |  |  |  |                   |                   |  |  |  |
|                        | ” 50cc ”（ミニカ-）  | 3,700円   |  |         |              |         |        |             |                 |        |  |          |        |  |           |        |  |                |        |  |  |                      |        |  |      |        |           |           |  |  |       |      |    |         |  |          |              |    |        |        |        |        |        |        |      |    |     |        |        |        |        |        |        |     |        |         |         |        |        |        |     |     |        |        |        |        |        |        |     |        |        |        |        |        |        |         |       |        |  |  |  |  |        |        |  |  |  |  |                        |  |        |  |  |  |  |  |  |                  |              |  |  |  |  |  |                   |                   |  |  |  |
|                        | 軽二輪(125ccを超え250cc以下)  | 3,600円   |  |         |              |         |        |             |                 |        |  |          |        |  |           |        |  |                |        |  |  |                      |        |  |      |        |           |           |  |  |       |      |    |         |  |          |              |    |        |        |        |        |        |        |      |    |     |        |        |        |        |        |        |     |        |         |         |        |        |        |     |     |        |        |        |        |        |        |     |        |        |        |        |        |        |         |       |        |  |  |  |  |        |        |  |  |  |  |                        |  |        |  |  |  |  |  |  |                  |              |  |  |  |  |  |                   |                   |  |  |  |
| 軽自動車                   | 初度検査年月  | 平成27年3月以前  | 平成27年4月以降  |         |              |         |        |             |                 |        |  |          |        |  |           |        |  |                |        |  |  |                      |        |  |      |        |           |           |  |  |       |      |    |         |  |          |              |    |        |        |        |        |        |        |      |    |     |        |        |        |        |        |        |     |        |         |         |        |        |        |     |     |        |        |        |        |        |        |     |        |        |        |        |        |        |         |       |        |  |  |  |  |        |        |  |  |  |  |                        |  |        |  |  |  |  |  |  |                  |              |  |  |  |  |  |                   |                   |  |  |  |
|                        |   | 13年以内  | 13年超   | 標準      | グリーン化特例      |         |        |             |                 |        |  |          |        |  |           |        |  |                |        |  |  |                      |        |  |      |        |           |           |  |  |       |      |    |         |  |          |              |    |        |        |        |        |        |        |      |    |     |        |        |        |        |        |        |     |        |         |         |        |        |        |     |     |        |        |        |        |        |        |     |        |        |        |        |        |        |         |       |        |  |  |  |  |        |        |  |  |  |  |                        |  |        |  |  |  |  |  |  |                  |              |  |  |  |  |  |                   |                   |  |  |  |
|                        | 電気・天然ガス車  |  |  |         | ガソリン・ハイブリッド車 |         |        |             |                 |        |  |          |        |  |           |        |  |                |        |  |  |                      |        |  |      |        |           |           |  |  |       |      |    |         |  |          |              |    |        |        |        |        |        |        |      |    |     |        |        |        |        |        |        |     |        |         |         |        |        |        |     |     |        |        |        |        |        |        |     |        |        |        |        |        |        |         |       |        |  |  |  |  |        |        |  |  |  |  |                        |  |        |  |  |  |  |  |  |                  |              |  |  |  |  |  |                   |                   |  |  |  |
|                        | 三輪  | 3,100円   | 4,600円   | 3,900円  | 1,000円       | 2,000円  | 3,000円 |             |                 |        |  |          |        |  |           |        |  |                |        |  |  |                      |        |  |      |        |           |           |  |  |       |      |    |         |  |          |              |    |        |        |        |        |        |        |      |    |     |        |        |        |        |        |        |     |        |         |         |        |        |        |     |     |        |        |        |        |        |        |     |        |        |        |        |        |        |         |       |        |  |  |  |  |        |        |  |  |  |  |                        |  |        |  |  |  |  |  |  |                  |              |  |  |  |  |  |                   |                   |  |  |  |
|                        | 四輪以上  | 乗用   | 営業用  | 5,500円  | 8,200円       | 6,900円  | 1,800円 | 3,500円      | 5,200円          |        |  |          |        |  |           |        |  |                |        |  |  |                      |        |  |      |        |           |           |  |  |       |      |    |         |  |          |              |    |        |        |        |        |        |        |      |    |     |        |        |        |        |        |        |     |        |         |         |        |        |        |     |     |        |        |        |        |        |        |     |        |        |        |        |        |        |         |       |        |  |  |  |  |        |        |  |  |  |  |                        |  |        |  |  |  |  |  |  |                  |              |  |  |  |  |  |                   |                   |  |  |  |
|                        |   |  | 自家用  | 7,200円  | 12,900円      | 10,800円 | 2,700円 | 5,400円      | 8,100円          |        |  |          |        |  |           |        |  |                |        |  |  |                      |        |  |      |        |           |           |  |  |       |      |    |         |  |          |              |    |        |        |        |        |        |        |      |    |     |        |        |        |        |        |        |     |        |         |         |        |        |        |     |     |        |        |        |        |        |        |     |        |        |        |        |        |        |         |       |        |  |  |  |  |        |        |  |  |  |  |                        |  |        |  |  |  |  |  |  |                  |              |  |  |  |  |  |                   |                   |  |  |  |
|                        | 貨物用   | 営業用  | 3,000円   | 4,500円  | 3,800円       | 1,000円  | 1,900円 | 2,900円      |                 |        |  |          |        |  |           |        |  |                |        |  |  |                      |        |  |      |        |           |           |  |  |       |      |    |         |  |          |              |    |        |        |        |        |        |        |      |    |     |        |        |        |        |        |        |     |        |         |         |        |        |        |     |     |        |        |        |        |        |        |     |        |        |        |        |        |        |         |       |        |  |  |  |  |        |        |  |  |  |  |                        |  |        |  |  |  |  |  |  |                  |              |  |  |  |  |  |                   |                   |  |  |  |
|                        |   | 自家用  | 4,000円   | 6,000円  | 5,000円       | 1,300円  | 2,500円 | 3,800円      |                 |        |  |          |        |  |           |        |  |                |        |  |  |                      |        |  |      |        |           |           |  |  |       |      |    |         |  |          |              |    |        |        |        |        |        |        |      |    |     |        |        |        |        |        |        |     |        |         |         |        |        |        |     |     |        |        |        |        |        |        |     |        |        |        |        |        |        |         |       |        |  |  |  |  |        |        |  |  |  |  |                        |  |        |  |  |  |  |  |  |                  |              |  |  |  |  |  |                   |                   |  |  |  |
|                        | 小型特殊自動車   | 農耕作業用  | 2,400円   |         |              |         |        |             |                 |        |  |          |        |  |           |        |  |                |        |  |  |                      |        |  |      |        |           |           |  |  |       |      |    |         |  |          |              |    |        |        |        |        |        |        |      |    |     |        |        |        |        |        |        |     |        |         |         |        |        |        |     |     |        |        |        |        |        |        |     |        |        |        |        |        |        |         |       |        |  |  |  |  |        |        |  |  |  |  |                        |  |        |  |  |  |  |  |  |                  |              |  |  |  |  |  |                   |                   |  |  |  |
|                        |   | その他のもの   | 5,900円   |         |              |         |        |             |                 |        |  |          |        |  |           |        |  |                |        |  |  |                      |        |  |      |        |           |           |  |  |       |      |    |         |  |          |              |    |        |        |        |        |        |        |      |    |     |        |        |        |        |        |        |     |        |         |         |        |        |        |     |     |        |        |        |        |        |        |     |        |        |        |        |        |        |         |       |        |  |  |  |  |        |        |  |  |  |  |                        |  |        |  |  |  |  |  |  |                  |              |  |  |  |  |  |                   |                   |  |  |  |
| 二輪の小型自動車(総排気量が250cc超え) |   | 6,000円   |  |         |              |         |        |             |                 |        |  |          |        |  |           |        |  |                |        |  |  |                      |        |  |      |        |           |           |  |  |       |      |    |         |  |          |              |    |        |        |        |        |        |        |      |    |     |        |        |        |        |        |        |     |        |         |         |        |        |        |     |     |        |        |        |        |        |        |     |        |        |        |        |        |        |         |       |        |  |  |  |  |        |        |  |  |  |  |                        |  |        |  |  |  |  |  |  |                  |              |  |  |  |  |  |                   |                   |  |  |  |
|                        |   | 令和2年度燃費基準+20%達成車   | 令和2年度燃費基準達成車   |         |              |         |        |             |                 |        |  |          |        |  |           |        |  |                |        |  |  |                      |        |  |      |        |           |           |  |  |       |      |    |         |  |          |              |    |        |        |        |        |        |        |      |    |     |        |        |        |        |        |        |     |        |         |         |        |        |        |     |     |        |        |        |        |        |        |     |        |        |        |        |        |        |         |       |        |  |  |  |  |        |        |  |  |  |  |                        |  |        |  |  |  |  |  |  |                  |              |  |  |  |  |  |                   |                   |  |  |  |
|                        |   | 平成27年度燃費基準+35%達成車  | 平成27年度燃費基準+15%達成車  |         |              |         |        |             |                 |        |  |          |        |  |           |        |  |                |        |  |  |                      |        |  |      |        |           |           |  |  |       |      |    |         |  |          |              |    |        |        |        |        |        |        |      |    |     |        |        |        |        |        |        |     |        |         |         |        |        |        |     |     |        |        |        |        |        |        |     |        |        |        |        |        |        |         |       |        |  |  |  |  |        |        |  |  |  |  |                        |  |        |  |  |  |  |  |  |                  |              |  |  |  |  |  |                   |                   |  |  |  |
| 市たばこ税                  | 旧3級品 1,000本につき2,925円<br>(平成28年4月1日より変更)   |  |  |         |              |         |        |             |                 |        |  |          |        |  |           |        |  |                |        |  |  |                      |        |  |      |        |           |           |  |  |       |      |    |         |  |          |              |    |        |        |        |        |        |        |      |    |     |        |        |        |        |        |        |     |        |         |         |        |        |        |     |     |        |        |        |        |        |        |     |        |        |        |        |        |        |         |       |        |  |  |  |  |        |        |  |  |  |  |                        |  |        |  |  |  |  |  |  |                  |              |  |  |  |  |  |                   |                   |  |  |  |
| 特別土地保有税                |   |  |  |         |              |         |        |             |                 |        |  |          |        |  |           |        |  |                |        |  |  |                      |        |  |      |        |           |           |  |  |       |      |    |         |  |          |              |    |        |        |        |        |        |        |      |    |     |        |        |        |        |        |        |     |        |         |         |        |        |        |     |     |        |        |        |        |        |        |     |        |        |        |        |        |        |         |       |        |  |  |  |  |        |        |  |  |  |  |                        |  |        |  |  |  |  |  |  |                  |              |  |  |  |  |  |                   |                   |  |  |  |
| 入湯税                    |   |  |  |         |              |         |        |             |                 |        |  |          |        |  |           |        |  |                |        |  |  |                      |        |  |      |        |           |           |  |  |       |      |    |         |  |          |              |    |        |        |        |        |        |        |      |    |     |        |        |        |        |        |        |     |        |         |         |        |        |        |     |     |        |        |        |        |        |        |     |        |        |        |        |        |        |         |       |        |  |  |  |  |        |        |  |  |  |  |                        |  |        |  |  |  |  |  |  |                  |              |  |  |  |  |  |                   |                   |  |  |  |
| 都市計画税                  | 「空家等対策の推進に関する特別措置法」に基づく除去等の勧告を受けた「特定空家等」の敷地の用に供する土地について、住宅用地の特例の対象から除外することとなった。 |  |  |         |              |         |        |             |                 |        |  |          |        |  |           |        |  |                |        |  |  |                      |        |  |      |        |           |           |  |  |       |      |    |         |  |          |              |    |        |        |        |        |        |        |      |    |     |        |        |        |        |        |        |     |        |         |         |        |        |        |     |     |        |        |        |        |        |        |     |        |        |        |        |        |        |         |       |        |  |  |  |  |        |        |  |  |  |  |                        |  |        |  |  |  |  |  |  |                  |              |  |  |  |  |  |                   |                   |  |  |  |

新築のサービス付き高齢者向け賃貸住宅に係る固定資産税について、地域決定型地方税特例措置（わがまち特例）が導入され、参酌基準である2/3減額を適用した。

再生可能エネルギー発電設備に係る課税標準の特例について、要件を見直した上で地域決定型地方税特例措置（わがまち特例）が導入された。太陽光発電設備については自家消費型に限るとされ、本市においては課税標準を最大限の1/2の軽減とした。

旧3級品 1,000本につき3,355円  
（平成29年4月1日より変更）

| 税 目       |               | 年 度   | H 3 0  |
|-----------|---------------|---|--|
| 市<br>税    | 市<br>民<br>税   | 法<br>人  | 税 率  |
|           | 固 定 資 産 税     |   | 企業主導型保育施設の用に供する固定資産に係る固定資産税について、地域決定型地方税特例措置（わがまち特例）により、課税標準を1/3の軽減とした。  |
|           | 軽 自 動 車 税     |   | グリーン化特例の対象車両で、四輪以上の乗用車の基準を「令和2年度燃料基準 + 20%達成車」から「令和2年度燃料基準 + 30%達成車」へ、「令和2年度燃料基準達成車」から「令和2年度燃料基準 + 10%達成車」とした。 |
|           | 市 た ば こ 税     |   | 旧3級品以外 1,000本につき5,692円<br>（平成30年10月1日より変更）<br>旧3級品 1,000本につき4,000円<br>（平成30年4月1日より変更）                          |
|           | 特 別 土 地 保 有 税 |   |  |
|           | 入 湯 税         |   |  |
| 都 市 計 画 税 |               | 企業主導型保育施設の用に供する固定資産に係る都市計画税について、地域決定型地方税特例措置（わがまち特例）により、課税標準を1/3の軽減とした。 |  |

## ○法人税割

- (イ) 資本金等の額が1億円を超える法人及び保険業法に規定する相互会社 8.4%  
 (ロ) 上記以外の法人 6.0%

令和元年10月1日以降に開始する事業年度から税率変更。

## わがまち特例

- ・ 中小事業者等が認定先端設備等導入計画に従って取得した先端設備等について、課税標準を全額軽減（3年度分）
- ・ 再生可能エネルギー発電設備について、課税標準を軽減
  - 太陽光発電設備 7/12
  - 風力発電設備 7/12
  - 水力発電設備 1/2
  - 地熱発電設備 1/2
  - バイオマス発電設備 1/2

## 軽自動車税環境性能割の導入

都道府県税の「自動車取得税」が廃止され、市町村税として新たに「軽自動車税環境性能割」が導入される。但し、当面の間、賦課徴収等の事務は都道府県が行う。

令和元年10月1日から令和2年9月30日までの間、需要平準化対策として一部1%の軽減あり。

（令和元年10月1日より課税開始）

## 軽自動車税種別割の導入

「軽自動車税環境性能割」の導入を受け、従来の「軽自動車税」は「軽自動車税種別割」となる。課税は令和2年度から。

（令和元年10月1日より申告受付開始）

旧3級品 1,000本につき5,692円

\*旧3級品区分の廃止

（令和元年10月1日より変更）

| 年度    |         | R 2   |  |
|-------|---------|---|--|
| 税 目   |         |   |  |
| 市     | 法 人     | 税 率   |  |
| 市     | 固定資産税   | 生産性革命の実現に向けた固定資産税の特例措置の拡充・延長<br>・対象資産に事業用家屋と構築物を追加<br>・期間を令和4年度（令和3年3月31日までに取得した資産）まで延長<br><br>再生可能エネルギー電気の発電設備の内、出力が5,000kw以上の水力発電設備について、特例割合を1/2から7/12に変更 |  |
|       | 軽自動車税   | 環境性能割の軽減適用期間を延長<br>需要平準化対策として一部1%の軽減適用期間を、令和3年3月31日まで延長。<br>軽自動車税種別割の課税開始<br>令和2年4月1日より「軽自動車税種別割」の課税が開始される。   |  |
|       | 市たばこ税   | 紙巻たばこ 1,000本につき6,122円<br>葉巻たばこ 1グラム未満は、重量比例課税から本数課税へ<br>（令和2年10月1日より変更）   |  |
|       | 特別土地保有税 |   |  |
|       | 入湯税     |   |  |
| 都市計画税 |         |   |  |



| 年度      |       |   | R 3                                      |
|---------|-------|---|--|
| 税目      |       |   |  |
| 市       | 市     | 法   | 税率                                       |
|         |       |   |  |
|         | 固定資産税 | <p>固定資産税等（土地）の負担調整処置<br/>           現行の負担調整処置の仕組みを継続したうえで、新型コロナウイルス感染症により社会経済活動や国民生活全般を取り巻く状況が大きく変化したことを踏まえ、納税者の負担感に配慮する観点から、令和3年度に限り、負担調整処置等により課税標準額が増額する土地について前年度の課税標準額に据え置く。</p> <p>中小事業者等の固定資産税等（償却資産、家屋）の軽減処置<br/>           新型コロナウイルス感染症の影響を受け、売上高が減少した中小事業者等が所有する償却資産と事業用家屋に係る令和3年度固定資産税・都市計画税を軽減する（令和3年1月4日～2月1日に受付）。</p> <p>令和2年2月～10月までの任意の3ヶ月間の売上高の対前年同期比減少率が、<br/>           30%以上50%未満の場合 1/2軽減<br/>           50%以上の場合 全額軽減</p> <p>生産性革命の実現に向けた固定資産税の特例措置の延長<br/>           ・期間を令和6年度（令和5年3月31日までに取得した資産）まで延長</p> |  |
|         |       | <p>環境性能割の軽減適用期間を延長<br/>           新型コロナウイルス感染症や経済の動向等を勘案し、一部1%の軽減適用期間を9ヶ月延長し、令和3年12月31日までとする。</p> <p>軽自動車税種別割のグリーン化特例の見直し<br/>           軽自動車税種別割のグリーン化特例（軽課）について、重点化及び基準の切り替えを行ったうえで、取得期間を2年延長し、令和5年3月31日までとする。</p>  |  |
|         |       | 市たばこ税   | 紙巻たばこ 1,000本につき6,552円<br>（令和3年10月1日より変更） |
| 特別土地保有税 |       |   |  |
| 入湯税     |       |   |  |
| 都市計画税   |       |   |  |

| 年度     |             |        | R 4  |
|--------|-------------|--------|--|
| 税目     |             |        |  |
| 市<br>税 | 市<br>民<br>税 | 法<br>人 | 税 率  |
|        | 固 定 資 産 税   |        | <p>固定資産税等（土地）の負担調整処置<br/>令和4年度限りの措置として、商業地等（負担水準が60%未満の土地に限る。）の令和4年度の課税標準額を、令和3年度の課税標準額に令和4年度の評価額の2.5%（現行：5%）を加算した額（ただし、当該額が、評価額の60%を上回る場合には60%相当額とし、評価額の20%を下回る場合は20%相当額とする。）とする。</p> <p>熱損失防止（省エネ）改修等を行った住宅に対する軽減処置<br/>適用対象となる住宅を、平成26年4月1日に存していた住宅（現行：平成20年1月1日に存していた住宅）とし、工事費要件が50万円超から60万円超（断熱改修に係る工事費が60万円超、又は断熱改修に係る工事費が50万円超であって、太陽光発電装置、高効率空調機、高効率給湯器、太陽熱利用システムの設置に係る工事費と合わせて60万円超）に引き上げられた。</p> |
|        | 軽自動車税       |        | <p>グリーン化特例の対象車両で、三輪以上の乗用車（営業用）の基準を「令和2年度燃料基準+30%達成車」から「令和12年度燃費基準90%達成車かつ令和2年度燃費基準達成車」へ、「令和2年度燃料基準+10%達成車」から「令和12年度燃費基準70%達成車かつ令和2年度燃費基準達成車」とし、その他車種を対象外とした。</p>   |
|        | 市たばこ税       |        |  |
|        | 特別土地保有税     |        |  |
|        | 入湯税         |        |  |
| 都市計画税  |             |        |  |



令和4年度版

**市 税 概 要**

令和4年11月発行

編集発行 河内長野市  
総務部 税務課

TEL (0721) 53 - 1111