






河内長野市立小中学校1学級あたり平均児童・生徒数

— 文部科学省上限35人ライン
 — 文部科学省上限40人ライン
 — 平成18年 国公立平均(28.2人)

平成21年5月1日現在



河内長野市立小中学校1学級あたり平均児童・生徒数

— 文部科学省規定35人ライン
 — 文部科学省規定40人ライン
 — 平成18年 国公立平均(28.2人)

平成21年5月1日現在

1学年	9.0			天見小学校
2学年	19.0			
3学年	4.0			
4学年	13.0			
5学年	12.0			
6学年	19.0			

1学年		33.3		楠小学校
2学年	26.8			
3学年		30.8		
4学年		32.3		
5学年		31.0		
6学年		34.5		

1学年	21.5			石仏小学校
2学年	26.5			
3学年	23.0			
4学年	28.0			
5学年		31.0		
6学年	24.5			

1学年	18.5			南花台東 小学校
2学年	25.0			
3学年		38.0		
4学年		38.0		
5学年	23.0			
6学年	24.0			

1学年	20.5			川上小学校
2学年	22.0			
3学年	26.5			
4学年	26.5			
5学年	27.5			
6学年	27.5			

1学年	24.5			美加の台 小学校
2学年	29.0			
3学年		31.0		
4学年		35.0		
5学年		38.0		
6学年		31.0		

1学年	28.0			南花台西 小学校
2学年	26.0			
3学年		29.0		
4学年	21.0			
5学年		34.0		
6学年	22.0			

河内長野市立小中学校1学級あたり平均児童・生徒数

— 文部科学省上限40人ライン
— 平成18年 国公立平均(33.2人)

平成21年5月1日現在

1学年	34.2	長野中学校
2学年	34.6	
3学年	37.8	

1学年	39.3	東中学校
2学年	32.8	
3学年	32.8	

1学年	37.1	千代田中学校
2学年	38.6	
3学年	36.1	

1学年	32.0	西中学校
2学年	29.7	
3学年	31.5	

1学年	33.0	加賀田中学校
2学年	35.3	
3学年	37.0	

1学年	28.7	南花台中学校
2学年	35.0	
3学年	29.0	

1学年	38.0	美加の台 中学校
2学年	36.5	
3学年	31.3	