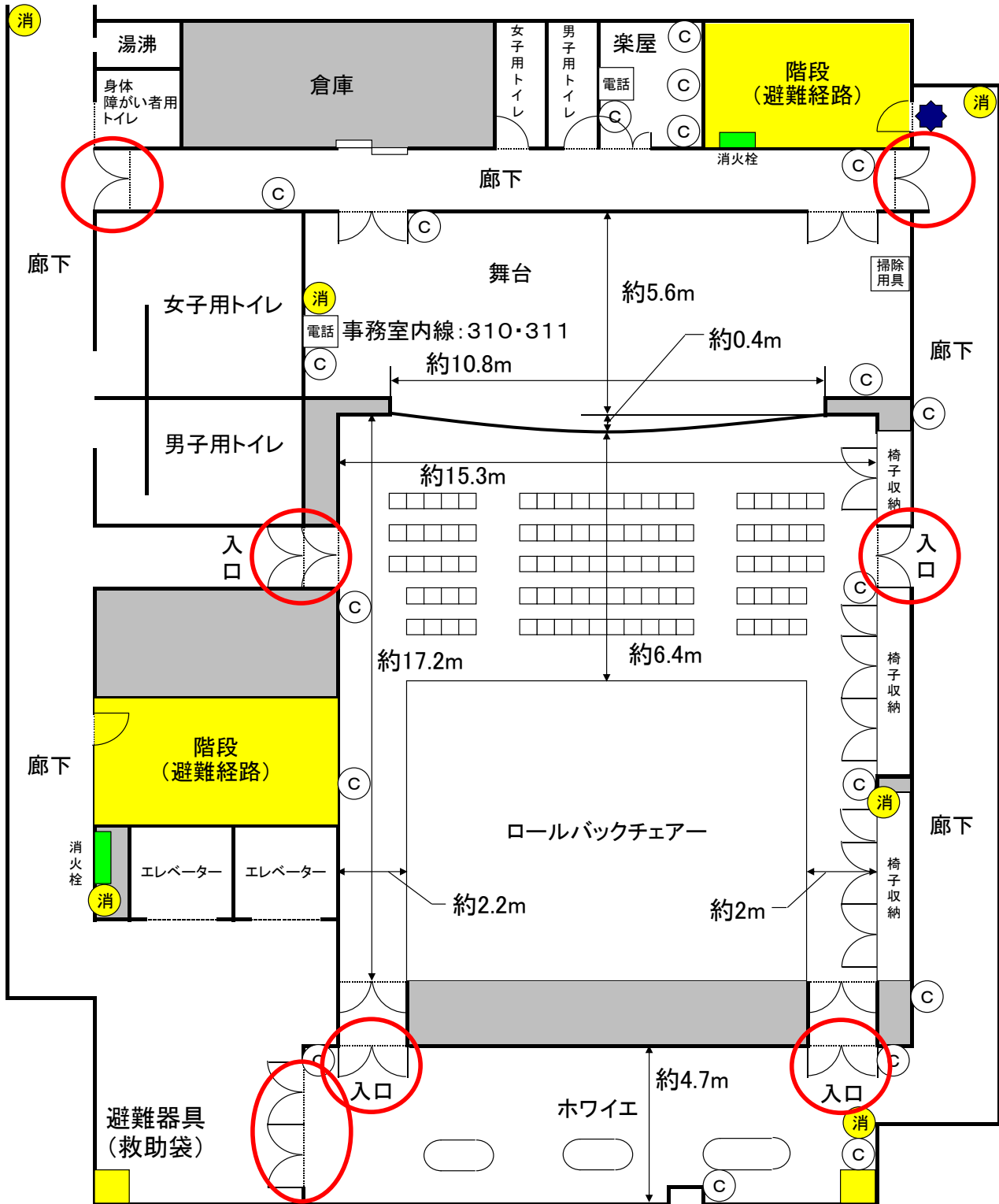



イベントホール




Ⓒ はコンセントの位置を表します。

消 は消火器の位置をあらわします。

避難器具
(救助袋)

施設利用中は  の付いた部分の解錠をお願いいたします。

避難時は  の扉に付いたプラスチックカバーを割り、解錠して非常階段をおりてください。

市民交流センターのLAN配線をご利用になる場合はパソコンとLANケーブルをご持参ください。
(1Kw以上の電気機器の利用には別途「持込電源利用料」が必要となります。窓口でお申出ください。) 接続・設定に関する指導や援助をする事はございません。
また接続を保証するものでもございません。ご自身で解決できる方のみご利用ください。