

経営比較分析表（令和2年度決算）

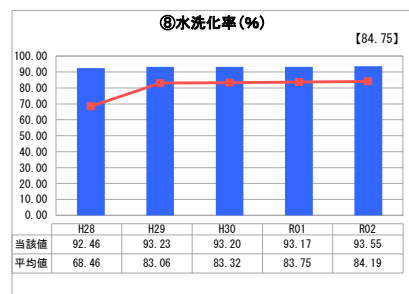
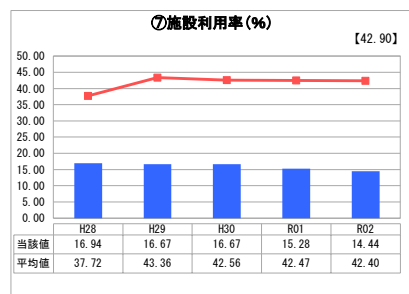
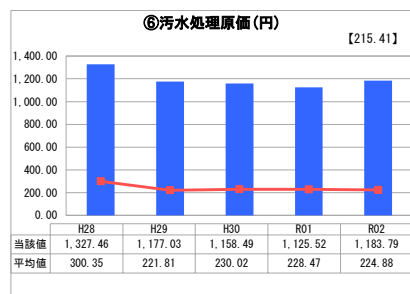
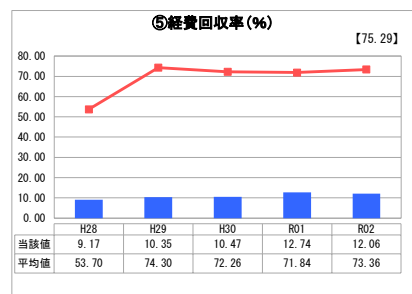
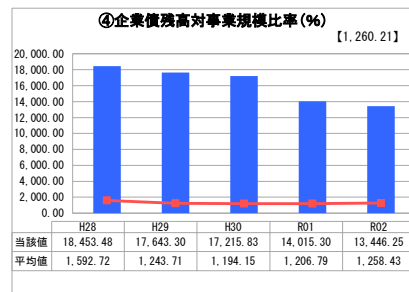
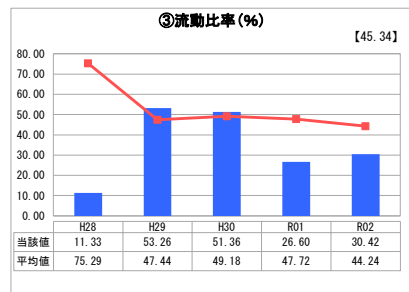
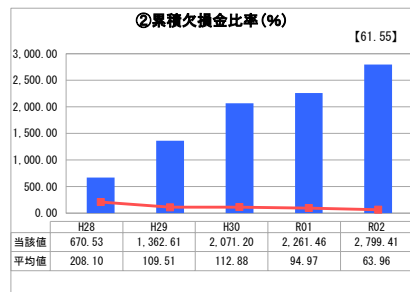
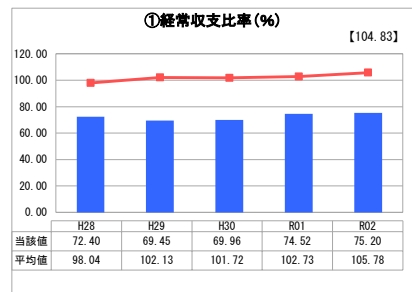
大阪府 河内長野市

業務名	業種名	事業名	類似団体区分	管理者の情報
法適用	下水道事業	特定環境保全公共下水道	D2	非設置
資金不足比率(%)	自己資本構成比率(%)	普及率(%)	有収率(%)	1か月20 ³ 当たり家賃料金(円)
-	35.23	0.60	97.00	2,796

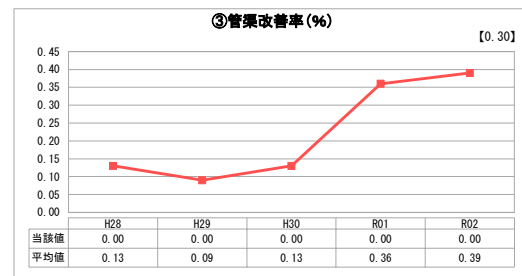
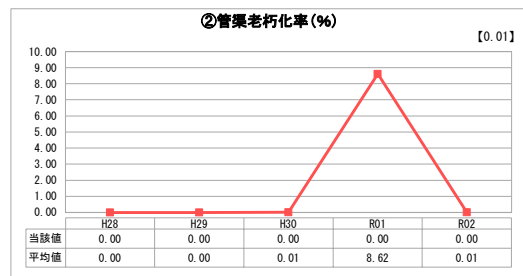
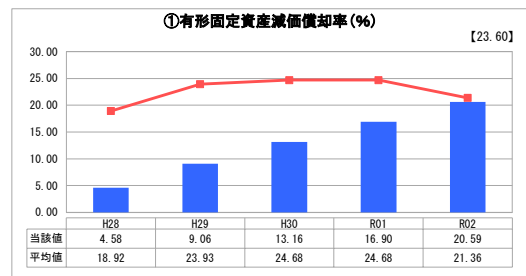
人口(人)	面積(km ²)	人口密度(人/km ²)
103,332	109.63	942.55
処理区域内人口(人)	処理区域面積(km ²)	処理区域内人口密度(人/km ²)
620	0.42	1,476.19

グラフ凡例
■ 当該団体値(当該値)
— 類似団体平均値(平均値)
【】 令和2年度全国平均

1. 経営の健全性・効率性



2. 老朽化の状況



分析欄

1. 経営の健全性・効率性について

①経常収支比率は、平成31年4月から下水道使用料を20%増額改定したものの、依然として指標基準の100%を下回っており、⑤経費回収率についても低い水準となっています。要因としては、事業を展開している地域の人口密度が非常に低く、使用料収入に対して、経常経費が大きくなってしまっているためです。また⑥汚水処理原価についても、①⑤と同様の理由により、非常に高い水準となっています。

③流動比率については、昨年度より改善しているものの、過去の建設改良費に充てた企業債の元金償還額が多額となっていることから類似団体平均値に比べ低くなっており、経営状況は厳しくなっています。

④企業債残高対事業規模比率は、類似団体平均値に比べ非常に高くなっています。要因としては、事業開始から18年程度しか経過しておらず、元金の返済が続いていることや使用料以外の収入に依存していることが挙げられます。

⑦施設利用率は、キャンプ場における夏場の観光人口を考慮した処理能力を有しているため、時季変動があり、類似団体平均値に比べ低くなっています。

⑧水洗化率は、類似団体平均値と比べ高い水準にあります。

2. 老朽化の状況について

①有形固定資産減価償却率については、類似団体平均値と近似値となっています。

②③管渠老朽化率と管渠改善率においては、供用開始から18年程度しか経過しておらず、法定耐用年数を経過した管渠が存在しないため計上されません。

全体総括

平成28年4月から地方公営企業法の全部を適用し、これまでの官公庁会計から公営企業会計へ移行しました。また、経営強化の一環として、平成31年4月から下水道使用料を20%増額改定しました。

本市における特定環境保全公共下水道における整備は、ダム及び川の水質保全あるいは環境保護を目的に計画されたものです。この事業を継続的に経営していく観点から、水洗化率の向上及び維持管理の効率化に努めていきます。

加えて、平成30年度に策定した経営戦略に基づき、引き続き経営の効率化及び経営の健全性及び計画性・透明性の向上を図っていきます。

※ 「経常収支比率」、「累積欠損金比率」、「流動比率」、「有形固定資産減価償却率」及び「管渠老朽化率」については、法非適用企業では算出できないため、法適用企業のみ類似団体平均値及び全国平均を算出しています。