

1. 教育に関する資料

人口、世帯数の推移

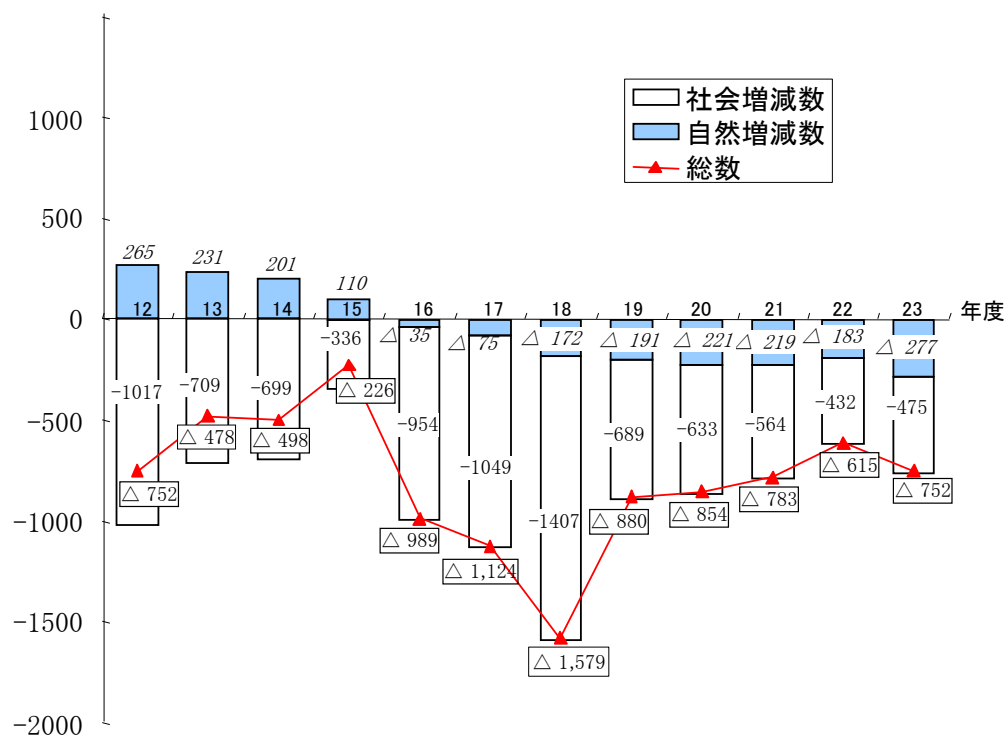
(各年3月末、大阪府は各年10月1日)

年次	人口(人)	世帯数 (世帯)	対前年人口 伸率(%)	一世帯当り 人数(人)	人口指数 (S29=100)	大阪府 人口指数
29	31,052	6,503	-	4.8	100	100
45	51,628	13,533	5.4	3.8	166	169
50	66,036	18,548	6.0	3.6	213	184
55	78,284	21,970	2.9	3.6	252	188
60	90,761	26,363	1.9	3.4	292	192
61	92,914	27,276	2.4	3.4	299	193
62	95,983	28,377	3.3	3.4	309	194
63	100,952	30,041	5.2	3.4	325	194
元	105,950	31,695	5.0	3.3	341	194
2	109,321	33,029	3.2	3.3	352	194
3	110,764	33,813	1.3	3.3	357	194
4	112,577	34,865	1.6	3.2	363	194
5	114,567	35,831	1.8	3.2	369	194
6	116,402	36,798	1.6	3.2	375	194
7	117,870	37,751	1.3	3.1	380	193
8	119,194	38,739	1.1	3.1	384	195
9	120,912	39,926	1.4	3.0	389	195
10	122,241	40,964	1.1	3.0	394	196
11	123,212	41,845	0.8	2.9	397	195
12	123,492	42,516	0.2	2.9	398	195
13	122,740	42,877	△ 0.6	2.9	395	196
14	122,262	43,316	△ 0.4	2.8	394	196
15	121,764	43,776	△ 0.4	2.8	392	196
16	121,538	44,300	△ 0.2	2.7	391	196
17	120,549	44,558	△ 0.8	2.7	388	196
18	119,425	44,783	△ 0.9	2.7	385	196
19	117,846	45,007	△ 1.3	2.6	380	196
20	116,966	45,396	△ 0.7	2.6	377	196
21	116,112	45,818	△ 0.7	2.5	374	196
22	115,329	46,298	△ 0.7	2.5	371	197
23	114,714	46,657	△ 0.5	2.5	369	197
24	113,939	46,989	△ 0.0	2.4	367	—

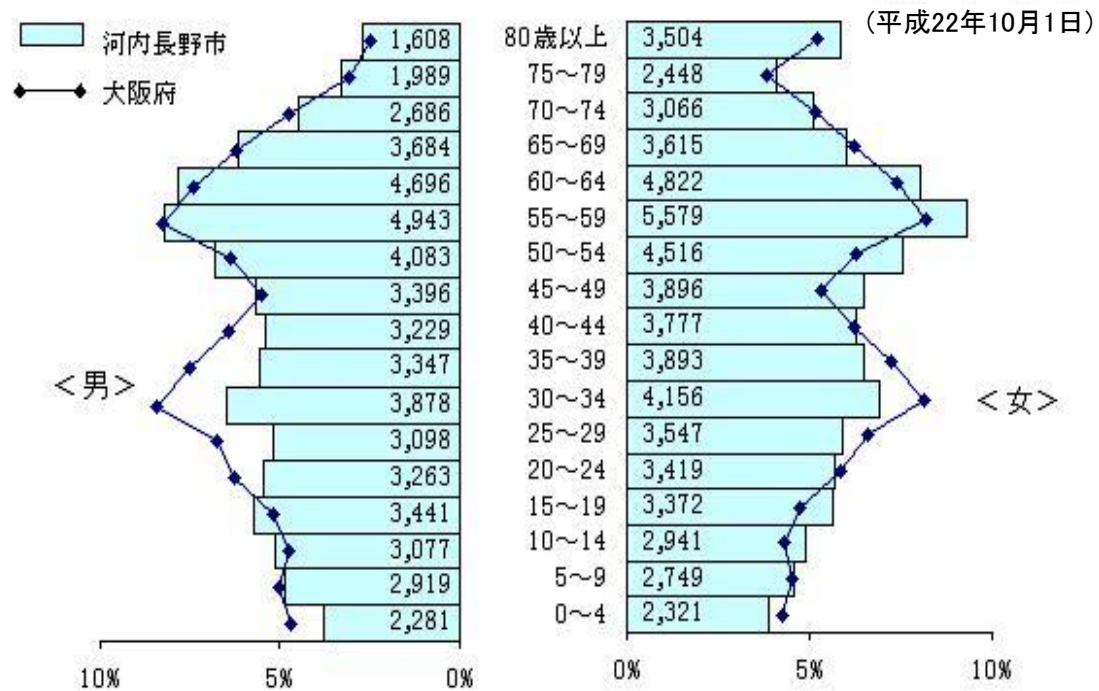
※ 昭和29年府人口 4,509,298人

平成23年府人口 8,865,448人

人口増減の推移



年齢階層別人口構成



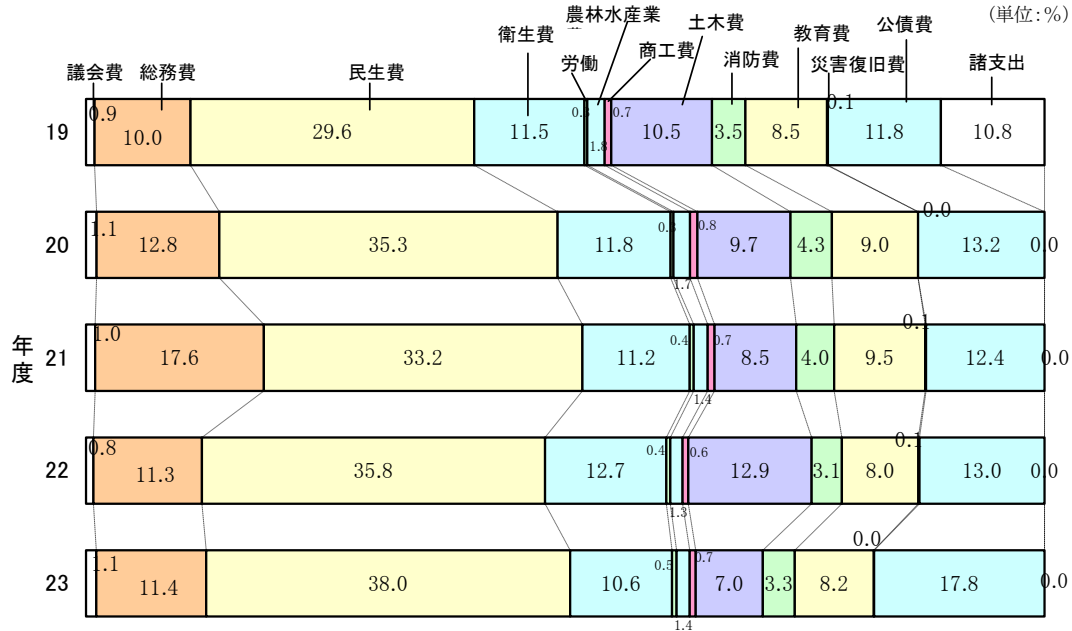
(注) グラフ内の数値は、河内長野市年齢別人口です。

普通会計目的別歳出経費の状況

単位:千円

区分	平成19年度		平成20年度		平成21年度		平成22年度		平成23年度	
	決算額	構成比 (%)	決算額	構成比 (%)	決算額	構成比 (%)	決算額	構成比 (%)	決算額	構成比 (%)
支出総額	34,521,115	100.0	29,475,117	100.0	32,635,177	100.0	35,559,098	100.0	34,347,998	100.0
議会費	321,500	0.9	314,556	1.1	314,464	1.0	279,489	0.8	371,704	1.1
総務費	3,447,938	10.0	3,764,471	12.8	5,736,805	17.6	4,023,986	11.3	3,930,708	11.4
民生費	10,204,512	29.6	10,400,899	35.3	10,846,442	33.2	12,723,049	35.8	13,042,193	38.0
衛生費	3,970,897	11.5	3,496,022	11.8	3,656,041	11.2	4,503,622	12.7	3,656,259	10.6
労働費	108,693	0.3	101,292	0.3	141,888	0.4	144,637	0.4	163,877	0.5
農林水産業費	619,130	1.8	492,554	1.7	466,744	1.4	459,404	1.3	463,957	1.4
商工費	243,611	0.7	230,414	0.8	234,681	0.7	213,304	0.6	224,460	0.7
土木費	3,633,925	10.5	2,862,763	9.7	2,778,994	8.5	4,574,601	12.9	2,402,501	7.0
消防費	1,199,975	3.5	1,256,648	4.3	1,296,267	4.0	1,113,533	3.1	1,146,652	3.3
教育費	2,918,702	8.5	2,654,902	9.0	3,103,856	9.5	2,844,766	8.0	2,828,603	8.2
災害復旧費	49,944	0.1	12,581	0.0	28,500	0.1	41,209	0.1	14,776	0.0
公債費	4,064,183	11.8	3,888,015	13.2	4,030,495	12.4	4,637,498	13.0	6,102,308	17.8
諸支出金	3,738,105	10.8	-	-	-	-	-	-	-	-

資料:財政課



小・中学校の状況

小・中学校の状況

(平成22年5月1日)

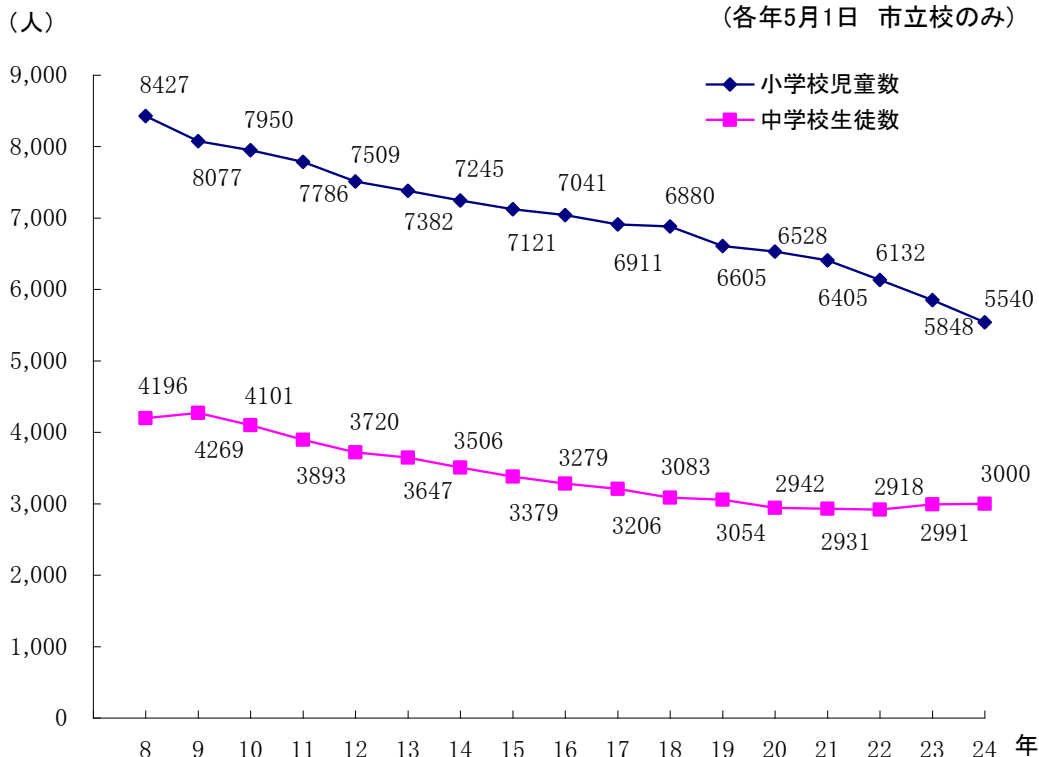
区分	学校数	児童生徒数 (A)(人)	校舎面積 (B)(㎡)	児童生徒1人 当り校舎面積 (B/A)(㎡)	教員数 (C)	教員1人当り 児童生徒数 (A/C)(人)	
小学校	河内長野市立	14	6,132	76,767	12.5	338	18.1
	府内市町村立	1,024	482,332	5,318,541	11.0	26,512	18.2
中学校	河内長野市立	7	2,918	45,126	15.5	194	15.0
	府内市町村立	465	222,755	2,941,879	13.2	14,643	15.2

<参考> 河内長野市立小・中学校の現況

(平成24年5月1日)

区分	学校数	児童生徒数 (A)(人)	校舎面積 (B)(㎡)	児童生徒1人 当り校舎面積 (B/A)(㎡)	教員数 (C)	教員1人当り 児童生徒数 (A/C)(人)
小学校	14	5,540	76,767	13.9	321	17.3
中学校	7	3,000	45,126	15.0	205	14.6

小・中学校の児童生徒の推移



幼稚園児・教職員数等の推移

各年5月1日現在

年次	区分	園数	学級数	教職員数		園児数			3歳児	4歳児	5歳児
				(本務者)	(本務者)	総数	男	女			
平成19年	公立	1	3	4	1	70	37	33	-	36	34
	私立	10	78	107	25	1,859	944	915	448	680	731
20	公立	1	3	4	1	68	37	31	-	30	38
	私立	10	79	106	26	1,744	858	886	424	630	690
21	公立	1	3	4	1	64	32	32	-	34	30
	私立	10	78	104	22	1,601	788	813	411	563	627
22	公立	1	4	4	1	69	36	33	-	31	38
	私立	10	74	105	24	1,507	751	756	404	530	573
23	公立	1	2	4	1	61	28	33	-	28	33
	私立	10	71	103	22	1,506	753	753	440	527	539

資料:学校基本調査

小学校児童・教職員数等の推移

各年5月1日現在

年次	学校数	学級数	教員数(本務者)			職員数(本務者)			児童数			1学年	2学年	3学年	4学年	5学年	6学年
			総数	男	女	総数	男	女	総数	男	女						
平成19年	14	235	340	112	228	63	13	50	6,605	3,382	3,223	982	1,095	1,122	1,174	1,136	1,096
20	14	234	344	110	234	55	12	43	6,528	3,334	3,194	1,035	978	1,091	1,126	1,169	1,129
21	14	234	347	113	234	51	14	37	6,405	3,269	3,136	973	1,040	979	1,103	1,141	1,169
22	14	223	338	109	229	64	16	48	6,132	3,094	3,038	876	972	1,055	986	1,103	1,140
23	14	216	330	106	224	55	19	36	5,848	2,972	2,876	844	876	981	1,055	987	1,105

資料:学校基本調査

中学校生徒・教職員数等の推移

各年5月1日現在

年次	区分	学校数	学級数	教員数(本務者)			職員数(本務者)			生徒数			1学年	2学年	3学年
				総数	男	女	総数	男	女	総数	男	女			
平成19年	公立	7	95	203	117	86	27	13	14	3,054	1,554	1,500	1,052	956	1,046
	私立	1	15	33	21	12	3	3	-	654	349	305	226	218	210
20	公立	7	94	201	116	85	27	13	14	2,942	1,490	1,452	929	1,056	957
	私立	1	16	35	20	15	4	4	-	667	359	308	224	225	218
21	公立	7	94	199	118	81	28	13	15	2,931	1,504	1,427	954	926	1,051
	私立	1	16	34	22	12	5	5	-	668	352	316	225	219	224
22	公立	7	91	194	112	82	26	12	14	2,918	1,491	1,427	1,028	961	929
	私立	1	17	37	24	13	5	5	-	687	370	317	245	225	217
23	公立	7	93	201	112	89	27	13	14	2,991	1,492	1,499	994	1,036	961
	私立	1	17	38	24	14	4	4	-	719	375	344	253	242	224

資料:学校基本調査

小学校別児童数

各年5月1日現在

年次	総数	千代田	長野小	小山田	天野小	高向小	三日市	加賀田	天見小	楠小学	石仏小	南花台	川上小	美加の	南花台
		小学校	小学校	小学校	小学校	小学校	小学校	小学校	小学校	小学校	小学校	小学校	小学校	小学校	小学校
平成19年	6,605	1,027	951	557	210	238	730	420	75	793	304	295	318	468	219
20	6,528	994	988	579	206	228	739	421	84	751	310	261	322	442	203
21	6,405	946	1,005	591	213	243	736	419	76	730	310	236	303	411	186
22	6,132	901	978	565	219	233	711	415	64	684	311	221	293	375	162
23	5,848	852	979	544	206	233	680	393	69	646	290	196	262	347	151

資料:教育総務課

中学校別児童数

各年5月1日現在

年次	市立									私立
	総数	長野中	西中	東中	千代田	加賀田	南花台	美加の	清教学園	
		学校	学校	学校	中学校	中学校	中学校	中学校	中学校	
平成19年	3,054	614	201	510	852	323	292	262	654	
20	2,942	602	213	454	844	312	258	259	667	
21	2,931	613	217	461	833	319	244	244	668	
22	2,918	621	222	463	826	320	237	229	687	
23	2,991	687	202	485	820	335	239	223	719	

資料:教育総務課・清教学園

公立中学校卒業後の進路状況

□

各年5月1日現在

区分	平成19年			平成20年			平成21年			平成22年			平成23年			
	計	男	女	計	男	女	計	男	女	計	男	女	計	男	女	
卒業生数	1,084	547	537	1,045	547	498	960	461	499	1,056	553	503	930	478	452	
進学者数	1,065	537	528	1,019	532	487	950	454	496	1,038	544	494	906	462	444	
進学率(%)	98	98	98	98	97	98	99	99	99	98	98	98	97	97	98	
進学者内訳	普通科	961	478	483	879	458	421	802	389	413	914	497	417	785	402	383
	工業科	27	25	2	37	36	1	27	23	4	13	12	1	21	20	1
	商業科	6	1	5	3	-	3	6	1	5	3	-	3	-	-	-
	農業に関する科	9	4	5	10	4	6	8	4	4	12	3	9	1	-	1
	その他の科	58	27	31	80	28	52	99	34	65	60	16	44	90	36	54
	高等専門学校 盲・ろう・養護学校 (高等部)	2	2	-	2	2	-	1	1	-	1	-	1	-	-	-
就職者数	3	2	1	8	6	2	4	4	-	4	2	2	7	6	1	
専修学校・各種学校等 (再掲はぶく)	4	4	-	12	7	5	2	-	2	14	9	5	13	7	6	
その他	12	4	8	6	2	4	4	3	1	4	1	3	4	3	1	
進学も就職もした数	-	-	-	2	2	-	-	-	-	-	-	-	-	-	-	

資料:学校教育課

公民館利用状況（利用者数）

年度	総数	千代田 公民館	川上 公民館	三日市 公民館	加賀田 公民館	高向 公民館	天見 公民館	天野 公民館	南花台 公民館
19	198,149	60,922	16,029	33,716	19,872	15,405	10,513	11,836	29,856
20	203,678	60,458	17,276	35,075	21,060	17,566	10,260	11,572	30,411
21	208,883	60,649	18,822	36,697	18,239	19,110	9,709	11,762	33,895
22	215,708	58,968	21,226	38,269	20,900	19,283	10,452	13,024	33,586
23	210,757	58,121	18,667	38,415	19,608	18,026	10,910	13,729	33,281

注：平成18年度 三日市公民館は修繕工事のため、10月～3月まで閉館

資料：生涯学習課

図書館蔵書冊数及び利用状況

年度	蔵書冊数								個人貸出冊数							
	総数	本館		自動車文庫		公民館		総数	本館		自動車文庫		公民館			
		一般書	児童書	一般書	児童書	一般書	児童書		一般書	児童書	一般書	児童書	一般書	児童書		
19	382,510	236,213	75,927	8,058	7,877	26,768	27,667	1,145,983	778,021	250,437	9,313	6,153	60,884	41,175		
20	398,593	247,085	79,601	8,078	8,040	27,251	28,538	1,164,088	790,089	245,859	10,286	8,130	66,457	43,267		
21	416,788	259,954	82,901	8,479	8,298	27,733	29,423	1,187,536	802,886	237,541	12,721	8,001	79,989	46,398		
22	433,891	271,059	87,140	8,382	8,721	28,512	30,077	1,138,518	762,351	233,306	12,557	6,144	79,502	44,658		
23	452,226	284,165	90,288	8,568	9,113	29,551	30,541	1,127,872	752,937	230,263	13,150	6,691	82,563	42,268		

注：平成14年度から、図書館と公民館図書室とのオンラインによるネットワーク化を図った。

資料：図書館

資料館利用状況（利用者数）

年度	区分	小・中学生	高・大学生	社会人	総数
19	郷土資料館	1,363	31	3,300	4,694
	滝畑ふるさと文化財の森センター	916	81	2,048	3,045
20	郷土資料館	1,664	32	3,013	4,709
	滝畑ふるさと文化財の森センター	1,474	73	4,671	6,218
21	郷土資料館	1,437	9	2,496	3,942
	滝畑ふるさと文化財の森センター	1,224	55	4,761	6,040
22	郷土資料館	1,105	11	1,985	3,011
	滝畑ふるさと文化財の森センター	1,162	70	3,635	4,867
23	*ふるさと歴史学習館	2,200	75	3,582	5,857
	滝畑ふるさと文化財の森センター	1,591	172	4,704	6,467

*郷土資料館は、平成22年度3月31日付閉館。ふるさと歴史学習館は平成23年4月1日開館

資料：ふるさと文化課

滝畑ふるさと文化財の森センター研修宿泊施設利用状況（利用者数）

区分	19	20	21	22	23
総数	10,579	10,729	10,377	9,389	9,548
市内利用者	6,582	6,753	5,865	5,545	5,432
市外利用者	3,997	3,976	4,512	3,844	4,116

資料：ふるさと文化課

文化財の状況

(平成24年1月24日 単位: 指定件数)

a. 指定文化財の状況

指定区分		国指定		府指定	市指定	旧法指定	旧府規則指定	計	備考	
		国宝	重要文化財							
有形文化財	建造物	1	15	4	8	1(※)		28		
	美術工芸品	絵画		7		11			18	119
		彫刻	1	37	5	15	4		62	
		工芸品	1	10	2	3	2		18	
		書跡・典籍・古文書	3	9	1	4	1		18	
		考古資料			1	2			3	
歴史資料							0			
小計		6	78	13	43	8		147	※重複指定分(福田家住宅)	
		84								

指定区分		国指定		府指定	市指定	旧法指定	旧府規則指定	計	備考
		重要無形文化財							
無形文化財	芸能							0	
	工芸技術		1					1	
小計			1					1	

指定区分		国指定		府指定	市指定	旧法指定	旧府規則指定	計	備考
		重要民俗文化財							
民俗文化財	有形のもの				5			5	
	無形のもの				6			6	
小計			0		11			11	

指定区分		国指定		府指定	市指定	旧法指定	旧府規則指定	計	備考
		特別指定	指定						
記念物	史跡		3	1	1		1	6	
	名勝			2	1			3	
	天然記念物			5	2			7	
小計			3	8	4		1	16	
		3							

選定区分		市選定					計	備考
選定文化財	選定保存技術							
	選定保存地域			4			4	
小計				4			4	

b. 登録文化財の状況

登録区分		国登録	府登録	市登録	計	備考
有形文化財	建造物	8			8	
	小計	8			8	

区分	国指定	国登録	府指定	市指定	市選定	旧法指定	旧府規則指定	計	備考
合計	88	8	21	58	4	8	1	187	便宜上合計したものである

※「府」「旧法」において重複して指定されている為、各表の総計には含まない。

体育施設の利用状況

■平成21年度 ■平成22年度 ■平成23年度

