





古紙の分け方・出し方

古紙は種類ごとに再生される製品が違うので必ず下記の5種類に分別してください。
運搬中に風や振動で飛ばされたり、こぼれ落ちて事故につながらないように

必ずひもで十文字にしばって出してください。

古紙の分け方・出し方			
種類	出し方のポイント		注意するポイント
新聞紙	新聞の折込チラシも一緒に出せます。	ひもで十文字にしばる	 <p><u>段ボールや紙袋、ビニール袋に入れて出さないでください。</u>選別作業に手間がかかったり、かさばって効率よく運搬できませんので必ず種類ごとに分別し、<u>ひもで十文字にしばって出してください。</u></p>
雑誌	月刊・週刊誌、マンガ、書籍、教科書、カタログなどの本類です。		
段ボール	折りたたんで出してください。		 <p>紙パックでアルミコーティングされているものは「もえるごみ」として出してください。</p>
飲料用紙パック	中を洗って、開いて乾かします。		
雑がみ	包装紙、紙箱、紙袋、封筒、メモ用紙など上記以外の紙類です。		 <p>大きな物はひもで束ね、小さな物は不要な紙袋に入れ、中身が出ないようにしてください。</p>

カン・ビン等の分け方・出し方

カン・ビン・小型金属類等の分け方・出し方				
種類	出し方のポイント		注意するポイント	
カン	カン・ビン・小型金属類は同じごみ袋に入れていただいて結構です。	30リットルか45リットル推奨ごみ袋に入れる		段ボールや紙袋に入れて出さないでください。
ビン				中身が見えずに作業員の怪我の原因になりますので <u>必ず推奨ごみ袋に入れて出してください。</u>
小型金属類			中身を空にして、水でゆすいで出してください。	
古布	ぬれるとカビが生えたりしますので、袋の口はしっかり縛ってください。		古布で汚れている物は「もえるごみ」として出してください。	

ルールの守られていないごみは回収できません。
ご理解、ご協力の程よろしく申し上げます。

古紙類・カン・ビン等の出し方Q & A

Q：新聞と雑誌、またはダンボールと紙パックなど、種類の異なるものを一緒にくくって出してもよいですか？

A：古紙は種類ごとに再生される製品が違いますので、必ず下記の5種類に分別して出してください。

種 類	主な再生品
新聞	新聞
雑誌	ボール紙、絵本
段ボール	段ボール
飲料用紙パック	トイレットペーパー
雑がみ	段ボールの波状加工部分

Q：段ボールや紙袋に新聞や雑誌を入れて出してもよいですか？

A：運搬中に風や振動で飛ばされたり、こぼれ落ちた場合に事故につながる恐れがあります。

また、古紙類は種類ごとで再生される製品が違いますので種類ごとでひもで束ねて出してください。

Q：古紙類をビニール袋に入れて出してもよいですか？

A：ビニール袋に入れられると、かさばって、効率よく運搬できない場合や選別の段階でビニール袋を破ったり、除去する手間がかかったりしますので、ひもでくくって出してください。

Q：段ボールを箱のまま、折りたたまずに出してもよいですか？

A：箱のままで折りたたんでいないと、とてもかさばり、効率よく運搬できませんので折りたたんで出してください。

Q：新聞屋さんからもらうビニール袋に新聞を入れて出してもよいですか？

A：持ち運びの際に破れて散乱することがあります。（ひもの方が丈夫で持ち運びしやすい）

また、選別の段階でビニール袋を破る手間がかかったり、残ったビニール袋はごみになってしまうのでひもでくくって出してください。

Q：カン・ビン等を段ボールや紙袋に入れて出してもよいですか？

A：中身が見えないので、収集できません。

また、段ボールの中のビンが割れて選別作業中に怪我をしたり、割れたガラスくずが混入した古紙類は資源となりませんので推奨ごみ袋に入れて出してください。

Q：カン・ビン等を推奨ごみ袋ではなく、レジ袋などを出してもよいですか？

A：できるだけ推奨ごみ袋の使用をお願いします。

なお、少量の場合などは、中身の見えるレジ袋等（透明 30・45 リットルも OK）に入れていただいても収集いたします。

Q：カン・ビン等を 45 リットル袋より、大きい透明の袋を出してもよいですか？

A：45 リットル袋より大きい袋は積み込み作業が大変ですし、重さで破れて散乱する恐れがありますので、45 リットルまでの大きさをお願いします。

Q：小さな古紙類は、どのようにすればよいですか？

A：例えば、シュレッダーしたものなど、ひもでくくることができない小さなものは「もえるごみ」として出してください。